



COMUNE DI TELVE DI SOPRA

(Provincia di Trento)

Verbale di deliberazione N. 24

del Consiglio comunale

OGGETTO: Approvazione bilancio di previsione per gli esercizi 2025/2027, dell'aggiornamento al documento unico di programmazione (DUP) 2025/2027, della nota integrativa al bilancio e piano degli indicatori di bilancio.

L'anno **DUEMILAVENTIQUATTRO** addì **diciotto** del mese di **dicembre**, alle ore 20.03, Solita sala delle Adunanze, formalmente convocato si è riunito il Consiglio comunale in seduta pubblica di prima convocazione.

Presenti i signori:

1. Bonella Giampaolo - Sindaco
2. Trentin Andrea - Vicesindaco
3. Borgogno Giulia - Consigliere Comunale
4. Debortolo Ilaria - Consigliere Comunale
5. Fedele Paolo - Consigliere Comunale
6. Minati Marianna - Consigliere Comunale
7. Stroppa Nicola - Consigliere Comunale
8. Trentin Alessia - Consigliere Comunale
9. Trentin Bruno - Consigliere Comunale
10. Trentin Fulvio - Consigliere Comunale
11. Trentin Gabriele - Consigliere Comunale
12. Trentin Sergio - Consigliere Comunale

Assenti	
giust.	ingiust.
X	
X	
X	
X	
X	

Assiste il Vicesegretario Comunale Signora Gonzo dott.ssa Nicole.

Riconosciuto legale il numero degli intervenuti, il Signor Bonella Giampaolo, nella sua qualità di Sindaco assume la presidenza e dichiara aperta la seduta per la trattazione dell'oggetto suindicato, posto al N. 2 dell'ordine del giorno.

Sono nominati scrutatori i consiglieri signori: **Trentin Sergio** e **Stroppa Nicola**.

OGGETTO: approvazione bilancio di previsione per gli esercizi 2025/2027, dell'aggiornamento al documento unico di programmazione (DUP) 2025/2027, della nota integrativa al bilancio e piano degli indicatori di bilancio.

IL CONSIGLIO COMUNALE

Vista la legge provinciale 9 dicembre 2015, n. 18 “Modificazioni della legge provinciale di contabilità 1979 e altre disposizioni di adeguamento dell'ordinamento provinciale e degli enti locali al decreto legislativo 23 giugno 2011, n. 118 (Disposizioni in materia di armonizzazione dei sistemi contabili e degli schemi di bilancio delle regioni, degli enti locali e dei loro organismi, a norma degli articoli 1 e 2 della legge 5 maggio 2009, n. 42), che, in attuazione dell'articolo 79 dello Statuto speciale e per coordinare l'ordinamento contabile dei comuni con l'ordinamento finanziario provinciale, anche in relazione a quanto disposto dall'articolo 10 (Armonizzazione dei sistemi contabili e degli schemi di bilancio degli enti locali e dei loro enti ed organismi strumentali) della legge regionale 3 agosto 2015, n. 22, dispone che gli enti locali e i loro enti e organismi strumentali applicano le disposizioni in materia di armonizzazione dei sistemi contabili e degli schemi di bilancio contenute nel titolo I del decreto legislativo n. 118 del 2011, nonché i relativi allegati, con il posticipo di un anno dei termini previsti dal medesimo decreto; la stessa individua inoltre gli articoli del decreto legislativo 267 del 2000 che si applicano agli enti locali.

Visto il comma 1 dell'art. 54 della legge provinciale di cui al paragrafo precedente dove prevede che *“In relazione alla disciplina contenuta nel decreto legislativo n. 267 del 2000 non richiamata da questa legge continuano ad applicarsi le corrispondenti norme dell'ordinamento regionale o provinciale.”*.

Ricordato che, a decorrere dal 2017, gli enti locali trentini adottano gli schemi di bilancio previsti dal comma 1 dell'art. 11 del D.lgs. 118/2011 e ss.mm (schemi armonizzati) che assumono valore a tutti gli effetti giuridici, anche con riguardo alla funzione autorizzatoria.

Considerato che anche gli enti Trentini devono provvedere alla tenuta della contabilità finanziaria sulla base dei principi generali, ed in particolare in aderenza al principio generale n. 16 della competenza finanziaria, recentemente modificato ad opera del D.M. 01 settembre 2021, in base al quale le obbligazioni attive e passive giuridicamente perfezionate sono registrate nelle scritture contabili con l'imputazione all'esercizio nel quale vengono a scadenza.

Considerato che gli schemi armonizzati di cui all'allegato 9 del D.Lgs. 118/2011, da ultimo aggiornati dal D.M. 12 ottobre 2021, prevedono la classificazione delle voci per missioni e programmi di cui agli articoli 13 e 14 del citato D.Lgs. 118/2011 e la reintroduzione della previsione di cassa, che costituisce limite ai pagamenti di spesa.

Richiamato il principio contabile applicato della Programmazione di cui all'Allegato 4/1 al D.Lgs. 118/2011, ed in particolare il paragrafo 9.3.1, introdotto dal Decreto MEF del 25 luglio 2023, che disciplina, a partire dal Bilancio di previsione 2024/2026, il processo del bilancio degli Enti Locali.

Dato atto che l'unità di voto per l'approvazione del bilancio di previsione finanziario armonizzato è costituita dalle tipologie per l'entrata e dai programmi per la spesa.

Dato atto pertanto che, in applicazione del principio generale della competenza finanziaria, le previsioni di entrata e di spesa iscritte in bilancio si riferiscono agli accertamenti e agli impegni che si prevede di assumere in ciascuno degli esercizi cui il bilancio si riferisce ed esigibili nei medesimi esercizi e, mediante la voce “di cui FPV”, l'ammontare delle somme che si prevede di imputare agli esercizi successivi.

Dato atto inoltre che, sempre con riguardo agli schemi di bilancio armonizzati, sono iscritte in bilancio le previsioni delle entrate che si prevede di riscuotere o delle spese di cui si autorizza il pagamento nel primo esercizio considerato nel bilancio, senza distinzioni fra riscossioni e pagamenti in conto competenza e in conto residui, e che tali previsioni di cassa consentono di raggiungere un fondo cassa al 31 dicembre del primo esercizio “non negativo”.

Dato atto che le previsioni di entrata e di spesa sono state allocate in bilancio in base alle richieste dei Responsabili dei servizi e sulla base delle indicazioni fornite dall'Amministrazione, tenuto conto delle esigenze dei servizi e degli obiettivi di gestione da perseguire per gli anni 2025/2027.

Visto che, l'art. 50 della L.P. 9 dicembre 2015 recepisce l'art. 151 del D.lgs. 267/00 e ss.mm e i., il quale fissa il termine di approvazione del bilancio al 31 dicembre, stabilendo che, *“i termini di approvazione del bilancio stabiliti dall'articolo 151 possono essere rideterminati con l'accordo previsto dall'articolo 81 dello Statuto speciale e dall'articolo 18 del decreto legislativo 16 marzo 1992, n. 268 (Norme di attuazione dello statuto speciale per il Trentino-Alto Adige in materia di finanza regionale e provinciale)”*.

Atteso che in data 18 novembre 2024 è stato sottoscritto il Protocollo d'intesa in materia di finanza locale per il 2025, nel quale le parti condividono l'opportunità di uniformare il termine di approvazione del bilancio di previsione 2025/2027 di comuni e comunità con quello stabilito dalla normativa nazionale.

Vista la deliberazione consiliare n. 09 del 28 maggio 2024, esecutiva, con la quale è stato approvato il rendiconto della gestione relativo all'anno finanziario 2023.

Vista la deliberazione della Giunta Comunale n. 56 di data 29 luglio 2024, esecutiva, con la quale è stato approvato lo schema di Documento Unico di Programmazione 2025/2027, e il successivo parere positivo reso dal Revisore dei Conti in data 15 ottobre 2024, pervenuto l'8 ottobre 2024 prot. n. 3488.

Richiamato l'art. 1, comma 169, L. n. 296/06 (Legge finanziaria 2007) ai sensi del quale *“Gli enti locali deliberano le tariffe e le aliquote relative ai tributi di loro competenza entro la data fissata da norme statali per la deliberazione del bilancio di previsione. Dette deliberazioni, anche se approvate successivamente all'inizio dell'esercizio purché entro il termine innanzi indicato, hanno effetto dal 1° gennaio dell'anno di riferimento. In caso di mancata approvazione entro il suddetto termine, le tariffe e le aliquote si intendono prorogate di anno in anno.”*

Preso atto che:

- con deliberazione della Giunta comunale n. 87 di data 04 dicembre 2024 sono state approvate le tariffe per il “Servizio di acquedotto pubblico” aventi decorrenza dal 01 gennaio 2025;
- con deliberazione della Giunta comunale n. 88 di data 04 dicembre 2024 sono state approvate le tariffe per il “Servizio di fognatura pubblica” aventi decorrenza dal 01 gennaio 2025;
- preso atto che le aliquote, le deduzioni e detrazioni relative all'Imposta immobiliare semplice (I.M.I.S.) per l'anno d'imposta 2025 sono quelle approvate dal Consiglio comunale con deliberazione n. 3 di data 1 marzo 2021.

Richiamato inoltre l'art. 1, commi 819-826, della Legge di bilancio dello Stato per l'anno 2019 (Legge n. 145/2018) che detta la nuova disciplina in materia di pareggio dei saldi di bilancio, in base alla quale gli Enti si considerano in equilibrio in presenza di un risultato di competenza dell'esercizio non negativo, così come risultante dal prospetto della verifica degli equilibri allegato al Rendiconto della gestione previsto dall'allegato 10 del Decreto legislativo 23 giugno 2011 n. 118;

Richiamata la circolare n. 5/2020 con cui la Ragioneria Generale dello Stato, mediante un'analisi della normativa costituzionale, stabilisce che l'obbligo di rispettare l'equilibrio sancito dall'art. 9, commi 1 e 1-bis, della legge n. 243, anche quale presupposto per la legittima contrazione di indebitamento finalizzato a investimenti (art. 10, comma 3, legge n. 243), debba essere riferito all'intero comparto a livello regionale e nazionale, e non a livello di singolo ente.

Visto il prospetto relativo agli equilibri di bilancio contenente le previsioni di competenza triennali rilevanti ai fini della verifica del saldo tra entrate finali e spese finali di cui all'art. 9 della legge n. 243/2012, integrato con l'avanzo di amministrazione e con il fondo pluriennale vincolato, da cui risulta, comunque, la coerenza del bilancio con gli obiettivi di finanza pubblica anche a livello di singolo ente.

Considerato che lo schema di bilancio è stato redatto nell'osservanza delle disposizioni vigenti in materia, tenuto conto delle esigenze dei servizi e degli obiettivi da perseguire per gli anni 2025/2027.

Dato atto che:

- ✓ la Giunta Comunale, con propria deliberazione n. 79 di data 18 novembre 2024 ha approvato l'aggiornamento del Documento Unico di Programmazione 2025/2027 e ritenuto che tale documento sia stato predisposto tenendo conto del quadro legislativo vigente;
- ✓ la Giunta Comunale, con la suddetta deliberazione ha approvato, così come è previsto dall'art. 174 del D.Lgs. 267/2000 e ss. mm. ed ii., lo schema di Bilancio di previsione finanziario 2025/2027 di cui all'allegato 9 del D.Lgs. 118/2011 e ss.mm. ed ii. e relativi allegati, compresa la nota integrativa;
- ✓ il deposito degli atti di bilancio al Revisore è stato effettuato nei termini;
- ✓ il Revisore ha espresso parere favorevole alla proposta di bilancio ed ai suoi allegati con nota dd. 09 dicembre 2024, prot. n. 4066/A dd. 10/12/2024);
- ✓ il deposito degli schemi di bilancio di previsione finanziario 2025/2027 ed allegati, nonché degli atti contabili precedentemente citati è stato effettuato ai membri dell'organo consiliare con nota prot. n. 3857 data 25 novembre 2024.

Visto il comma 1, dell'articolo 18-bis, del D.Lgs. 118/2011, il quale prevede che le regioni, gli enti locali e i loro enti ed organismi strumentali, adottano un sistema di indicatori semplici, denominato "Piano degli indicatori e dei risultati attesi di bilancio" misurabili e riferiti ai programmi e agli altri aggregati del bilancio, costruiti secondo criteri e metodologie comuni, redatto secondo lo schema di cui al Decreto del Ministero dell'Interno del 23 dicembre 2015, ed allegato, ai sensi del comma 3, il piano degli indicatori di bilancio di previsione o al budget di esercizio e al bilancio consuntivo o al bilancio di esercizio.

Visto pertanto il "Piano degli indicatori e dei risultati attesi di bilancio", allegato al bilancio 2025/2027, comprendente i parametri obiettivi di cui al D.M. 28/12/2018, aggiornati al rendiconto 2023.

Tenuto conto che si rende necessario procedere, così come è previsto dall'art. 174 del D.Lgs. 18 agosto 2000 n. 267, all'approvazione del Bilancio di previsione finanziario 2025/2027, della nota integrativa al bilancio, dell'aggiornamento al documento unico di programmazione (DUP) 2025/2027.

Richiamato il Regolamento di Contabilità approvato con deliberazione del Consiglio Comunale n. 04 di data 26 febbraio 2018, ed in particolare l'articolo 9 con riferimento al procedimento di formazione ed approvazione del bilancio di previsione.

Visto il D.Lgs. n. 267 del 18 agosto 2000.

Visto il D.Lgs. n. 118 del 23 giugno 2011.

Visto il Codice degli Enti Locali della Regione Autonoma Trentino Alto Adige approvato con L.R. 3 maggio 2018 n. 2 e ss. mm. ed ii.;

Visti ed acquisiti i pareri favorevoli di regolarità tecnico-amministrativa e, di regolarità contabile espressi dal Responsabile del Servizio Finanziario, ai sensi e per gli effetti dell'art. 183, comma 4, del Codice Enti Locali, approvato con L. R. 03.05.2018 n. 2.

Con voti favorevoli n. 07, voti contrari n. 0 e astenuti n. 0 su n. 07 Consiglieri presenti e votanti, palesemente espressi per alzata di mano, il cui esito è stato proclamato dal Presidente con l'assistenza degli scrutatori designati a inizio seduta

D E L I B E R A

- 1) DI APPROVARE l'aggiornamento al Documento Unico di Programmazione (DUP) 2025/2027 (Allegato A);
- 2) DI APPROVARE il Bilancio di previsione finanziario 2025/2027 (Allegato B) e relativi allegati, redatto secondo gli schemi di cui all'allegato 9 al D. Lgs. 118/2011, con unico e pieno valore giuridico, anche con riferimento alla funzione autorizzatoria, nelle risultanze finali che si riportano nel seguente prospetto:

PARTE ENTRATA	PREVISIONI 2025	PREVISIONI 2026	PREVISIONI 2027
Fondo pluriennale vincolato di parte corrente	16.670,00	16.670,00	16.670,00
Fondo pluriennale vincolato di parte capitale	0,00	0,00	0,00
TITOLO I - Entrate di natura tributaria, contributiva e perequativa	133.000,00	133.000,00	133.000,00
TITOLO II- Trasferimenti correnti	327.391,01	327.391,01	327.391,01
TITOLO III - Extratributarie	232.762,58	232.761,99	232.761,99
TITOLO IV - Entrate in conto capitale	528.673,41	0,00	0,00
TITOLO V - Entrate da riduzione di attività finanziarie	0,00	0,00	0,00
TITOLO VI - Accensione di prestiti	0,00	0,00	0,00
TITOLO VII - Anticipazioni da istituto tesoriere/cassiere	200.000,00	200.000,00	200.000,00
TITOLO IX - Entrate per conto terzi e partite di giro	712.747,00	712.747,00	712.747,00
Avanzo di amministrazione	0,00	0,00	0,00
TOTALE	2.151.244,00	1.622.570,00	1.622.570,00

PARTE SPESA	PREVISIONI 2025	PREVISIONI 2026	PREVISIONI 2027
Titolo I - Spese correnti	701.830,32	701.829,73	701.829,73
di cui FPV	16.670,00	16.670,00	16.670,00
Titolo II- Spese in conto capitale	528.673,41	0,00	0,00
di cui FPV			

Titolo III - Spese per incremento di attività finanziarie	0,00	0,00	0,00
Titolo IV - Rimborso di prestiti	7.993,27	7.993,27	7.993,27
Titolo V - Chiusura Anticipazioni da istituto tesoriere/cassiere	200.000,00	200.000,00	200.000,00
Titolo VII - Spese per conto terzi e partite di giro	712.747,00	712.747,00	712.747,00
Disavanzo di amministrazione	0,00	0,00	0,00
TOTALE COMPLESSIVO SPESE	2.151.244,00	1.622.570,00	1.622.570,00

- 3) DI APPROVARE la nota integrativa allegata al bilancio di previsione finanziario 2025/2027 (Allegato C);
- 4) DI APPROVARE il Piano degli Indicatori e dei risultati attesi di bilancio 2025/2027, comprensivo della tabella relativa ai parametri di riscontro della situazione di deficitarietà strutturale prevista dalle disposizioni vigenti in materia (allegato D);
- 5) DI DARE ATTO che il Revisore si è espresso favorevolmente con proprio parere dd. 09 dicembre 2024, prot. n. 4066/A dd. 10/12/2024;
- 7) DI DARE ATTO che, ai sensi dell'art. 174 c. 4 del D.Lgs n. 267/2000, il bilancio di previsione finanziario 2025/2027 verrà pubblicato sul sito internet dell'ente, sezione Amministrazione trasparente, secondo gli schemi di cui al DPCM 22/09/2014;
- 8) DI DARE ATTO che il bilancio di previsione finanziario 2025/2027 deve essere trasmesso alla Banca Dati Amministrazioni Pubbliche (BDAP) entro 30 giorni dall'approvazione, secondo gli schemi di cui all'allegato tecnico di trasmissione ex art. 5 del DM 12/05/2016 e successivi aggiornamenti. L'invio dei dati alla Banca Dati Amministrazioni Pubbliche (BDAP) assolve all'obbligo previsto dall'art. 227, comma 6, del D.Lgs 267/2000 di trasmissione telematica alla Corte dei Conti. Gli schemi di bilancio, i dati contabili analitici e il piano degli indicatori e dei risultati attesi del comune di Telve sono stati trasmessi in data 14 novembre 2024, giusta ricevuta BDAP di acquisizione n. 237073, n. 237074 e n. 237090 di data 14 novembre 2024;
- 7) CON n. 07 voti favorevoli, n. 0 contrari e n. 0 astenuti, espressi per alzata di mano da n. 07 Consiglieri presenti e votanti, dichiara altresì la presente deliberazione immediatamente eseguibile, ai sensi dell'art. 183 comma 4 del Codice degli Enti Locali della Regione Autonoma Trentino-Alto Adige approvato con Legge regionale 3 maggio 2018, n. 2, allo scopo di consentire l'operatività della gestione del nuovo bilancio il 1° gennaio 2025.

Si fa presente che avverso la presente deliberazione sono ammessi:

- opposizione alla Giunta comunale, durante il periodo di pubblicazione, ai sensi dell'art. 79, comma 5, del D.P.Reg. 01.02.2005 n. 3/L;
ed ai sensi della Legge 241/1990 e ss.mm., L.P. 23/1990 e s.m. alternativamente:
- ricorso giurisdizionale al Tribunale di Giustizia Amministrativa di Trento, entro 60 giorni ai sensi dell'art. 29 del D.Lgs. 02.07.2010, n. 104;
- in alternativa al precedente, ricorso straordinario entro 120 giorni al Presidente della Repubblica, ai sensi dell'art. 8 del D.P.R. 24 novembre 1971 n. 1199.

Letto, approvato e sottoscritto.

IL SINDACO
Bonella Giampaolo

IL VICESEGRETARIO COMUNALE
Gonzo dott.ssa Nicole

Documento prodotto in originale informatico e firmato digitalmente ai sensi degli art. 20 e 21 del "Codice dell'amministrazione digitale" (D.Leg.vo 82/2005).

COMUNE DI TELVE DI SOPRA

Provincia di Trento



DOCUMENTO UNICO DI PROGRAMMAZIONE 2025 – 2027

Premessa

A partire dal 1° gennaio 2016 gli enti locali trentini applicano il D.lgs. 118/2011 e successive modificazioni ed integrazioni, con il quale viene riformato il sistema contabile nazionale per rendere i bilanci delle amministrazioni omogenei, confrontabili ed aggregabili e viene disciplinato, in particolare, nel principio contabile applicato della programmazione allegato n. 4/1, il ciclo della programmazione e della rendicontazione.

Gli enti locali, ai sensi dell'art. 151 comma 1 del D.lgs. 18 agosto 2000 n. 267, ispirano la propria gestione al principio della programmazione, a tal fine presentano il Documento unico di programmazione. L'art. 170 comma 1 ed il punto 8 del principio della programmazione di cui all'allegato 4/1 al D.Lgs. 118/2011, prevedono che la Giunta presenti al Consiglio il Documento Unico di Programmazione (DUP) entro il 31 luglio.

Il decreto legislativo 23 giugno 2011 n. 118 *"Disposizioni in materia di armonizzazione dei sistemi contabili e degli schemi di bilancio delle Regioni, degli enti locali e dei loro organismi"* ha introdotto il principio applicato della programmazione che disciplina processi, strumenti e contenuti della programmazione dei sistemi contabili delle Regioni, degli Enti Locali e dei loro organismi.

Per quanto riguarda gli strumenti della programmazione, la Relazione previsionale e programmatica prevista dall'art. 170 del TUEL (Testo unico degli Enti locali) è sostituita, quale allegato al bilancio di previsione, dal DUP: il Documento unico di programmazione *"strumento che permette l'attività di guida strategica ed operativa degli enti locali e consente di fronteggiare in modo permanente, sistemico e unitario le discontinuità ambientali e organizzative"*.

Il DUP costituisce, nel rispetto del principio del coordinamento e coerenza dei documenti di bilancio, il presupposto necessario di tutti gli altri documenti di programmazione.

Il DUP è articolato in due sezioni: la sezione strategica (SeS) e la sezione operativa (SeO).

● La sezione strategica (SeS)

La SeS sviluppa e concretizza le linee programmatiche di mandato approvate con deliberazione del Consiglio Comunale, con un orizzonte temporale pari al mandato amministrativo.

Individua gli indirizzi strategici dell'Ente, ossia le principali scelte che caratterizzano il programma dell'Amministrazione, da realizzare nel corso del mandato amministrativo, in coerenza con il quadro normativo di riferimento, nonché con le linee di indirizzo della programmazione regionale, compatibilmente con i vincoli di finanza pubblica.

Tra i contenuti della sezione, si sottolineano in particolare i seguenti ambiti:

- analisi delle condizioni esterne: considera il contesto economico internazionale e nazionale, gli indirizzi contenuti nei documenti di programmazione comunitari, nazionali e regionali, nonché le condizioni e prospettive socio-economiche del territorio dell'Ente;
- analisi delle condizioni interne: evoluzione della situazione finanziaria ed economico-patrimoniale dell'ente, analisi degli impegni già assunti e investimenti in corso di realizzazione, quadro delle risorse umane disponibili, organizzazione e modalità di gestione dei servizi, situazione economica e finanziaria degli organismi partecipati.

Nel primo anno del mandato amministrativo sono definiti gli obiettivi strategici da perseguire entro la fine del mandato, per ogni missione di bilancio:

1. Servizi istituzionali, generali e di gestione
2. Giustizia
3. Ordine pubblico e sicurezza
4. Istruzione e diritto allo studio
5. Tutela e valorizzazione dei beni e attività culturali
6. Politiche giovanili, sport e tempo libero
7. Turismo
8. Assetto del territorio ed edilizia abitativa
9. Sviluppo sostenibile e tutela del territorio e dell'ambiente
10. Trasporti e diritto alla mobilità

11. Soccorso civile
12. Diritti sociali, politiche sociali e famiglia
13. Tutela della salute
14. Sviluppo economico e competitività
15. Politiche per il lavoro e la formazione professionale
16. Agricoltura, politiche agroalimentari e pesca
17. Energia e diversificazione delle fonti energetiche
18. Relazioni con le altre autonomie territoriali e locali
19. Relazioni internazionali
20. Fondi e accantonamenti
21. Debito pubblico
22. Anticipazioni finanziarie

Infine, nella SeS sono indicati gli strumenti attraverso i quali l'Ente intende rendicontare il proprio operato nel corso del mandato in maniera sistematica e trasparente, per informare i cittadini del livello di realizzazione dei programmi, di raggiungimento degli obiettivi e delle collegate aree di responsabilità politica o amministrativa.

● La sezione operativa (SeO)

La SeO contiene la programmazione operativa dell'ente con un orizzonte temporale corrispondente al bilancio di previsione ed è strutturata in due parti.

Parte prima: contiene per ogni singola missione e coerentemente agli indirizzi strategici contenuti nella SeS, i programmi operativi che l'ente intende realizzare nel triennio, sia con riferimento all'Ente che al gruppo amministrazione pubblica. Si ricorda che i programmi non possono essere liberamente scelti dall'Ente, bensì devono corrispondere tassativamente all'elenco contenuto nello schema di bilancio di previsione.

Per ogni programma sono individuati gli obiettivi operativi annuali da raggiungere nel corso del triennio, che discendono dagli obiettivi strategici indicati nella precedente Sezione Strategica.

Parte Seconda: contiene la programmazione in materia di personale, lavori pubblici e patrimonio.

In questa parte sono collocati:

- ✓ la programmazione del fabbisogno di personale al fine di soddisfare le esigenze di funzionalità e di ottimizzazione delle risorse per il miglior funzionamento dei servizi, compatibilmente con le disponibilità finanziarie e i vincoli di finanza pubblica;
- ✓ il programma delle opere pubbliche;
- ✓ il piano delle alienazioni e valorizzazioni immobiliari.

Il DUP costituisce, nel rispetto del principio del coordinamento e coerenza dei documenti di bilancio, il presupposto necessario di tutti gli altri documenti di programmazione.

Per gli enti con popolazione fino a 5.000 abitanti è consentita l'elaborazione di un DUP semplificato, il quale individua, in coerenza con il quadro normativo di riferimento e con gli obiettivi generali di finanza pubblica, tenendo conto della situazione socio economica del proprio territorio, le principali scelte che caratterizzano il programma dell'amministrazione da realizzare nel corso del mandato amministrativo e gli indirizzi generali di programmazione riferiti al periodo di mandato.

Ogni anno sono verificati gli indirizzi generali e i contenuti della programmazione con particolare riferimento al reperimento e impiego delle risorse finanziarie e alla sostenibilità economico – finanziaria, come sopra esplicitati. A seguito della verifica è possibile operare motivatamente un aggiornamento degli indirizzi generali approvati.

Il DUP semplificato viene strutturato come segue:

- **Analisi di contesto:** viene brevemente illustrata la situazione socio-economica nazionale e in particolare regionale e provinciale nel quale si trova ad operare il comune. Viene schematicamente rappresentata la situazione demografica, economica, sociale, patrimoniale attuale del comune.

- **Linee programmatiche di mandato:** vengono riassunte schematicamente le linee di mandato, con considerazioni riguardo allo stato di attuazione dei programmi all'eventuale adeguamento e alle relative cause.
- **Indirizzi generali di programmazione:** vengono individuate le principali scelte di programmazione delle risorse, degli impieghi e la verifica della sostenibilità economico finanziaria attuale e prospettica, anche in termini di equilibri finanziari del bilancio e della gestione. Particolare riferimento viene dato agli organismi partecipati del comune.
- **Obiettivi operativi suddivisi per missioni e programmi:** attraverso l'analisi puntuale delle risorse e la loro allocazione vengono individuati gli obiettivi operativi da raggiungere nel corso del triennio.

SEZIONE STRATEGICA

Analisi di contesto

Lo scenario economico internazionale, italiano e provinciale

Tra gli elementi citati dal principio applicato della programmazione, a supporto dell'analisi del contesto in cui si colloca la pianificazione comunale, sono citate le condizioni esterne. Si ritiene pertanto opportuno tracciare, seppur sinteticamente, lo scenario economico internazionale, italiano e provinciale, nonché riportare le linee principali di pianificazione provinciale per il prossimo triennio.

L'individuazione degli obiettivi strategici consegue a un processo conoscitivo di analisi strategica delle condizioni esterne ed interne all'ente, sia in termini attuali che prospettici e alla definizione di indirizzi generali di natura strategica.

Con riferimento alle condizioni esterne, l'analisi strategica ha l'obiettivo di approfondire i seguenti profili:

- gli obiettivi individuati dal Governo per il periodo considerato anche alla luce degli indirizzi e delle scelte contenute nei documenti di programmazione comunitari e nazionali;
- la valutazione corrente e prospettica della situazione socio-economica del territorio di riferimento e della domanda di servizi pubblici locali anche in considerazione dei risultati e delle prospettive future di sviluppo socio-economico;
- i parametri economici essenziali utilizzati per identificare, a legislazione vigente, l'evoluzione dei flussi finanziari ed economici dell'ente e dei propri enti strumentali, segnalando le differenze rispetto ai parametri considerati nella Decisione di Economia e Finanza (DEF).

Il contesto mondiale, europeo e nazionale

Il contesto internazionale

Nonostante a livello mondiale il contesto geopolitico continui a essere caratterizzato da incertezze e instabilità, nella prima metà del 2024 l'economia globale si è mostrata resiliente.

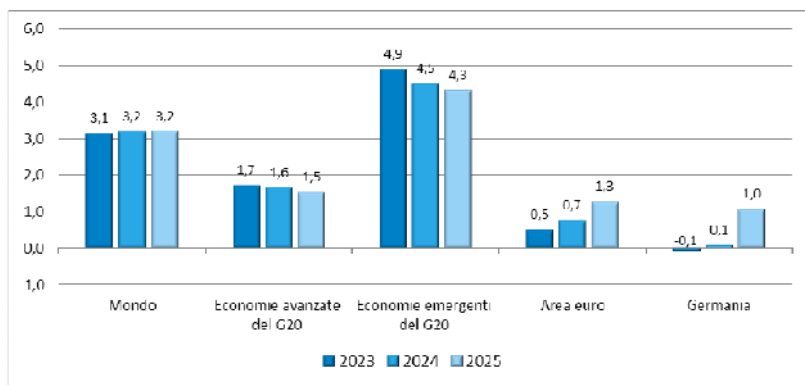
Il calo dell'inflazione che ha sostenuto i consumi privati e un'impostazione più accomodante della politica monetaria¹ hanno fornito un contrappeso agli effetti dell'incertezza generata dalla guerra in Ucraina e dai conflitti in Medio Oriente. La crescita negli Stati Uniti e in altre economie avanzate si è stabilizzata. In Cina la domanda interna è stata debole a fronte di un miglioramento dell'export. L'economia mondiale mostra tuttavia segnali di rallentamento.

I rischi inflattivi si sono ridotti, ma stanno scontando il lento processo di riduzione dei prezzi nel settore dei servizi e la volatilità delle quotazioni delle principali materie prime energetiche. I dati del mercato del lavoro statunitense anticipano un rallentamento dell'economia americana; in Cina, la crisi del settore immobiliare frena gli investimenti e i consumi delle famiglie ristagnano; nell'Area dell'euro, l'attività economica è ostacolata dalle difficoltà strutturali nel settore manifatturiero delle principali economie, unite al ridotto spazio per uno stimolo fiscale.

Le persistenti tensioni geopolitiche e commerciali e la loro evoluzione incerta potrebbero ostacolare la ripresa degli scambi internazionali, su cui continua a pesare anche la debolezza del ciclo manifatturiero globale. Le ultime previsioni dell'OCSE stimano una crescita del PIL mondiale nel 2024 e 2025 poco sopra al 3% annuo, sostanzialmente in linea con quanto registrato lo scorso anno e decisamente sotto la media degli ultimi vent'anni.

Previsione dell'andamento del PIL

(variazione percentuale sull'anno precedente a valori concatenati)



Fonte: OCSE (OECD Economic Outlook, Interim Report September 2024) – Elaborazione ISPAT

Nella prima metà dell'anno corrente l'Area euro ha segnato una crescita debole dell'attività economica sospinta dalla domanda estera, a fronte del ristagno della domanda interna.

L'andamento sottende dinamiche differenti nelle principali economie: una contrazione in Germania, un ritmo modesto in Francia e Italia e uno più vivace in Spagna. Le dinamiche congiunturali più recenti indirizzano verso un rallentamento dell'attività economica nella parte finale dell'anno in corso, dato il perdurare delle difficoltà del comparto manifatturiero e i segnali di indebolimento dell'attività nel terziario. Nell'Unione europea si assiste al raffreddamento della dinamica degli investimenti e dei consumi. La debolezza degli investimenti riflette le difficoltà nel settore manifatturiero, compreso quello automobilistico, soprattutto in Germania, e l'incertezza derivante dalle future condizioni del commercio globale. Sul lato dei consumi, emergono segnali di un deterioramento della fiducia dei consumatori e un aumento della propensione al risparmio per i prossimi mesi che suggerisce un atteggiamento prudente delle famiglie. L'inflazione ha continuato la sua discesa anche nei mesi estivi, ma l'inflazione di fondo, misurata al netto dei beni alimentari

ed energetici, si è ridotta in misura minore data la dinamica dei prezzi ancora sostenuta nel comparto dei servizi.

Le prospettive di crescita per l'Area euro nei prossimi anni appaiono moderate, seppure con un'elevata variabilità a livello nazionale. Nelle proiezioni di settembre dell'OCSE la crescita del PIL dell'Area si attesterebbe allo 0,7 per cento nel 2024 ed è stata rivista lievemente al ribasso per il 2025 all'1,3%.

Il contesto nazionale

In Italia l'attività economica continua a risentire dell'incertezza del quadro economico e politico internazionale. Secondo l'Istat nei primi due trimestri del 2024 il PIL reale italiano è aumentato rispettivamente dello 0,3% e dello 0,2% rispetto al trimestre precedente. La dinamica congiunturale è la sintesi della contrazione del valore aggiunto nel comparto dell'agricoltura e in quello dell'industria e di un aumento nei servizi. Dal lato della domanda, il recupero del reddito disponibile reale delle famiglie ha sostenuto i consumi e fornito un contributo alla crescita positivo, per quanto contenuto, mentre nullo è stato l'apporto degli investimenti; in rallentamento la dinamica della componente estera netta. La variazione acquisita del PIL3 nel primo semestre del 2024 è pari allo 0,4% sull'anno, in diminuzione rispetto a quanto stimato a inizio settembre.

In prospettiva, l'espansione dei servizi dovrebbe essere meno marcata nella parte finale dell'anno, mentre nel breve periodo non ci sono segnali di ripresa del comparto manifatturiero. Nei prossimi trimestri la crescita del PIL si potrebbe rafforzare per effetto sia dell'espansione dei consumi, che beneficerebbero della ripresa dei redditi reali, sia della graduale accelerazione delle esportazioni, con un contributo importante dalla prevista ripresa tedesca. Si attenuerebbe invece il contributo degli investimenti privati, che risentirebbero nel breve termine di condizioni finanziarie ancora restrittive e, per la componente delle costruzioni residenziali, della riduzione degli incentivi alla riqualificazione delle abitazioni. È attesa la tenuta degli investimenti pubblici, che dovrebbero continuare a beneficiare delle misure previste dal PNRR.

Il PIL italiano nelle previsioni

(variazione percentuale a valori concatenati anno precedente)

		2024	2025	2026	2027
Banca d'Italia (ottobre 2024)		0,6	1,0	1,2	-
MEF (settembre 2024)	Piano Strutturale di Bilancio, scenario tendenziale	1,0	0,9	1,1	0,7
MEF (settembre 2024)	Piano Strutturale di Bilancio, scenario programmatico	1,0	1,2	1,1	0,8
FMI (ottobre 2024)		0,7	0,8	0,7	0,6
OCSE (settembre 2024)		0,8	1,1	-	-
Prometeia (settembre 2024)		0,8	0,8	-	-

Le previsioni più recenti di crescita per il 2024 elaborate dai diversi previsori per l'economia nazionale stanno convergendo su valori tra 0,6% e 1%; l'aspettativa di crescita per il 2025 è tra 0,8% e 1,1%.

Il contesto provinciale

Dal 2018 il PIL del Trentino ha registrato una crescita migliore dell'Alto Adige, oltre che del Nord-Est e dell'Italia, in controtendenza rispetto al decennio 2008-2018, ma anche rispetto al periodo 2012-2018.

	Italia	Nord-est	Trentino	Alto Adige
Crescita 2022-2023(*)	0,7	0,8	1,3	0,5
Crescita 2018-2023(*)	4,0	4,7	6,0	5,1
Crescita 2012-2018	2,8	6,0	6,1	8,9
Crescita 2008-2018	-3,2	1,1	5,8	15,9

(*) Anno 2023: per il Nord-est, il Trentino e l'Alto Adige si tratta di stime

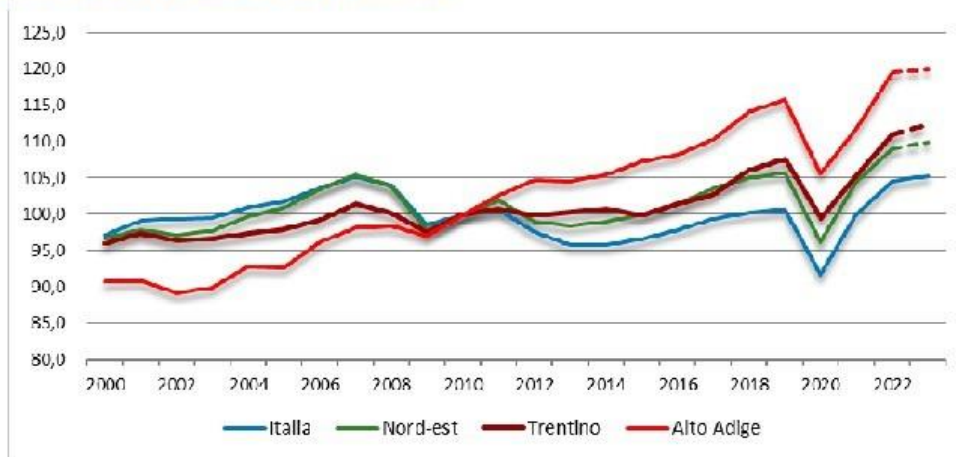
Se osserviamo la dinamica storica del PIL reale, si evince chiaramente il diverso cambio di passo dell'economia trentina rispetto a quella altoatesina dopo le due fasi recessive del 2008 e 2012. La differente reazione alla crisi ha determinato un capovolgimento della forbice di crescita: se negli anni precedenti al 2008 l'economia trentina aveva mostrato un ritmo di sviluppo migliore rispetto all'economia altoatesina, seppur al di sotto delle dinamiche nazionali e ripartizionali, negli anni successivi il sistema produttivo della provincia di Bolzano

sperimenta una crescita molto più sostenuta mettendo in risalto una capacità di reazione e un adattamento molto più efficace al mutato contesto economico rispetto alla provincia trentina, ma anche rispetto al contesto delle regioni del Nord e all'Italia stessa. L'intensità della crescita dell'economia provinciale si allinea a quella altoatesina dal 2018, anno in cui il gap tra le due province si stabilizza per poi iniziare a ridursi. Questo processo è stato condizionato anche dallo shock pandemico. I tassi di crescita del Trentino a partire dal 2018

infatti tornano ad essere in linea e talvolta migliori rispetto all'economia altoatesina. La crescita complessiva misurata dal PIL reale nel periodo tra il 2018 e il 2023 risulta in Trentino del 6 per cento, più dell'Italia al 4 per cento e del Nord-est al 4,7 per cento.

L'economia trentina è più vivace anche dell'economia altoatesina (5,1 per cento) grazie alla minore contrazione del PIL sperimentata nel 2020 (-7,6 per cento in Trentino rispetto al -8,8 per cento della provincia di Bolzano). Il bilancio è particolarmente positivo soprattutto se si tiene conto che nel periodo in questione vi è stata la crisi energetica che ha influenzato sia il potere di acquisto delle famiglie, sia la capacità delle imprese di avere margini.

Dinamica del PIL a confronto - N.I. 2010=100

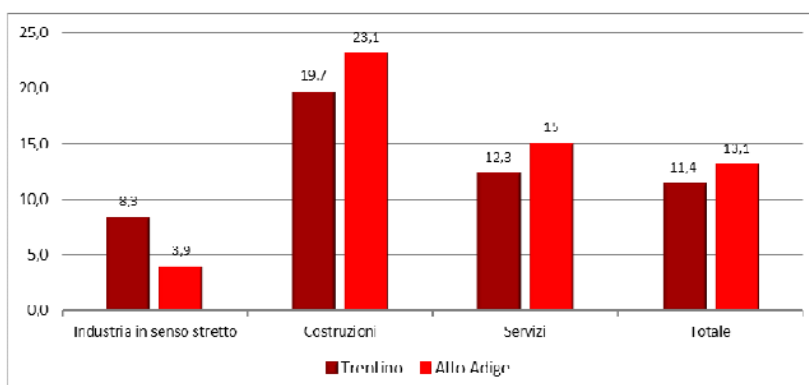


Nel 2023 il PIL trentino a valori correnti è stato pari a 25,5 miliardi di euro, ad inizio della scorsa legislatura (2018) il livello del PIL era di circa 20 miliardi di euro.

Nel periodo post-pandemico 2020-2022 il valore aggiunto è variato in modo differente tra settori: una crescita decisiva è stata registrata nell'industria in senso stretto, soprattutto in Trentino, e nelle costruzioni, che si accompagna ad una significativa crescita nei servizi.

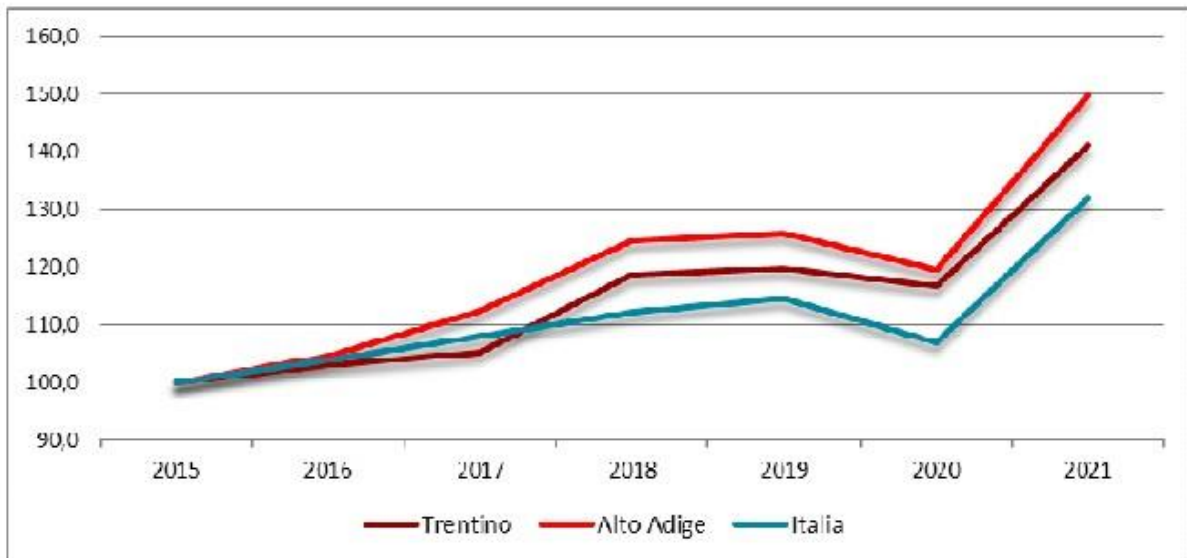
L'incremento del manifatturiero è particolarmente importante in quanto testimonia la ripresa della capacità produttiva delle imprese trentine che hanno saputo sfruttare le favorevoli condizioni di contesto in termini di politica monetaria, così come importante è stata la spinta degli incentivi provinciali e statali volti all'evoluzione green e tecnologica. Nel comparto dei servizi (soprattutto alberghi e ristorazione) gli investimenti hanno migliorato la qualità dell'offerta ricettiva e quindi i propri ricavi. Anche le costruzioni hanno sicuramente beneficiato delle misure straordinarie legate al Superbonus, ma anche della ripresa degli investimenti pubblici e degli interventi attivati dal PNRR.

Dinamica del valore aggiunto per macro settore (valori a prezzi concatenati) – Periodo 2020-2022



La determinante della crescita osservata nel periodo post-pandemico è rappresentata dagli investimenti, che sono cresciuti trasversalmente in tutti i territori, compreso il Trentino. Ciò rappresenta un *unicum* rispetto a quanto registrato dai principali partner europei. In Trentino l'incremento nel periodo post-pandemico (2020-2022) sfiora il 40%. Si riduce il *gap* con l'Alto Adige rispetto al periodo pre-pandemico.

Dinamica degli investimenti prima e dopo la pandemia (valori correnti) – N.I. 2015=100



In un tale contesto anche la spinta degli investimenti pubblici in Trentino è stata nel tempo rilevante, contribuendo con continuità alla crescita del PIL. Nel periodo 2019-2023 la spesa pagata per opere pubbliche in Trentino è stata pari a un valore medio annuo intorno ai 440 milioni di euro e ha generato complessivamente circa 350 milioni di PIL all'anno. Per il 2024 la spesa stimata supera i 500 milioni di euro ed è riconducibile prevalentemente alla spesa della Provincia e dei Comuni. L'impatto sul PIL provinciale ammonterebbe a circa 390 milioni di euro. Questi valori si aggiungono agli effetti che gli investimenti pubblici hanno prodotto nel tempo migliorando la competitività del territorio.

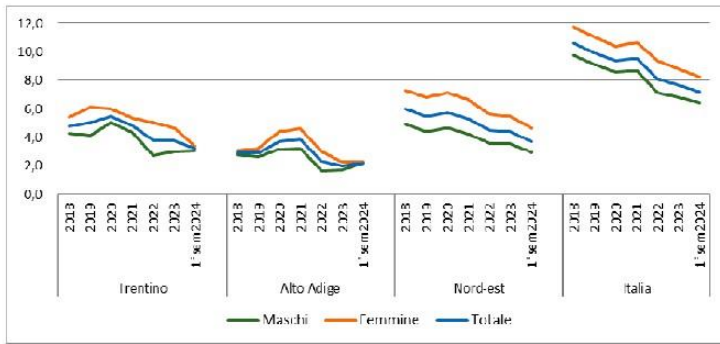
Sul fronte degli investimenti privati, le misure inserite nel PNRR hanno contribuito a sostenere la crescita. In particolare si è assistito tra il 2021 ed il 2023 ad una crescita significativa dell'uso del credito fiscale maturato a fronte di investimenti, sia in termini di numero di beneficiari, sia nel numero di compensazioni che sono risultate quasi triplicate.

Il sostegno degli investimenti alle imprese è stato affiancato anche dall'azione del governo provinciale. Complessivamente nel periodo 2019-2023 sono stati erogati 372 milioni di euro per incentivi di varia natura che hanno contribuito ad attivare 1,6 miliardi di investimenti privati e 1,2 miliardi di PIL potenziale, valori che si aggiungono agli effetti nel tempo in termini di miglioramento della capacità produttiva del sistema economico nonché di accelerazione rispetto alle transizioni ecologica e digitale.

L'altra leva di crescita del PIL è riconducibile alla forza lavoro e alla sua retribuzione. In questi anni il mercato del lavoro ha progressivamente migliorato le sue *performance* in termini di numero assunti. Il numero degli occupati (15-89 anni) raggiunge a giugno 2024 le 249 mila unità: 136 mila maschi e oltre 113 mila femmine, in aumento su base annua dello 0,6%.

Il tasso di disoccupazione, dopo l'aumento registrato nel 2020 (5,4%), nel 2023 resta stabile al 3,8% (3% gli uomini e 4,7% le donne) e scende nel 1° semestre 2024 al 3,2% (3,1% gli uomini e 3,4% le donne), livello ai minimi storici. Nel confronto territoriale, a giugno 2024 si colloca su un livello superiore rispetto all'Alto Adige (2,2%), ma rimane al di sotto del tasso del Nord-est (3,7%) e conferma la sua distanza dal valore medio registrato per l'Italia (7,2%).

Tasso di disoccupazione: dinamiche a confronto

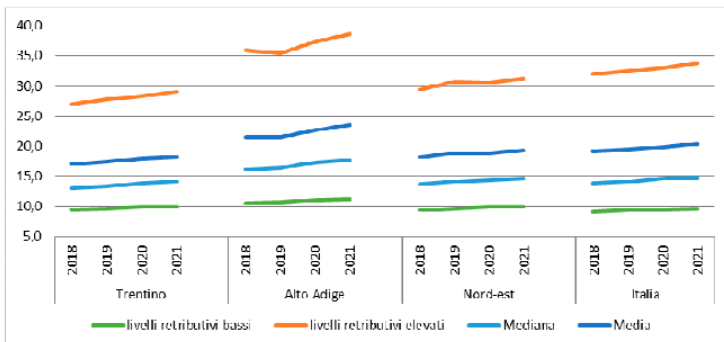


Nel 2023 il tasso di attività del Trentino risulta pari al 73%. La partecipazione al mercato del lavoro delle donne raggiunge il 67,7%, i maschi salgono al 78,2%. Nel 1° semestre dell'anno il tasso di attività del Trentino (72,7%) si posiziona su un livello leggermente inferiore a quello del Nord-est (73,2%), si mantiene significativamente distanziato dalla media nazionale (66,8%), ma risulta più contenuto rispetto al dato rilevato per l'Alto Adige (76,1%).

In tutti i territori emerge una minore partecipazione delle donne al mercato del lavoro ma il Trentino registra a giugno 2024 il più basso differenziale di genere: 10 punti percentuali contro i 10,6 punti percentuali dell'Alto Adige, i 13,4 punti percentuali nel Nord-est e i 17,7 punti percentuali in Italia.

In uno scenario caratterizzato da un invecchiamento della popolazione e dalla prosecuzione del calo demografico che si profila anche per il Trentino, la questione salariale diviene un elemento rilevante nella competizione distributiva della forza lavoro tra territori. I dati ISTAT basati sull'analisi delle retribuzioni INPS restituiscono un differenziale negativo generalizzato rispetto alla provincia di Bolzano, ma anche un differenziale negativo dei livelli retributivi rispetto all'Italia e al Nord-est, soprattutto per i profili medio alti delle retribuzioni e per i laureati.

Retribuzioni orarie per titolo di studio – laureati



Per il settore pubblico l'Amministrazione provinciale è intervenuta in modo significativo procedendo ai rinnovi contrattuali per i dipendenti degli enti del settore pubblico locale per il triennio 2019-2021 e per il triennio 2022-2024 (autorizzando le risorse e la loro erogazione a decorrere dal 2022). Complessivamente la creazione di PIL potenziale originata dall'erogazione iniziale delle risorse in esame (tenuto conto anche dell'impatto dei gettiti arretrati) è stimabile per il periodo 2022-2025 in circa 400 milioni di euro.

Si evidenzia inoltre come la Provincia, con la manovra di assestamento 2024 abbia già autorizzato le risorse per il rinnovo del contratto relativo al triennio 2025-2027 che, a regime, determina incrementi salariali pari a circa 130 milioni di euro.

Per il settore privato è stato sottoscritto un primo accordo con le parti sociali e datoriali che subordina l'erogazione dei contributi provinciali a sostegno delle imprese e l'insediamento nelle strutture di Trentino Sviluppo all'applicazione dei contratti collettivi nazionali e integrativi provinciali siglati dalle organizzazioni sindacali più rappresentative a livello nazionali. E' peraltro in corso la definizione di un protocollo che vada a prevedere ulteriori effetti relativi a salari e welfare aziendale sempre con l'obiettivo di incrementare il potere

d'acquisto delle famiglie.

Con riferimento al 2024 i segnali che provengono dal lato dell'offerta mostrano per l'industria un quadro di relativa invarianza, in linea rispetto a quanto si osserva a livello nazionale. A soffrire in misura maggiore sono le imprese del comparto manifatturiero, più esposte alle dinamiche dei mercati internazionali. Secondo i dati camerati la flessione delle vendite del manifatturiero per il primo semestre 2024 è del 4,5% e si accompagna al calo degli ordinativi. Anche i segnali più recenti non sembrano indicare la fine della fase di criticità. Nel corso del 2024 il settore edile ha sperimentato inoltre una generale flessione dei ricavi, nonostante la produzione abbia mostrato una sostanziale tenuta dei livelli di attività.

La dinamica del ciclo economico e il rallentamento del commercio internazionale si riflettono in una contrazione delle vendite oltre confine. Nel 2023 l'export trentino è aumentato del 3,7 per cento (dal 15,9 per cento del 2022), a fronte di una variazione nulla nella media del Paese, raggiungendo il livello record di 5,3 miliardi di euro. Il quadro di debolezza degli scambi a livello globale, unito alla stagnazione dell'economia tedesca, sta condizionando la dinamica dell'export nella prima parte del 2024. I dati ISTAT per i primi 6 mesi fanno segnare per il Trentino una flessione in valore dell'1,6%, con le vendite in segno negativo verso la Germania (-1,2%).

La debolezza della produzione industriale è confermata anche dalla frenata delle importazioni, che a giugno 2024 si contraggono in valore del 4,2%.

Si osservano, infine, la riduzione del credito a medio-lungo termine e il contemporaneo aumento della liquidità delle imprese, segnali che sottendono un certo raffreddamento della propensione a investire da parte dei settori produttivi e delle famiglie. In tale contesto, le costruzioni sembrano essere ancora in grado di trainare la crescita, seppur con un'intensità ridotta rispetto alle *performance* eccezionali dell'ultimo periodo.

Sul lato dei consumi, la spesa delle famiglie rimane moderatamente espansiva, grazie soprattutto alla domanda turistica che ha registrato un sensibile incremento nella stagione invernale e un risultato comunque positivo anche nella stagione estiva. Molto positivo è l'apporto dei consumi della Pubblica Amministrazione, in ragione dell'incremento della spesa collegata agli adeguamenti contrattuali che stanno interessando tutti i lavoratori del comparto.

Le prospettive dell'economia provinciale

L'aggiornamento delle previsioni per l'economia provinciale nel periodo 2024-2027 considera le ipotesi di fondo su cui sono basate le dinamiche per l'Italia, condizionate a livello internazionale da un contesto geopolitico ancora molto incerto e instabile.

La domanda interna permane debole, soprattutto sul fronte dei consumi delle famiglie. In rallentamento anche gli investimenti del settore privato, che risentono del clima di incertezza legata all'attivazione degli incentivi nazionali e al raffreddamento della crescita del settore delle costruzioni. Gli scambi internazionali, dopo la fase di elevata crescita nel biennio postpandemia, hanno visto un forte rallentamento. Le previsioni più recenti di crescita per il 2024 elaborate dai diversi previsori per l'economia nazionale stanno convergendo su valori compresi tra lo 0,7% e l'1%.

Il quadro di contesto nazionale si riflette sulle prospettive dell'economia trentina, che sarà caratterizzata da un ritmo relativamente ridotto di crescita rispetto alla dinamica osservata negli anni post-pandemia e nel corso del 2023.

Con riferimento all'anno in corso si prefigura per il Trentino una crescita del PIL attestata sullo scenario meno favorevole previsto in occasione del DEFP 2025-2027 (compresa tra lo 0,8% e l'1,1%), risultando stimata in termini reali intorno allo 0,8%. In termini di contributo alla crescita, i consumi delle famiglie e la spesa delle Amministrazioni pubbliche dovrebbero assicurare un apporto positivo; il contributo degli investimenti dovrebbe mantenersi positivo, mentre quello della domanda estera si delinea negativo.

Le prospettive per il 2025 ipotizzano un'economia lievemente più dinamica grazie a una maggiore spinta dei consumi delle famiglie e al miglioramento atteso del ciclo economico, che dovrebbe riflettersi in una ripresa del commercio globale e quindi delle esportazioni. Le misure nazionali a sostegno della domanda interna e dei redditi medio-bassi rese strutturali dalla riduzione del cuneo fiscale, cui si aggiunge il rafforzamento delle misure provinciali, favoriranno il miglioramento del potere di acquisto delle famiglie e avranno un effetto espansivo sul PIL, che nel 2025 è previsto crescere dell'1,1%.

Il quadro previsionale del PIL italiano e trentino

(variazione % a valori concatenati anno precedente)

		2024	2025	2026	2027
Italia	Quadro macroeconomico tendenziale (PSB 2024)	1,0	0,9	1,1	0,7
	Quadro macroeconomico programmatico (PSB 2024)	1,0	1,2	1,1	0,8
	Quadro macroeconomico tendenziale (Fondo monetario internazionale)	0,7	0,8	0,7	0,6
Trentino	Scenario macroeconomico	0,8	1,1	1,0	0,8

Fonte: per l'Italia MEF e FMI, per il Trentino ISPAT e FBK-IRVAPP – Elaborazione ISPAT

In sintonia con quanto ipotizzato da molti previsori, nello scenario per il Trentino si prevede una crescita del PIL dell'1,0% nel 2026 e dello 0,8% nel 2027. In generale il ciclo economico è atteso in miglioramento, soprattutto per quanto attiene al recupero dei livelli produttivi del comparto manifatturiero. L'andamento delle costruzioni dovrebbe stabilizzarsi dopo la flessione attesa nel 2025, riportandosi in linea con il resto del comparto industriale. I servizi dovrebbero rimanere moderatamente espansivi.

Il quadro della finanza provinciale

Nel delineare il quadro della finanza provinciale è importante ricordare che in Trentino le risorse a disposizione dipendono principalmente dalla capacità del territorio di generare valore aggiunto. In tale aspetto, come riportato nella prima parte del presente documento, le dinamiche del Pil particolarmente performanti degli ultimi anni hanno consentito un rapido recupero dei valori del sistema dopo la crisi pandemica, recupero che ad oggi è previsto permanga anche nei prossimi anni pur in presenza di un clima di generale incertezza a livello internazionale e nazionale che condiziona il sistema economico locale necessariamente interconnesso con gli altri sistemi. Clima di incertezza determinato da situazioni geopolitiche quali la guerra in Ucraina e quella del Medio Oriente, ma anche da fattori quali il perdurare della crisi tedesca, la variabilità del costo dell'energia, il venire meno del superbonus nel settore edilizio, ecc.

E' fondamentale quindi che l'azione del Governo provinciale si focalizzi su quelli che sono stati e sono i motori della crescita locale - investimenti pubblici, sostegno agli investimenti privati, occupazione e livelli salariali – attraverso un'attenta allocazione delle risorse della finanza provinciale. In tale aspetto la manovra di bilancio in corso di definizione, oltre a garantire servizi di qualità ai cittadini in tutti i settori di competenza – dalla sanità all'assistenza, dall'istruzione alla cultura, dai trasporti ai servizi gestiti dagli enti locali – si caratterizza per l'allocazione di ulteriori significative quote di risorse all'infrastrutturazione del territorio e a supporto del sistema economico locale, oltre a ricavare sul bilancio degli anni futuri le risorse per confermare le estese politiche a sostegno delle famiglie, tra le quali quelle a sostegno dei redditi. In merito, si citano in particolare le risorse a copertura dei tre contratti del pubblico impiego siglati negli ultimi anni – contratto 2019/2021, contratto 2022/2024, contratto 2025-2027 - che a regime impattano per circa 410 milioni di euro annui.

Azione che peraltro non deve perdere di vista la rapida messa a terra delle ingenti risorse rese disponibili da fonti esterne alla finanza provinciale, prime fra tutte quelle del PNRR (Piano nazionale di ripresa e resilienza) e del PNC (Piano nazionale complementare) che per loro stessa natura sono destinate a interventi volti a incrementare la competitività, l'attrattività e la produttività del sistema e quindi in via generale lo sviluppo dell'economia locale.

Sul quadro della finanza provinciale incidono peraltro anche le scelte operate dal Governo nazionale in materia fiscale, tenuto conto che in via prevalente il bilancio della Provincia è alimentato da devoluzioni di tributi erariali e da tributi propri derivati, ovvero tributi disciplinati in via generale dallo Stato. Pur prendendo atto dell'importanza dell'alleggerimento della pressione fiscale quale strumento per sostenere consumi e investimenti, va tenuto conto del fatto che i relativi effetti sull'economia in termini di crescita del Pil si verificano solo nel medio termine. Conseguentemente almeno per un primo periodo è importante addivenire alla definizione con lo Stato di meccanismi di ristoro del minor gettito, come si è verificato per la riforma del 2022 (con il ristoro strutturale del minor gettito IRAP e il ristoro integrale per tre anni del minor

gettito IRPEF) ma anche con la riforma IRPEF del 2024 (con un ristoro prossimo al 50% delle minor gettito IRPEF). Con la manovra di bilancio in corso di definizione lo Stato, oltre a rendere strutturale la riduzione a tre delle aliquote IRPEF già introdotta per il 2024, ha ridotto il cuneo fiscale a favore dei lavoratori dipendenti prevedendo un bonus per i redditi fino a 20.000 euro e una detrazione fiscale per i redditi da 20.000 a 40.000 euro; ha rivisto le detrazioni fiscali favorendo le famiglie a basso reddito e con figli.

Tale manovra genera un minore gettito in termini di IRPEF per la Provincia che è solo in parte compensato da altre misure contenute nella stessa manovra.

In merito, nell'ambito di un accordo siglato il 19 ottobre 2024 dalla Provincia autonoma di Trento unitamente alla Provincia autonoma di Bolzano e alla Regione Trentino – Alto Adige – con lo Stato, è stato assunto l'impegno di addivenire, entro il 30 aprile 2025, ad una intesa per definire i ristori per la perdita del gettito conseguente alla manovra di bilancio dello Stato per il 2025.

Sul quadro della finanza provinciale incidono altresì le misure adottate dallo Stato in attuazione della nuova governance europea. La nuova disciplina di bilancio europea è incentrata sulla sostenibilità del debito. In particolare gli Stati membri con deficit eccessivi o elevato debito pubblico devono seguire un percorso di aggiustamento che li porti su un sentiero di riduzione sostenibile del debito pubblico. Il Governo ha scelto di distribuire l'aggiustamento della finanza pubblica su sette anni (anziché quattro), a fronte di un impegno a proseguire il percorso di riforme e investimenti previsto dal Piano Nazionale di Ripresa e Resilienza (PNRR). In esito alle sollecitazioni delle Regioni e delle Province autonome, la declinazione delle regole europee sugli enti territoriali non ha assunto la forma dei "tetti di spesa", così come avviene invece a livello nazionale. Per le Regioni e le Province autonome è previsto un accantonamento di risorse nella parte corrente del bilancio per ciascuno degli anni dal 2025 al 2029; risorse che non possono essere utilizzate nell'anno di riferimento ma che devono confluire nel risultato di amministrazione per essere utilizzate nell'anno successivo per spese di investimento. Le risorse rimangono quindi nella disponibilità dell'ente con l'unico vincolo di essere riutilizzate per sostenere gli investimenti, in linea quindi con la politica provinciale. Nell'ambito del citato accordo recentemente sottoscritto è stato definito che per la Provincia autonoma di Trento l'accantonamento, che si riferisce all'intero sistema territoriale provinciale integrato, ammonta a 16 milioni di euro per l'anno 2025, 46 milioni di euro per ciascuno degli anni dal 2026 al 2028 e 73 milioni di euro per l'anno 2029.

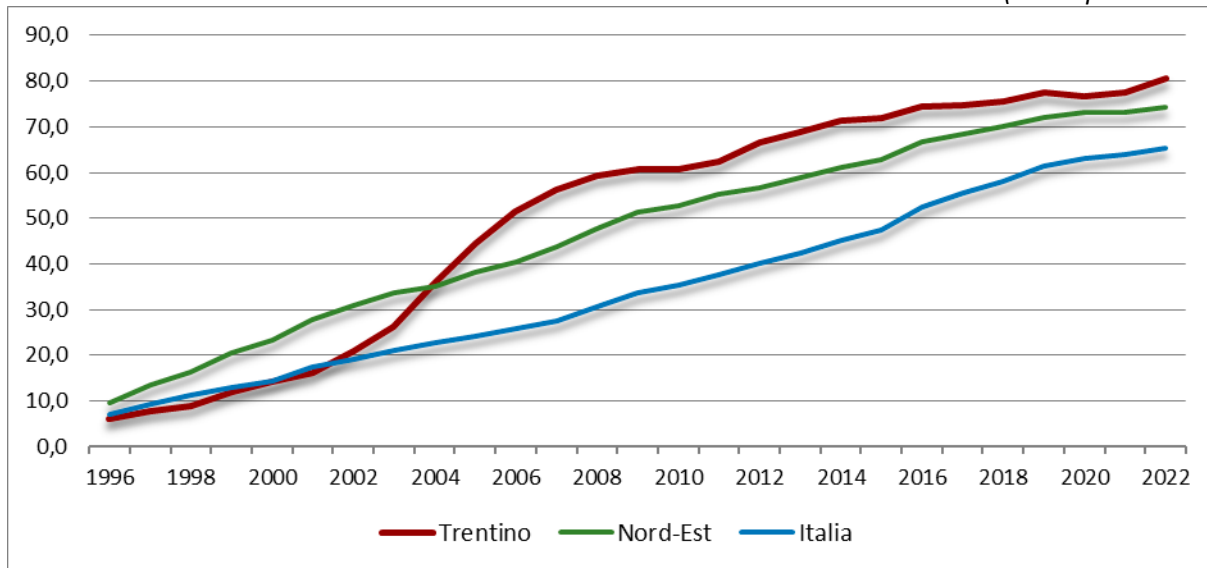
La pandemia ha portato a una situazione istituzionale e finanziaria complessa, imponendo una riflessione profonda sul sistema autonomistico trentino. Il contesto emergenziale ha richiesto un ripensamento delle modalità di funzionamento e una partecipazione responsabile del Trentino nel trovare un equilibrio tra la necessità di contenere la spesa pubblica e le pressanti esigenze di rilancio economico e sostegno ai nuovi bisogni sociali. Questo scenario ha evidenziato l'importanza di interventi mirati a rafforzare l'assetto istituzionale e funzionale dell'Autonomia, promuovendo al contempo una gestione più efficiente delle risorse attraverso la razionalizzazione dei servizi e delle prestazioni.

Al contempo, rimane fondamentale preservare le minoranze linguistiche e promuovere il rafforzamento dell'identità locale, poiché tali elementi sono fonte di ricchezza culturale e contribuiscono in maniera significativa a mantenere vivo il senso di appartenenza. L'Autonomia speciale del Trentino, infatti, trova fondamento, sia storico che giuridico, proprio nella necessità di assicurare una protezione mirata a queste comunità. Anche se altre regioni hanno istituito sistemi normativi volti alla valorizzazione delle minoranze linguistiche, il Trentino si distingue per l'ampiezza e la qualità delle misure adottate. Attraverso lo Statuto, le norme di attuazione e la legislazione di settore, si è riusciti, infatti, a garantire una protezione che spicca per la sua estensione in termini di soggetti coinvolti e per la diversificazione delle forme di tutela offerte.

La gestione dei rifiuti rappresenta una delle sfide più complesse e urgenti per assicurare uno sviluppo sostenibile e rispettoso dell'ecosistema. L'aumento dei consumi evidenzia la necessità di ripensare il sistema di smaltimento, introducendo soluzioni che riducano l'impatto sull'ambiente e siano allo stesso tempo economicamente vantaggiose. Il Trentino, in questo ambito, si è sempre distinto come modello di riferimento, registrando negli ultimi 15 anni la maggior quota di raccolta differenziata tra tutte le regioni e province autonome italiane. Nel 2022 è stata raggiunta una percentuale dell'80,5% rispetto al totale dei rifiuti prodotti, un risultato superiore alla media del Nord-est, pari al 74,3%, e a quella nazionale, che si attesta al 65,2%, nonostante i progressi evidenti in tutte le aree del Paese.

Incidenza della raccolta differenziata dei rifiuti urbani

(valori percentuali)



Fonte: Istat – Elaborazione ISPAT

La provincia di Trento, da sempre attenta al proprio paesaggio, si trova al centro di un'importante riflessione sulla sicurezza ambientale, soprattutto a seguito di eventi calamitosi come la tempesta Vaia del 2018, che ha messo a dura prova la capacità di resilienza del territorio e ha sollevato questioni sulla gestione ambientale. A causa delle sue caratteristiche morfologiche e della complessa formazione geologica, il Trentino è particolarmente vulnerabile a frane e alluvioni. Le comunità locali devono trovare un equilibrio tra sviluppo urbano e sicurezza, tenendo conto di fenomeni come l'erosione del suolo, le precipitazioni intense e i cambiamenti climatici. Un quarto della popolazione trentina vive in aree a rischio medio di alluvioni, mentre la quota di residenti in zone ad elevato rischio di frane è lievemente calata negli ultimi anni, attestandosi al 2% nel 2020. La consapevolezza dei rischi idrogeologici e l'adozione di nuove strumentazioni avanzate, come droni e sistemi di allerta precoce, sono essenziali, assieme alle opere di ingegneria, per garantire la sicurezza e una gestione efficace delle emergenze. La Protezione Civile del Trentino, fortemente radicata nel territorio e sostenuta da un'ampia base di volontari, ha un ruolo centrale nella prevenzione e nella risposta, anche grazie all'utilizzo di tecnologie innovative e alla formazione delle nuove generazioni.

Un approccio integrato, che favorisca il risparmio e il controllo dell'acqua, non solo aiuta a mitigare il rischio di dissesti idrogeologici, ma contribuisce anche a una distribuzione più sostenibile delle risorse. La gestione idrica è fondamentale per la sicurezza alimentare, la salute e la crescita economica, poiché le risorse sono sempre più vulnerabili ai cambiamenti climatici e alla crescente espansione urbana. In Italia, l'efficienza delle reti di distribuzione dell'acqua potabile ha registrato un progressivo calo a partire dal 2008, sebbene negli ultimi anni tale tendenza sembri essersi attenuata. Nel contesto trentino, i dati presentano delle oscillazioni più marcate ma riflettono, sostanzialmente, questo trend generalizzato. Nel 2022, il volume di acqua erogata agli utenti rappresenta il 62,9% di quella immessa nel sistema idrico, un valore positivo se confrontato con quello nazionale, pari al 57,6%.

La composizione e la numerosità delle famiglie in Trentino rispecchiano le tendenze demografiche in atto a livello nazionale, caratterizzate da un progressivo calo del numero medio di componenti per famiglia. Le famiglie numerose, con più di due figli, rappresentano una minoranza in Trentino, mentre la composizione familiare tende a ridursi, con un aumento di nuclei formati da una coppia con un solo figlio o da individui soli. In particolare, nel 2022 vivono in Trentino quasi 242.000 famiglie, in crescita di circa 2.000 unità rispetto all'anno precedente, di cui il 38,0% è composto da una sola unità (nel 2018 le famiglie monocomponenti erano il 36,4%). Crescono contestualmente anche le famiglie straniere con un solo componente. Le coppie con almeno un figlio rappresentano meno della metà delle coppie e dei monogenitori (48,3%), in riduzione rispetto agli anni precedenti e in percentuale minore rispetto alla quota dell'Alto Adige (51,7%). Cresce anche la proporzione di madri nubili, passata dal 7,6% della fine degli anni Novanta al 46,5% del 2023 (41,6% in Italia), con una particolare incidenza tra le donne di cittadinanza italiana, dove si è superato il 50% (54,1%).

L'invecchiamento della popolazione trentina è un fenomeno sempre più evidente. I dati Istat 2023 indicano che l'età media della popolazione ha superato i 45 anni, con un aumento della popolazione anziana. In Trentino, il 23,2% della popolazione ha 65 anni o più, un dato in linea con la media italiana, con una crescita della popolazione di oltre 80 anni che raggiunge il 6,7%. L'indice di vecchiaia, che misura il rapporto tra il numero di anziani (65 anni e oltre) e il numero di giovani (fino a 14 anni), è aumentato sensibilmente negli ultimi anni, raggiungendo il valore 179: ciò significa che vi sono quasi due anziani per ogni giovane. La percentuale di persone tra 0 e 14 anni continua la sua discesa: nel 2023 è pari al 13,2%.

Per quanto riguarda le condizioni economiche, il reddito medio in Trentino si colloca storicamente al di sopra della media nazionale. Secondo i dati più recenti, in Trentino nel 2022 il reddito disponibile pro capite è di poco superiore ai 23.900 euro, contro una media nazionale di circa 21.000 euro.

Analizzando la dinamica dei redditi tra il 2019 e il 2022, si nota come siano le famiglie senza familiari a carico a godere del reddito maggiore, mentre le famiglie con carichi, soprattutto se monoreddito, hanno a disposizione redditi molto inferiori. Esiste inoltre un divario tra i redditi delle aree urbane e quelli delle aree interne: i primi superano i secondi di circa 2.800 euro.

Anche in Trentino permangono situazioni di difficoltà economica e il fenomeno della povertà, seppure meno accentuato rispetto ad altre aree del Paese, è presente e in crescita. Nel 2023, circa il 7,5% della popolazione trentina ha un reddito a rischio povertà, un dato comunque inferiore alla media italiana del 18,9%, che sale se si considera oltre alla povertà anche il rischio di esclusione sociale. Come emerge nel rapporto IREF-ACLI, le famiglie con una sola entrata reddituale e figli o altri familiari a carico hanno sofferto più di altre dal 2019 al 2022, a causa dell'incremento delle spese sanitarie e alimentari legati alle dinamiche inflazionistiche.

Il mercato del lavoro trentino presenta un quadro complessivamente positivo. Nel 2023 il tasso di occupazione è pari al 70,2%, migliorando il gap di genere grazie alla maggior crescita della componente femminile; il tasso di disoccupazione è stabile al 3,8%, mentre cala il tasso di inattività (-0,7 punti percentuali rispetto al 2022).

Guardando alle fasce più giovani, nel 2023 in Trentino il 56,9% dei 18-29enni risulta occupato e il 5% è disoccupato. I *Neet (Not in education, employment or training)*, vale a dire quei giovani tra i 18 e i 29 anni che, indipendentemente dal proprio livello di istruzione, non lavorano e non sono nemmeno impegnati in percorsi di studio o di formazione, nel 2023 risultano in calo del 13,9% rispetto all'anno precedente: rientra in questo *status* l'11,5% della popolazione trentina fra i 18 e i 29 anni, ossia poco meno di 7,9 mila giovani, di cui 39,1% maschi e 60,9% femmine.

Con riferimento ai livelli retributivi, emerge come le retribuzioni in Trentino siano mediamente più basse rispetto all'Alto Adige e al Nord-est, mentre sono simili al valore nazionale. Distinto per qualifica, il livello dei salari è migliore per gli operai e gli apprendisti, mentre per impiegati e dirigenti si osserva un differenziale negativo. Il divario cresce quindi al crescere delle professionalità.

Retribuzioni giornaliere secondo la qualifica nel 2022

(valori in euro)

Qualifica	Trentino	Alto Adige	Nord-est	Italia
Apprendisti	63	59	62	59
Operai	81	93	81	75
Impiegati	97	113	102	98
Quadri	216	241	223	225
Dirigenti	460	546	505	526
Altro	126	193	123	140
Totale	92	106	96	93

Fonte: INPS – Elaborazione ISPAT

Il territorio

L'analisi di contesto del territorio è reso tramite indicatori oggettivi (misurabili in dati estraibili da archivi provinciali) e soggettivi (grado di percezione della qualità del territorio) che attestano lo stato della pianificazione e dello sviluppo territoriale da un lato, la dotazione infrastrutturale e di servizi per la gestione ambientale dall'altro.

Tabella territorio per zone omogenee

tipologia	superficie	percentuale
altre aree – zona Z	18.677,39	0,10
aree ad uso prevalentemente residenziale – zona B	69.123,58	0,38
aree ad uso prevalentemente residenziale – zona C	15.925,02	0,09
aree ad uso prevalentemente residenziale – zona H	21.004,31	0,12
aree destinate alle attività agricole – zona E	17.415.401,24	96,43
aree destinate alla attività produttive – zona D	3.853,42	0,02
aree di antico insediamento e interesse ambientale e culturale – zona A	37.116,50	0,21
aree di antico insediamento e interesse ambientale e culturale – zona Z	44.734,15	0,25
aree per attrezzature e servizi – zona F	34.374,23	0,19
aree per attrezzature e servizi – zona L	1.512,60	0,01
aree per la mobilità – zona F	155.400,47	0,86
elementi naturali – zona Z	88.127,24	0,49
fasce di rispetto – zona G	154.925,83	0,86
	18.060.175,97	100,00

Situazione socio-economica

Le condizioni e prospettive socio-economiche diventano particolarmente significative quando vengono lette in chiave di "benessere equo sostenibile della città" per misurare e confrontare vari indicatori di benessere urbano equo e sostenibile.

La natura multidimensionale del benessere richiede il coinvolgimento degli attori sociali ed economici e della comunità scientifica nella scelta delle dimensioni del benessere e delle correlate misure. La legittimazione del sistema degli indicatori, attraverso il processo di coinvolgimento degli attori sociali, costituisce un elemento essenziale per l'identificazione di possibili priorità per l'azione politica.

Questo approccio si basa sulla considerazione che la misurazione del benessere di una società ha due componenti: la prima, prettamente politica, riguarda i contenuti del concetto di benessere; la seconda, di carattere tecnico-statistico, concerne la misura dei concetti ritenuti rilevanti.

I parametri sui quali valutare il progresso di una società non devono essere solo di carattere economico, ma anche sociale e ambientale, corredati da misure di diseguaglianza e sostenibilità. Esistono progetti in ambito nazionale che hanno preso in considerazione vari domini e numerosi indicatori che coprono i seguenti ambiti:

- Salute
- Istruzione e formazione
- Lavoro e conciliazione dei tempi di vita
- Benessere economico
- Relazioni sociali
- Politica e istituzioni
- Sicurezza
- Benessere soggettivo
- Paesaggio e patrimonio culturale

- Ambiente
- Ricerca e innovazione
- Qualità dei servizi

Economia insediata

Il paese

Grazioso paese di montagna, vedetta sulla Valsugana che fa capolino dal Monte Ciolino e rappresentava in epoche remote una tappa importante nella rete di sentieri che collegava gli antichi manieri di Arnana, Castellalto e San Pietro, che con Castel Telvana costituivano una linea fortificata a protezione della Valle. Specializzazione produttiva nel settore edile e alta presenza di addetti del settore dell'Artigianato. Fa parte del Comprensorio della Bassa Valsugana e Tesino, e si trova a circa 39 km. da Trento (capoluogo di provincia) ad un'altezza di 656 m.s.m., conta poco più di 600 abitanti. E' gemellato da molti anni con il comune di Corropoli (TE).

Economia della valle

A livello provinciale a partire dal 2021, inizialmente segnato dalla crisi pandemica, si sono registrate buone performance economiche e ciò ha avuto un riscontro puntuale in termini occupazionali. Anche in Bassa Valsugana si sono registrate condizioni analoghe di impiego lavorativo.

Si ripropongono i dati sulle assunzioni (avviamenti lavorativi) dell'ambito territoriale della Bassa Valsugana e Tesino relativi alle annualità 2020, 2021 e 2022:

	ASSUNZIONI LAVORATIVE PER SETTORE DI ATTIVITA' NELL'INTERO ANNO 2022, 2021 E 2020 IN BASSA VALSUGANA E TESINO						
	2022	2021	2020	Var. ass. 22/21	Var. % 22/21	Var. ass. 22/20	Var. % 22/20
Agricoltura	896	977	1.071	-81	-8,3	-175	-16,3
Secondario	1.474	1.716	972	-242	-14,1	+502	+51,6
Estrattivo	39	56	45	-17	-30,4	-6	-13,3
Costruzioni	421	474	310	-53	-11,2	+111	+35,8
Industria in senso stretto	1.014	1.186	617	-172	-14,5	+397	+64,3
Terziario	2.937	2.645	2.492	+292	+11,0	+445	+17,9
Commercio	267	200	216	+67	+33,5	+51	+23,6
Pubblici esercizi	825	619	472	+206	+33,3	+353	+74,8
Servizi alle imprese	182	151	275	+31	+20,5	-93	-33,8
Altri servizi terziario	1.663	1.675	1.529	-12	-0,7	+134	+8,8
Totale assunzioni	5.307	5.338	4.535	-31	-0,6	+772	+17,0

Il settore trainante è stato sicuramente il secondario con un aumento di assunzioni del 76,5% dal 2020 al 2021. Unica contrazione rispetto all'anno precedente è stata registrata nel settore agricolo (-8,8%), dove continua la tendenza a una progressiva contrazione degli occupati.

Nel corso dei primi 8 mesi dell'anno 2023 il trend positivo ha subito un rallentamento pur rimanendo positivo il saldo occupazionale. Dai dati forniti dall'Agenzia per l'Impiego si può notare una contrazione del 4,7% del numero di nuove assunzioni, compensato però da un minor numero di cessazioni lavorative che di fatto consente di mantenere positivo il saldo occupazionale.

In questi primi otto mesi del 2023 il numero delle nuove assunzioni lavorative in Valsugana e Tesino sono state 3.499 (- 4,7% rispetto all'analogo periodo dell'anno precedente), contemporaneamente le cessazioni

sono state 3.035 (diminuendo del 3,1% rispetto all'anno precedente) permettendo di registrare in ogni caso un saldo positivo pari a 464 unità.

A livello di settori economici, il saldo positivo ha riguardato sia il primario (agricoltura con + 355) che il secondario (costruzioni e industria con + 195), un lieve calo si è registrato invece a livello di terziario (con - 86 nei servizi). Si riportano di seguito le tabelle fornite dall'Agenzia per l'Impiego.

Periodo gennaio-agosto 2023							
	Assunzioni lavorative	Var. ass. 23/22	Var. % 23/22	Cessazioni lavorative	Var. ass. 23/22	Var. % 23/22	Saldo occupazionale*
Agricoltura	767	+6	+0,8	412	+56	+15,7	+355
Secondario	909	-160	-15,0	714	+714	-16,3	+195
Estrattivo	22	-9	-29,0	16	-4	-20,0	+6
Costruzioni	344	+11	+3,3	214	-22	-9,3	+130
Industria in senso stretto	543	-162	-23,0	484	-113	-18,9	+59
Terziario	1.823	-18	-1,0	1.909	-14	-0,7	-86
Commercio	151	-35	-18,8	129	-28	-17,8	+22
Pubblici esercizi	611	-13	-2,1	468	-22	-4,5	+143
Servizi alle imprese	116	-14	-10,8	95	+21	+28,4	+21
Altri servizi terziario	945	+44	+4,9	1.217	+15	+1,2	-272
Totale assunzioni	3.499	-172	-4,7	3.035	-97	-3,1	+464

- Differenza tra assunzioni e cessazioni dal lavoro
Fonte: USPLM su dati Centri per impiego - PAT

Entrando nel dettaglio delle caratteristiche delle nuove assunzioni, nel periodo gennaio-agosto 2023 - tenuto conto in ogni caso della diminuzione rispetto ai primi otto mesi del 2022 - l'arretramento ha riguardato più i maschi (- 8,9%) che le femmine (- 0,3%); sia gli italiani (- 5,3%) che gli stranieri (-2,9%). Sono diminuite rispetto all'anno prima sia le assunzioni dei giovani fino a 29 anni (- 6,5%) che quelle della fascia 30-54 anni (- 6%), mentre sono aumentate le assunzioni degli over 54 (27 in più, pari a un aumento del 5,6% rispetto all'anno prima).

Per quanto riguarda la tipologia di contratto, continua a prevalere nettamente il contratto a tempo determinato; più o meno stabili le altre forme contrattuali, tranne il caso dei contratti di lavoro in somministrazione (utilizzati soprattutto nei periodi di forte incertezza) che risultano essere in forte calo (- 37,6%).

**CARATTERISTICHE ASSUNZIONI NEGLI 8 MESI DEL 2023 NELLA
COMUNITA' BASSAVALSUGANA E TESINO**

	8 mesi 2023 23/22	Incid. %	Var. assoluta 23/22	Var. percentuale	8 mesi 2022
Per genere					
Maschi	1.710	48,9	-167	-8,9	1.877
Femmine	1.789	51,1	-5	-0,3	1.794
Totale	3.499	100,0	-172	-4,7	3.671
Per cittadinanza					
Italiani	2.582	73,8	-145	-5,3	2.727
Stranieri	917	26,2	-27	-2,9	944
Per classe d'età					
Giovani (fino a 29 anni)	1.447	41,4	-100	-6,5	1.547
Adulti (30-54)	1.546	44,2	-99	-6,0	1.645
Anziani (oltre 54)	506	14,5	+27	+5,6	479
Per tipo di contratto					
Indeterminato	393	11,2	-15	-3,7	408
Apprendistato	128	3,7	+0	0,0	128
Somministrato	201	5,7	-121	-37,6	322
A chiamata	261	7,5	-16	-5,8	277
A tempo determinato	2.516	71,9	-20	-0,8	2.536

Fonte USPML su dati Comunicazioni obbligatorie delle imprese

Un ultimo approfondimento sul numero di nuovi iscritti al Centro per l'impiego di Borgo Valsugana. Nel periodo gennaio-agosto 2023 i nuovi iscritti sono in totale 492, in prevalenza donne (316); le classi d'età più rappresentate sono quella centrale - dai 30 ai 54 anni - (244) e quella successiva - con 55 anni e oltre - (109).

Si riportano di seguito i dati delle nuove iscrizioni al Centro per l'Impiego di Borgo Valsugana relativi alla Comunità Bassa Valsugana e Tesino aggiornati al 30 agosto 2023:

Totale nuovi iscritti nei primi otto mesi del 2023

		Sesso		
Maschi	176	35,8	-18	-9,3
Femmine	316	64,2	+86	+26,5
Totale	492	100,0	+129	+24,9
Classe d'età				
Meno di 25 anni	79	16,1	-14	-18,2
25-29 anni	60	12,2	+19	+32,8
30-54 anni	244	49,6	+32	+9,3
55 e oltre	109	22,2	+92	+79,3
Cittadinanza				
Italiani	409	83,1	+96	+22,1
Stranieri	83	16,9	+33	+39,8
Stato di provenienza				
Disoccupato	453	92,1	+135	+27,3
Inoccupato	39	7,9	-6	-26,1

Fonte: USPML su dati Centri per impiego - PAT

Nozioni geografiche-economiche e del territorio

Grazioso paese di montagna che fa capolino dal Monte Ciolino e rappresentava in epoche remote una tappa importante nella rete di sentieri che collegava gli antichi manieri di Arnana, Castellalto e San Pietro, che con Castel Telvana costituivano una linea fortificata a protezione della Valle, Telve di Sopra fa parte della Comunità Valsugana e Tesino e si trova a circa 39 km da Trento (capoluogo di provincia) ad un'altezza di 656 m.s.m..

E' gemellato da molti anni con il comune di Corropoli (TE).

Il territorio del Comune confina a nord/est e ad est con l'abitato di Telve, a sud con il Paese di Borgo Valsugana, a ovest nella parte alta con Torcegno e a nord/ovest con Palù del Fersina.

La popolazione residente al 31 dicembre 2023 era di n. 618 unità di cui 321 uomini e 297 donne, con una densità abitativa pari al 34,00 abitanti per kmq.

I nuclei familiari, alla data di predisposizione del presente documento, sono n 286.

Il numero dei componenti per famiglia non si scosta dal dato medio provinciale e la quota degli anziani all'interno dell'intera popolazione residente è del 24%.

Nel corso dell'anno 2023:

- ✓ sono stati iscritti n. 5 bimbi per nascita e 18 persone per immigrazione
- ✓ sono state cancellate n. 3 persone per morte e 13 persone per emigrazione.

Il saldo demografico fa registrare un saldo positivo al 31.12.2023 pari ad un incremento di n. 13 maschi e n. 5 femmine.

I Servizi presenti sul territorio comunale sono:

nr. Agriturismi	0
nr. B&B	0
nr. Bar e Ristorante	0
nr. Attività di acconciatore	1
nr. Negozi alimentari	1
nr. Macellerie	0
nr. Studio dentistico	0
nr. Tabacchino	0
nr. Filiale bancaria	0
nr. Filiale postale	0
ambulatori medici pubblici	0
ambulatori medici privati	0
nr. Farmacia	0

Attività economiche presenti sul territorio comunale:

Si rappresenta quindi seguito una rielaborazione dei dati estratti dal Registro delle Imprese della Camera di Commercio Industria Artigianato e Agricoltura di Trento.

I dati estratti si riferiscono alle Imprese con sede nel Comune di Telve di Sopra nel triennio 2022-2024.

Imprese registrate e attive aventi sede legale nel Comune di Telve di Sopra (anni 2022-2024)

Settore	2022 attive	2023 attive	2024 attive
Agricoltura, silvicoltura pesca	0	0	0
Attività manifatturiere	0	0	0
Fornitura di energia elettrica, gas, vapore e aria condizionata	0	0	0
Fornitura di acqua; reti fognarie, attività di gestione del servizio idrico	0	0	0
Costruzioni	0	0	0
Commercio all'ingrosso e al dettaglio; riparazione di automezzi	0	0	0
Trasporto e magazzinaggio	0	0	0
Attività dei servizi di alloggio e di ristorazione	8	8	8
Servizi di informazione e comunicazione	0	0	0
Attività finanziarie e assicurative	0	0	0
Attività immobiliari	0	0	0
Attività professionali, scientifiche e tecniche	0	0	0
Noleggio, agenzie di viaggio, servizi di supporto alle imprese	0	0	0
Istruzione	0	0	0
Sanità e assistenza sociale	0	0	0
Attività artistiche, sportive, di intrattenimento e divertimento	0	0	0
Altre attività di servizi	0	0	0
Imprese non classificate	0	0	0

Nel territorio del Comune di Telve di Sopra si possono trovare le seguenti strutture ricettive:

n. Agriturismi: 0

n. B&B: 0

n. Case e appartamenti vacanze: 8

INDIRIZZI GENERALI DI GOVERNO E DEL SINDACO – mandato 2020-2025

Art. 26 comma 2 del T.U.

PROGRAMMA ELETTORALE ELEZIONI COMUNALI SETTEMBRE 2020

INDIRIZZI GENERALI DI GOVERNO Consigliatura 2020-2025

Gli indirizzi generali di governo di questa amministrazione sono quelli discussi nei vari incontri, e che abbiamo presentato alla popolazione nel nostro programma elettorale.

L'attenzione all'ambiente, l'utilizzo delle risorse naturali in maniera sostenibile, la valorizzazione del territorio, il supporto alle diverse realtà sociali, culturali ed economiche, il miglioramento dei servizi alla collettività, sono i principi che guideranno la nostra azione amministrativa.

Massima attenzione sarà data ai temi delle politiche sociali, verranno attuati strumenti idonei ad informare, orientare e assistere i cittadini sui servizi sociali esistenti sul territorio in modo da lenire situazioni di difficoltà.

Le Famiglie ed i giovani saranno oggetto di riguardo delle nostre politiche e vorremmo che fossero i protagonisti della nostra comunità e l'investimento più proficuo per il futuro.

Anche nei modi, vorremmo avviare canali di confronto con i cittadini, soprattutto sui temi più importanti, per favorire la partecipazione di tutti alle scelte che contano.

I temi del programma più importanti e più urgenti sono i seguenti:

- mantenere la gestione aggregata dei servizi con i Comuni limitrofi per contenere la spesa e migliorare i servizi di base;
- per quanto riguarda l'ambito culturale sarà valorizzato sia tramite l'organizzazione diretta di attività culturali sia attraverso il coordinamento di iniziative di gruppi o Associazioni locali.
Sosterremo con forza le Associazioni di volontariato considerato il ruolo fondamentale che ricoprono nella crescita sociale della comunità;
- lo stesso dicasi per lo sport. Sarà garantito il sostegno alle Associazioni che si occupano di intrattenere e di invogliare e avviare alle diverse discipline sportive i nostri ragazzi e ragazze;
- nel settore della viabilità riteniamo indispensabile attuare con periodicità costante la pulizia e la manutenzione ordinaria delle strade del centro abitato, lo sfalcio periodico del ciglio delle strade agricole e di quelle che portano alle località di montagna, la pulizia e la manutenzione ordinaria delle aree verdi e il mantenimento in piena efficienza dei parchi giochi;
- realizzeremo una pensilina per il riparo dei fruitori del servizio di trasporto pubblico nei pressi della fermata dell'autobus di linea;
- proseguiremo l'intervento di miglioramento degli impianti di illuminazione pubblica con l'installazione di nuovi corpi illuminanti con tecnologia a LED che offrono una migliore illuminazione e un considerevole risparmio energetico;
- più in generale riteniamo importante attuare gli interventi di manutenzione ordinaria delle reti (acquedotto e fognatura), degli impianti (illuminazione pubblica) e degli stabili di proprietà comunale per garantirne sia la loro funzionalità ed efficienza che il mantenimento nel tempo;
- nuove opere pubbliche:
 - siamo consapevoli che una precisa previsione e programmazione è pressochè impossibile data la scarsità delle risorse a disposizione. Noi comunque vorremmo vedere realizzata la centralina idroelettrica ad acqua fluente sul rio Masolo in collaborazione con il Comune di Telve, la realizzazione nel centro abitato del paese di un congruo numero di posti auto, la realizzazione di un impianto fotovoltaico per rendere il Comune, se non del tutto autosufficiente, almeno in grado di abbattere gran parte della spesa per l'approvvigionamento elettrico, la riorganizzazione degli spazi di pertinenza dell'edificio scolastico per migliorarne l'accesso e la manovra dei pulmini del trasporto scolastico;
 - con l'utilizzo delle risorse messe a disposizione dalla Comunità di Valle verrà realizzato l'intervento di riqualificazione della parte produttiva e di lavorazione del latte della malga Casabolenga dando così ulteriore supporto ad un'attività, quella agro-pastorale, da sempre in difficoltà;

- in collaborazione con la Parrocchia vorremmo poter effettuare gli ormai necessari interventi di manutenzione straordinaria del campanile della chiesa parrocchiale e il rifacimento o sistemazione del sagrato e della scalinata di accesso alla chiesa stessa.

Questi sono i temi a cui vorremmo dare priorità nell'azione di governo, ma non trascureremo le idee ed i suggerimenti che ci saranno proposti durante il mandato.

Come abbiamo detto più volte la nostra volontà è di fare tante piccole cose, cercando di farle bene, ed inoltre avviare una costante attività di progettazione per utilizzare le varie opportunità finanziarie che potranno presentarsi.

Con delibera consiliare n. 15 del 08 giugno 2021 è stato integrato il Documento Unico di Programmazione 2021/2023 approvato con delibera consiliare n. 4 del 01 marzo 2021, con i seguenti interventi:

- ALIENAZIONE IMMOBILE P.ED. 368 C.C. TELVE DI SOPRA SITO IN VIA SAN PIO X
il Comune di Telve di Sopra è proprietario della p.ed. 368 CC Telve di Sopra sita in via San Pio X.
Trattasi di un piccolo edificio costituito da porzione di un piccolo appartamento dal quale è stata staccata e venduta separatamente una stanza. L'immobile ha costituito per molti anni la sede del circolo anziani e pensionati fino a quando non si sono trasferiti nella nuova sede in Via Tre Novembre.
Dopo attenta analisi l'Amministrazione ha valutato l'opportunità di procedere ad alienare tale immobile, ad oggi inutilizzato da parte dell'Amministrazione, con il ricavato dalla vendita intende finanziare opere di pubblica utilità.

Con delibera della Giunta comunale n. 75 del 20.09.2021 è stato approvato il preventivo di spesa relativo alla revisione del piano di gestione forestale aziendale dei beni silvo-pastorali 2023/2032. L'approvazione è necessaria al fine di poter inoltrare domanda di contributo alla PAT ai sensi della L.P. n. 11/2007.

E' intenzione dell'Amministrazione realizzare un intervento di manutenzione straordinaria di miglioramento sismico e di efficientamento energetico dell'edificio contraddistinto dalla p.ed 296/1 immobile utilizzato per la mensa scolastica e la sede municipale.

Con delibera consiliare n. 22 del 29 luglio 2022 è stato integrato il Documento Unico di Programmazione 2021/2023 approvato con delibera consiliare n. 10 del 25 gennaio 2022, con i seguenti interventi:

- ADEGUAMENTO A PUNTO VENDITA DELL'IMMOBILE P.ED. 598/2 C.C. TELVE DI SOPRA SITO IN VIA SAN GIOVANNI BOSCO
il Comune di Telve di Sopra è proprietario della p.ed. 598/2 CC Telve di Sopra sita in via San Giovanni Bosco, immobile che per anni è stato adibito a bar.
A seguito della richiesta della Famiglia Cooperativa Bassa Valsugana che chiede la disponibilità di tale immobile per il trasferimento del loro punto vendita attualmente sito in via Tre Novembre e non più idoneo a causa di diverse criticità, l'Amministrazione comunale, dopo attenta analisi, ha valutato l'opportunità di provvedere all'adeguamento dell'immobile a punto vendita.

Nel bilancio di previsione 2023/2025 è intenzione dell'Amministrazione la realizzazione dei seguenti interventi:

- la sistemazione e recinzione del piazzale antistante il magazzino comunale;
- il rifacimento del manto di copertura del complesso di Malga Ezze in quanto, a causa delle difficoltà di accesso alla struttura (assoluta mancanza di viabilità), della lontananza e dell'altitudine, gli interventi di manutenzione ordinaria risultano difficoltosi, pertanto, si rende necessario prevedere un manto di copertura in lamiera aggraffata, in grado di garantire maggior durata e stabilità nel tempo e miglior tenuta alle infiltrazioni d'acqua;
- l'ammodernamento dell'attuale sistema di videosorveglianza non più idoneo a garantire registrazioni ad alta definizione.

L'Amministrazione comunale a seguito della cessione in comodato d'uso alla Famiglia Cooperativa Bassa Valsugana dell'immobile p.ed. 598/2 è intenzionata ad acquisire la proprietà dell'immobile p.ed. 18 sub. 1 PM 2 sita in Via Tre Novembre, quale precedente sede del punto vendita di proprietà della Fam. Coop. Bassa Valsugana.

Nel bilancio di previsione 2024/2026 annualità 2024 sono previsti i seguenti interventi:

- SOSTITUZIONE DEL MANTO DI COPERTURA DELLA EX MALGA POZZA: l'Amministrazione comunale

intende effettuare la manutenzione del tetto con il rifacimento del manto di copertura della ex Malga Pozza in quanto presenta un avanzato stato di degrado;

- PNRR EFFICIENTAMENTO ENERGETICO: l'Amministrazione intende utilizzare i 50mila euro del PNRR con la finalità di efficientamento energetico per proseguire con la sistemazione dell'illuminazione pubblica in diversi tratti di strade comunali da definire nel corso dell'anno;
- SISTEMAZIONE DEL PARCHEGGIO IN VIA CASTEL SAN PIETRO: l'Amministrazione comunale a tal proposito intende utilizzare il contributo di cui all'art. 14-bis del DL n. 34/2019 fondi destinati ai comuni con popolazione inferiore ai 1000 abitanti da destinare al potenziamento degli investimenti quali messa in sicurezza di scuole, strade, edifici pubblici e patrimonio comunale e per l'abbattimento delle barriere architettoniche a beneficio della collettività, nonché per gli interventi di efficientamento energetico e sviluppo territoriale sostenibile.

Con la deliberazione del Consiglio Comunale n. 11 di data 28.05.2024 è stato integrato il DUP con il seguente capoverso:

• **ACQUISTO DI IMMOBILE PROVENIENTE DA DONAZIONE**

L'Amministrazione comunale a seguito della formalizzazione del comodato d'uso gratuito a favore della Famiglia Cooperativa Bassa Valsugana dell'immobile p.ed. 598/2 CC Telve di Sopra sita in via San Giovanni Bosco che è stato adeguato a punto vendita, è intenzionata ad acquisire per donazione la proprietà dell'immobile p.ed. 18 sub. 1 PM 2 sita in Via Tre Novembre, quale precedente sede del punto vendita di proprietà della Fam. Coop. Bassa Valsugana da destinarsi ad attività socio-culturali.

Nel bilancio di previsione 2025/2027 annualità 2025 sono previsti i seguenti interventi:

- Lavori di sistemazione del piazzale antistante il magazzino comunale e caserma dei VV.F. mediante la realizzazione del muro di sostegno, predisposizione della rete di raccolta acque bianche e pavimentazione. L'opera si inserisce nel contesto dell'ampliamento della caserma VV.F. come completamento dell'intervento stesso, risulta necessaria per fornire adeguati spazi di manovra dei mezzi in dotazione al cantiere comunale e dei VV.F. e per la realizzazione dei necessari spazi di deposito materiali vari del cantiere comunale.

Risorse umane

Il quadro della situazione interna dell'Ente si completa con la disponibilità e la gestione delle risorse umane con riferimento alla struttura organizzativa dell'ente in tutte le sue articolazioni e alla sua evoluzione nel tempo. La tabella seguente mostra i dipendenti in servizio al 31/12/2023:

CAT. LIV.	POS. RETR.	FIGURA PROFESSIONALE	PREVISTI IN PIANTA ORGANICA	IN SERVIZIO NUMERO
Bb	1^	Operaio polivalente	1	1
Cb	3^	Assistente amministrativo	1	1
Ce	2^	Collaboratore amministrativo	1	1
Ce	1^	Collaboratore contabile	1	1

Indebitamento

Il livello di indebitamento va verificato tenuto conto della normativa vigente e, in particolare, delle regole poste presso il sistema territoriale provinciale integrato di cui al comma 8 dell'art. 31 della L.P. 7/79. In tale contesto vanno valutati comunque i limiti di indebitamento posti a capo del singolo ente locale dall'art. 21 della L.P. 3/2006 e dal regolamento di esecuzione approvato con DPP 21 giugno 2007 n. 14 – 94/leg, nonché le regole stabilite in materia di equilibri e pareggio di bilancio stabilite dalla L. 243/2012.

Nel corso del 2015, la Provincia Autonoma di Trento, in attuazione dell'art. articolo 1, comma 413 Legge 23 dicembre 2014, n. 190 (legge di stabilità 2015) e dell'art. 22 della Legge provinciale 30 dicembre 2014, n. 14 (legge finanziaria provinciale 2015), per ridurre il debito del settore pubblico provinciale ha anticipato ai comuni le risorse necessarie per l'estinzione anticipata di mutui.

La legge 12 agosto 2016, n. 164, reca "Modifiche alla Legge n. 243/12, in materia di equilibrio dei bilanci delle Regioni e degli Enti Locali", in particolare all'art. 10 "(Ricorso all'indebitamento da parte delle regioni e degli enti locali) dove al comma 3 prevede che le operazioni di indebitamento di cui al comma 2 sono effettuate sulla base di apposite intese concluse in ambito regionale che garantiscano, per l'anno di riferimento, il rispetto del saldo di cui all'articolo 9, comma 1, del complesso degli enti territoriali della regione interessata, compresa la medesima regione.

L'analisi dell'indebitamento partecipa agli strumenti per la rilevazione del quadro della situazione interna all'Ente. E' racchiusa nel titolo 4 della spesa e viene esposta con la chiave di lettura prevista dalla classificazione di bilancio del nuovo ordinamento contabile: il macroaggregato:

macroaggregato	Previsioni 2025	debito residuo 31.12.2024
3 – rimborso mutui e altri finanziamenti a medio lungo termine	Euro 7.993,27.=	Euro 23.979,93.=
totale	Euro 7.993,27.=	Euro 23.979,93.=

Il residuo debito dei mutui al 01.01.2025 risulta essere pari ad Euro 23.979,93.=, relativo alla restituzione dell'estinzione anticipata dei mutui.

Coerenza e compatibilità con il Patto di stabilità interno

Il Patto di Stabilità Interno (PSI) nasce dall'esigenza di convergenza delle economie degli Stati membri della UE verso specifici parametri, comuni a tutti, e condivisi a livello europeo in seno al Patto di stabilità e crescita e specificamente nel trattato di Maastricht (Indebitamento netto della Pubblica Amministrazione/P.I.L. inferiore al 3% e rapporto Debito pubblico delle AA.PP./P.I.L. convergente verso il 60%).

L'indebitamento netto della Pubblica Amministrazione (P.A.) costituisce, quindi, il parametro principale da controllare, ai fini del rispetto dei criteri di convergenza e la causa di formazione dello stock di debito. E' definito come il saldo fra entrate e spese finali, al netto delle operazioni finanziarie (riscossione e concessioni crediti, partecipazioni e conferimenti, anticipazioni), desunte dal conto economico della P.A., preparato dall'ISTAT.

Un obiettivo primario delle regole fiscali che costituiscono il Patto di stabilità interno è proprio il controllo dell'indebitamento netto degli enti territoriali (regioni e enti locali).

Il Patto di Stabilità e Crescita ha fissato dunque i confini in termini di programmazione, risultati e azioni di risanamento all'interno dei quali i Paesi membri possono muoversi autonomamente. Nel corso degli anni, ciascuno dei Paesi membri della UE ha implementato internamente il Patto di Stabilità e Crescita seguendo criteri e regole proprie, in accordo con la normativa interna inerente la gestione delle relazioni fiscali fra i vari livelli di governo.

Tra le ultime normative succedutesi, la legge di bilancio 2019 (L. 145/2018), nel dare attuazione alle sentenze della Corte costituzionale n. 247 del 2017 e n. 101 del 2018, ha previsto ai commi 819-826 la nuova disciplina in materia di pareggio dei saldi di bilancio, in base alla quale, le regioni a statuto speciale, le province autonome e gli enti locali, a partire dal 2019, e le regioni a statuto ordinario, a partire dal 2021, utilizzano il risultato di amministrazione e il fondo pluriennale vincolato di entrata e di spesa nel rispetto delle sole disposizioni previste dal decreto legislativo 23 giugno 2011, n. 118 (armonizzazione dei sistemi contabili). Gli enti pertanto si considerano in equilibrio in presenza di un risultato di competenza dell'esercizio non negativo, così come risultante dal prospetto della verifica degli equilibri allegato al rendiconto della gestione previsto dall'allegato 10 del decreto legislativo 23 giugno 2011, n. 118, utilizzando la versione vigente per ciascun anno di riferimento che tiene conto di eventuali aggiornamenti adottati dalla Commissione Arconet.

Infine il Decreto del Ministero dell'Economia e delle Finanze di concerto con il Ministero dell'Interno e con la Presidenza del Consiglio dei Ministri del 01/08/2019 ha aggiornato gli schemi di bilancio e di rendiconto (allegati 9 e 10 al D.Lgs. 118/2011): in particolare, per quanto attiene al vigente prospetto di "Verifica degli equilibri", sono inseriti, tra le componenti valide ai fini della determinazione dell'equilibrio finale, anche lo stanziamento del fondo crediti di dubbia esigibilità, nonché gli altri stanziamenti non impegnati ma destinati a confluire nelle quote accantonate e vincolate del risultato di amministrazione. La partecipazione agli equilibri di tali componenti contabili incide, naturalmente, sulla determinazione del risultato finale.

La commissione Arconet ha chiarito che, con riferimento alle modifiche apportate dal DM del Ministero dell'economia e finanze del 1 agosto 2019 al prospetto degli equilibri di cui all'allegato 10 del decreto legislativo 23 giugno 2011, n. 118, il Risultato di competenza (W1) e l'Equilibrio di bilancio (W2) sono stati individuati per rappresentare gli equilibri che dipendono dalla gestione del bilancio, mentre l'Equilibrio complessivo (W3) svolge la funzione di rappresentare gli effetti della gestione complessiva dell'esercizio e la relazione con il risultato di amministrazione. Pertanto, fermo restando l'obbligo di conseguire un Risultato di competenza (W1) non negativo, gli enti devono tendere al rispetto dell'Equilibrio di bilancio (W2) che rappresenta l'effettiva capacità dell'ente di garantire, anche a consuntivo, la copertura integrale, oltre che agli impegni e al ripiano del disavanzo, anche ai vincoli di destinazione e agli accantonamenti di bilancio. Ciò premesso, si segnala, in ogni caso, che a legislazione vigente non sono previste specifiche sanzioni in merito al mancato rispetto. Il rispetto degli equilibri di finanza pubblica è pertanto desumibile, in sede di preventivo, dal prospetto degli equilibri allegato al bilancio di previsione, cui si rinvia, sottolineando che gli aggregati andranno costantemente monitorati in corso d'anno, con particolare riferimento all'incidenza delle nuove voci rilevanti introdotte con il Decreto MEF del 01/08/2019. Oltre a tale equilibrio da rispettare, occorre sottolineare che la Legge n. 243/2012 che disciplina le norme fondamentali e i criteri volti ad assicurare l'equilibrio tra le entrate e le spese dei bilanci pubblici e la sostenibilità del debito del complesso delle pubbliche amministrazioni, nonché degli altri aspetti trattati dalla legge costituzionale n. 1 del 2012, è tuttora in vigore.

Le Sezioni Riunite in sede di controllo della Corte dei Conti, con la questione di massima n. 20/SSRRCO/QMIG/2019, hanno chiarito che le disposizioni introdotte dalla Legge costituzionale n. 243/2012, tese a garantire che Regioni ed Enti locali concorrano al conseguimento degli obiettivi di finanza pubblica posti in ambito europeo e strutturati secondo le regole comunitarie, coesistono con le norme aventi fonte

nell'ordinamento giuridico-contabile degli enti territoriali, per garantire un complessivo equilibrio di tipo finanziario.

La Ragioneria Generale dello Stato ha tuttavia chiarito, con la circolare n. 5/2020, mediante un'analisi della normativa costituzionale, che l'obbligo di rispettare l'equilibrio sancito dall'art. 9, commi 1 e 1-bis, della legge n. 243, anche quale presupposto per la legittima contrazione di indebitamento finalizzato a investimenti (art. 10, comma 3, legge n. 243), debba essere riferito all'intero comparto a livello regionale e nazionale, e non a livello di singolo ente.

A livello provinciale la disciplina di dettaglio viene annualmente dettata in sede di Protocollo d'Intesa in materia di finanza locale.

Organismi ed enti strumentali, società controllate e partecipate

Il comma 3 dell'art. 8 della L.P. 27 dicembre 2010, n. 27 dispone che la Giunta provinciale, d'intesa con il Consiglio delle autonomie locali, definisca alcune azioni di contenimento della spesa che devono essere attuate dai comuni e dalle comunità, tra le quali, quelle indicate alla lettera e), vale a dire "la previsione che gli enti locali che in qualità di soci controllano singolarmente o insieme ad altri enti locali società di capitali impegnino gli organi di queste società al rispetto delle misure di contenimento della spesa individuate dal Consiglio delle Autonomie locali d'intesa con la Provincia; l'individuazione delle misure tiene conto delle disposizioni di contenimento della spesa previste dalle leggi provinciali e dai relativi provvedimenti attuativi rivolte alle società della Provincia indicate nell'articolo 33 della legge provinciale 16 giugno 2006, n. 3; in caso di mancata intesa le misure sono individuate dalla provincia sulla base delle corrispondenti disposizioni previste per le società della Provincia".

Detto art. 8 ha trovato attuazione nel "Protocollo d'Intesa per l'individuazione delle misure di contenimento delle spese relative alle società controllate dagli enti locali", sottoscritto in data 20 settembre 2012 tra Provincia autonoma di Trento e Consiglio delle autonomie locali.

In tale contesto giuridico viene a collocarsi il processo di razionalizzazione previsto dal comma 611 della legge di stabilità 190/2014, che ha introdotto la disciplina relativa alla predisposizione di un piano di razionalizzazione delle società partecipate locali, allo scopo di assicurare il "coordinamento della finanza pubblica, il contenimento della spesa, il buon andamento dell'azione amministrativa e la tutela della concorrenza e del mercato".

L'ente, con deliberazione del Consiglio comunale n. 19 di data 19 giugno 2015, ha approvato ai sensi del comma 612 dell'art.1 della legge 190/2014, un piano operativo, corredato da relazione tecnica, di razionalizzazione delle società e delle partecipazioni societarie direttamente o indirettamente possedute, indicando le modalità, i tempi di attuazione ed il dettaglio dei risparmi da conseguire. Il Piano prevedeva il mantenimento delle partecipazioni. Tale piano con unita relazione è stato trasmesso alla Sezione regionale di controllo della Corte dei Conti e pubblicato nel sito internet dell'ente.

Il 23 settembre 2016 è entrato in vigore il Decreto Legislativo 19 agosto 2016, n. 175. "Testo unico in materia di società a partecipazione pubblica" che, tra le altre cose, introduce alcuni adempimenti obbligatori in capo all'ente controllante in particolare, entro il 23 marzo 2017, l'approvazione della delibera consiliare di revisione straordinaria delle partecipazioni possedute dall'Ente locale (adempimento obbligatorio anche in assenza di partecipazioni), la trasmissione dell'esito (anche negativo) della ricognizione alla banca dati società partecipate, la trasmissione del provvedimento di ricognizione alla sezione regionale di controllo della Corte dei conti.

Entro un anno dall'approvazione della delibera di revisione straordinaria è prevista l'alienazione delle partecipazioni (atto di alienazione) individuate nel provvedimento consiliare di ricognizione di cui sopra, qualora le società non soddisfino specifici requisiti.

Occorrerà peraltro attendere, prima dell'adozione delle necessarie azioni, l'approvazione di un'eventuale normativa provinciale volta ad adeguare la normativa vigente e/o chiarire l'ambito di applicazione della normativa nazionale sulla base delle disposizioni di cui al D.lgs. 266/92, "norme di attuazione dello Statuto speciale per il Trentino - Alto Adige concernenti il rapporto tra atti legislativi statali e leggi regionali e provinciali, nonché la potestà statale di indirizzo e coordinamento" e di cui all'art. 105 dello Statuto di Autonomia della Regione Autonoma Trentino - Alto Adige.

Nel presente paragrafo sono esaminate le risultanze dei bilanci dell'ultimo esercizio chiuso degli enti strumentali, delle società controllate e partecipate ai quali l'Ente ha affidato la gestione di alcuni servizi pubblici.

Si presenta un prospetto che evidenzia la quota di partecipazione sia in percentuale che in valore, il tipo di partecipazione e di controllo, la chiusura degli ultimi tre esercizi.

Con deliberazione del Consiglio comunale n. 33 di data 21 dicembre 2021 ha approvato la revisione ordinaria di tutte le partecipazioni possedute dal Comune alla data del 31 dicembre 2020.

Entro il 31.12.2024 sarà approvata la ricognizione ordinaria delle partecipazioni con i dati dei bilanci delle stesse al 31.12.2023.

Le partecipazioni possedute dall'ente sono:

Partecipazioni dirette

Nome partecipata	Codice fiscale	Quota di partecipazione	Società in house	Attività svolta	Esito rilevazione
Consorzio dei Comuni Trentini – società cooperativa	01533550222	0,54	si	Attività di consulenza e rappresentanza istituzionale, anche quale articolazione dell'Anci e dell'Uncem per la Provincia Autonoma di Trento; attività di formazione del personale; attività di supporto alla transizione digitale; gestione economico-giuridica del personale	Mantenimento
Trentino Digitale S.p.A.	00990320228	0,0030	si	Produzione di software non connesso all'edizione	Mantenimento
Trentino Riscossioni S.p.A.	02002380224	0,0062	si	Servizio di riscossione e accertamento delle entrate	Mantenimento
Dolomiti Energia Holding S.p.A.	01614640223	0,00049	no	Produzione di energia elettrica e attività di holding impegnate nelle attività gestionali-holding operative	Mantenimento
Azienda per il Turismo Valsugana Soc. Coop.	02043090220	1,96	no	Pubbliche relazioni e comunicazioni	Mantenimento
Primiero Energia S.p.A.	01699790224	0,086	no	Produzione di energia elettrica	Mantenimento

Partecipazioni indirette detenute attraverso:

- Consorzio dei Comuni Trentini soc. coop.:

Denominazione società	Codice fiscale	% Quota di partecipazione società tramite	Attività svolta	Partecipazione di controllo	Società in house	Esito rilevazione
Federazione Trentina della Cooperazione Soc. Coop.	00110640224	0,139	Ente di rappresentanza del movimento cooperativo con funzioni di tutela, consulenza assistenza e sviluppo in favore diretto o indiretto dei propri aderenti, tra i quali figura il Consorzio dei Comuni Trentini soc. coop..	no	no	Mantenimento
Cassa Rurale di Trento, Lavis, Mezzocorona e Val di Cembra Soc. Coop.	00107860223	0,4578	Attività bancaria e finanziaria	no	no	Dismissione
Set Distribuzione S.p.a.	01932800228	0,05	Attività di distribuzione dell'energia elettrica – società che svolge attività elettrica, la cui detenibilità è ammessa dall'art. 24 c. 1 LP n. 27/2010	no	no	Mantenimento

- Trentino Riscossione S.p.a. e Trentino Digitale S.p.a.:

Denominazione società	Codice fiscale	% Quota di partecipazione società tramite	Attività svolta	Partecipazione di controllo	Società in house	Esito rilevazione
Centro servizi condivisi società consortile a r.l. in liquidazione – data cessazione attività 17.06.2021	02307490223	12,50 % attraverso Trentino Digitale S.p.a. 12,50 % attraverso Trentino Riscossioni S.p.a. 12,50 % attraverso Trentino Trasporti S.p.a.	Servizi amministrativi, legale e di controlli interni a favore delle società controllate	no	si	La società è cessata nel corso del 2021

- Primiero Energia S.p.a.:

Denominazione società	Codice fiscale	% Quota di partecipazione società tramite	Attività svolta	Partecipazione di controllo	Società in house	Esito rilevazione
Dolomiti Energia Holding S.p.a.	01614640223	0,59	Produzione di energia elettrica e attività di holding impegnate nelle attività gestionali-holding operative	no	no	Mantenimento
Lozen Energia S.r.l.	02241910229	100,00	Produzione di energia da fonti rinnovabili	no	no	Mantenimento

SEZIONE OPERATIVA – parte prima

Introduzione alla Sezione Operativa (Seo)

La Seo ha carattere generale, contenuto programmatico e costituisce lo strumento a supporto del processo di previsione definito sulla base degli indirizzi generali e degli obiettivi strategici fissati nella SeS del DUP. In particolare, la Seo contiene la programmazione operativa dell'ente avendo a riferimento un arco temporale sia annuale che pluriennale.

Il contenuto della Seo, predisposto in base alle previsioni ed agli obiettivi fissati nella SeS, costituisce guida e vincolo ai processi di redazione dei documenti contabili di previsione dell'ente.

La Seo è redatta, per il suo contenuto finanziario, per competenza con riferimento all'intero periodo considerato, e per cassa con riferimento al primo esercizio, si fonda su valutazioni di natura economico-patrimoniale e copre un arco temporale pari a quello del bilancio di previsione.

La Seo supporta il processo di previsione per la predisposizione della manovra di bilancio.

La Seo individua, per ogni singola missione, i programmi che l'ente intende realizzare per conseguire gli obiettivi strategici definiti nella SeS. Per ogni programma, e per tutto il periodo di riferimento del DUP, sono individuati gli obiettivi operativi annuali da raggiungere. Per ogni programma sono individuati gli aspetti finanziari, sia in termini di competenza con riferimento all'intero periodo considerato, che di cassa con riferimento al primo esercizio, della manovra di bilancio.

La Seo ha i seguenti scopi:

- Definire, con riferimento all'ente e al gruppo amministrazione pubblica, gli obiettivi dei programmi all'interno delle singole missioni. Con specifico riferimento all'ente devono essere indicati anche i fabbisogni di spesa e le relative modalità di finanziamento;
- Orientare e guidare le successive deliberazioni del Consiglio e della Giunta;
- Costituire il presupposto dell'attività di controllo strategico e dei risultati conseguiti dall'ente, con particolare riferimento allo stato di attuazione dei programmi nell'ambito delle missioni e alla relazione al rendiconto di gestione.

Il contenuto minimo della Seo è il seguente:

- a. indicazione degli indirizzi e degli obiettivi degli organismi facenti parte del gruppo amministrazione pubblica;
- b. dimostrazione della coerenza delle previsioni di bilancio con gli strumenti urbanistici vigenti;
- c. per la parte entrata, valutazione generale sui mezzi finanziari, individuando le fonti di finanziamento ed evidenziando l'andamento storico degli stessi ed i relativi vincoli;
- d. indirizzi in materia di tributi e tariffe dei servizi;
- e. indirizzi sul ricorso all'indebitamento per il finanziamento degli investimenti;
- f. per la parte spesa, redazione per programmi all'interno delle missioni, con indicazione delle finalità che si intendono conseguire, della motivazione delle scelte di indirizzo effettuate e delle risorse umane e strumentali ad esse destinate;
- g. analisi e valutazione degli impegni pluriennali di spesa già assunti;
- h. valutazione sulla situazione economico – finanziaria degli organismi gestionali esterni;
- i. programmazione dei lavori pubblici svolta in conformità ad un programma triennale e ai suoi aggiornamenti annuali;
- j. programmazione del fabbisogno di personale a livello triennale e annuale;
- k. piano delle alienazioni e valorizzazioni dei beni patrimoniali.

La Seo si struttura in due parti fondamentali:

- *Parte 1*, nella quale sono descritte le motivazioni delle scelte programmatiche effettuate, sia con riferimento all'ente sia al gruppo amministrazione pubblica, e definiti, per tutto il periodo di riferimento del DUP, i singoli programmi da realizzare ed i relativi obiettivi annuali;
- *Parte 2*, contenente la programmazione dettagliata, relativamente all'arco temporale di riferimento del DUP, delle opere pubbliche, del fabbisogno di personale e delle alienazioni e valorizzazioni del patrimonio.

Sezione Operativa – Parte I

Nella Parte I della Seo del DUP sono individuati, per ogni singola missione e coerentemente agli indirizzi strategici contenuti nella SeS, i programmi operativi che l'ente intende realizzare nell'arco pluriennale di riferimento della Seo del DUP. La definizione degli obiettivi dei programmi che l'ente intende realizzare deve avvenire in modo

coerente con gli obiettivi strategici definiti nella SeS. Per ogni programma devono essere definite le finalità e gli obiettivi annuali e pluriennali che si intendono perseguire, la motivazione delle scelte effettuate ed individuate le risorse finanziarie, umane e strumentali ad esso destinate.

Gli obiettivi individuati per ogni programma rappresentano la declinazione annuale e pluriennale degli obiettivi strategici contenuti nella SeS e costituiscono indirizzo vincolante per i successivi atti di programmazione, in applicazione del principio della coerenza tra i documenti di programmazione. L'individuazione delle finalità e la fissazione degli obiettivi per i programmi deve "guidare", negli altri strumenti di programmazione, l'individuazione dei progetti strumentali alla loro realizzazione e l'affidamento di obiettivi e risorse ai responsabili dei servizi.

Gli obiettivi dei programmi devono essere controllati annualmente a fine di verificarne il grado di raggiungimento e, laddove necessario, modificati, dandone adeguata giustificazione, per dare una rappresentazione veritiera e corretta dei futuri andamenti dell'ente e del processo di formulazione dei programmi all'interno delle missioni.

L'individuazione degli obiettivi dei programmi deve essere compiuta sulla base dell'attenta analisi delle condizioni operative esistenti e prospettiche dell'ente nell'arco temporale di riferimento del DUP. In ogni caso il programma è il cardine della programmazione e, di conseguenza, il contenuto dei programmi deve esprimere il momento chiave della predisposizione del bilancio finalizzato alla gestione delle funzioni fondamentali dell'ente.

Il contenuto del programma è l'elemento fondamentale della struttura del sistema di bilancio ed il perno intorno al quale definire i rapporti tra organi di governo, e tra questi e la struttura organizzativa e delle responsabilità di gestione dell'ente, nonché per la corretta informazione sui contenuti effettivi delle scelte dell'amministrazione agli utilizzatori del sistema di bilancio.

Nella costruzione, formulazione e approvazione dei programmi si svolge l'attività di definizione delle scelte "politiche" che è propria del massimo organo elettivo preposto all'indirizzo e al controllo. Si devono esprimere con chiarezza le decisioni politiche che caratterizzano l'ente e l'impatto economico, finanziario e sociale che avranno.

I programmi devono essere analiticamente definiti in modo da costituire la base sulla quale implementare il processo di definizione degli indirizzi e delle scelte che deve, successivamente, portare, tramite la predisposizione e l'approvazione del PEG, all'affidamento di obiettivi e risorse ai responsabili dei servizi.

La Sezione operativa del DUP comprende, per la parte entrata, una valutazione generale sui mezzi finanziari, individuando le fonti di finanziamento ed evidenziando l'andamento storico degli stessi ed i relativi vincoli.

Comprende altresì la formulazione degli indirizzi in materia di tributi e di tariffe dei servizi, quale espressione dell'autonomia impositiva e finanziaria dell'ente in connessione con i servizi resi e con i relativi obiettivi di servizio.

I mezzi finanziari necessari per la realizzazione dei programmi all'interno delle missioni devono essere "valutati", e cioè:

- a) individuati quanto a tipologia;
- b) quantificati in relazione al singolo cespite;
- c) descritti in rapporto alle rispettive caratteristiche;
- d) misurati in termini di gettito finanziario.

Contestualmente devono essere individuate le forme di finanziamento, avuto riguardo alla natura dei cespiti, se ricorrenti e ripetitivi - quindi correnti - oppure se straordinari.

Il documento deve comprendere la valutazione e gli indirizzi sul ricorso all'indebitamento per il finanziamento degli investimenti, sulla capacità di indebitamento e soprattutto sulla relativa sostenibilità in termini di equilibri di bilancio e sulla compatibilità con i vincoli di finanza pubblica. Particolare attenzione deve essere posta sulla compatibilità con i vincoli del patto di stabilità interno, anche in termini di flussi di cassa.

Particolare attenzione va posta alle nuove forme di indebitamento, che vanno attentamente valutate nella loro portata e nei riflessi che provocano nella gestione dell'anno in corso ed in quelle degli anni successivi.

L'analisi delle condizioni operative dell'ente costituisce il punto di partenza della attività di programmazione operativa dell'ente. Deve essere realizzata con riferimento almeno ai seguenti aspetti:

- a. le risorse umane, finanziarie e strumentali disponibili nonché le caratteristiche dei servizi dell'ente;
- b. i bisogni per ciascun programma all'interno delle missioni, con particolare riferimento ai servizi fondamentali;
- c. gli orientamenti circa i contenuti degli obiettivi del Patto di Stabilità interno da perseguire ai sensi della normativa in materia e le relative disposizioni per i propri enti strumentali e società controllate e partecipate;

- d. per la parte entrata, una valutazione generale sui mezzi finanziari, individuando le fonti di finanziamento ed evidenziando l'andamento storico degli stessi ed i relativi vincoli. La valutazione delle risorse finanziarie deve offrire, a conforto della veridicità della previsione, un trend storico che evidenzii gli scostamenti rispetto agli «accertamenti», tenuto conto dell'effettivo andamento degli esercizi precedenti;
- e. gli indirizzi in materia di tributi e tariffe dei servizi;
- f. la valutazione e gli indirizzi sul ricorso all'indebitamento per il finanziamento degli investimenti, sulla capacità di indebitamento e relativa sostenibilità in termini di equilibri di bilancio e sulla compatibilità con i vincoli di finanza pubblica;
- g. per la parte spesa, l'analisi degli impegni pluriennali di spesa già assunti;
- h. la descrizione e l'analisi della situazione economico – finanziaria degli organismi aziendali facenti parte del gruppo amministrazione pubblica e degli effetti della stessa sugli equilibri annuali e pluriennali del bilancio. Si indicheranno anche gli obiettivi che si intendono raggiungere tramite gli organismi gestionali esterni, sia in termini di bilancio sia in termini di efficienza, efficacia ed economicità.

E' prioritario il finanziamento delle spese correnti consolidate, riferite cioè ai servizi essenziali e strutturali, al mantenimento del patrimonio e dei servizi ritenuti necessari.

La parte rimanente può quindi essere destinata alla spesa di sviluppo, intesa quale quota di risorse aggiuntive che si intende destinare al potenziamento quali-quantitativo di una certa attività, o alla creazione di un nuovo servizio.

Infine, con riferimento alla previsione di spese di investimento e relative fonti di finanziamento, occorre valutare la sostenibilità negli esercizi futuri in termini di spese indotte.

Per ogni programma deve essere effettuata l'analisi e la valutazione degli impegni pluriennali di spesa già assunti a valere sugli anni finanziari a cui la SeO si riferisce e delle maggiori spese previste e derivanti dai progetti già approvati per interventi di investimento.

Una particolare analisi dovrà essere dedicata al "Fondo pluriennale vincolato" sia di parte corrente, sia relativo agli interventi in conto capitale, non solo dal punto di vista contabile, ma per valutare tempi e modalità della realizzazione dei programmi e degli obiettivi dell'amministrazione.

Le risultanze del bilancio di previsione 2025/2027, per la parte entrata e per la parte spesa, sono così sintetizzate:

TREND STORICO

PROGRAMMAZIONE TRIENNALE

ENTRATE PER TITOLI DI BILANCIO	Rendiconto 2022	Rendiconto 2023	Previsione definitiva 2024	Previsione 2025	Previsione 2026	Previsione 2027
Titolo 1 - Entrate correnti di natura tributaria, contributiva e perequativa	136.209,26	133.613,83	137.760,90	133.000,00	133.000,00	133.000,00
Titolo 2 - Trasferimenti correnti	239.308,30	310.049,76	334.336,31	327.391,01	327.391,01	327.391,01
Titolo 3 - Entrate extratributarie	330.088,95	316.243,54	247.846,91	232.762,58	232.761,99	232.761,99
Titolo 4 - Entrate in conto capitale	439.897,41	703.823,69	458.130,24	528.673,41	-	-
Titolo 5 - Entrate da riduzione di attività finanziarie	-	-	-	-	-	-
Titolo 6 - Accensione di prestiti	-	-	-	-	-	-
Titolo 7 - Anticipazioni da istituto tesoriere/cassiere	-	4.313,77	200.000,00	200.000,00	200.000,00	200.000,00
Titolo 9 - Entrate per conto di terzi e partite di giro	127.007,94	222.796,59	712.747,00	712.747,00	712.747,00	712.747,00
Utilizzo avanzo presunto di amministrazione	52.000,00	29.750,12	102.438,16	-		
Fondo pluriennale vincolato	53.799,04	52.304,52	71.224,37	16.670,00	16.670,00	16.670,00
TOTALE ENTRATE	1.378.310,90	1.772.895,82	2.264.483,89	2.151.244,00	1.622.570,00	1.622.570,00
SPESE PER TITOLI DI BILANCIO	Rendiconto 2022	Rendiconto 2023	Previsione definitiva 2024	Previsione 2025	Previsione 2026	Previsione 2027
Titolo 1 - Spese correnti	657.784,93	627.502,35	733.538,48	701.830,32	701.829,73	701.829,73
Titolo 2 - Spese in conto capitale	463.526,01	695.968,73	610.205,14	528.673,41	0,00	0,00
Titolo 3 - Spese per incremento di attività finanziarie			0,00	0,00	0,00	0,00
Titolo 4 - Rimborso di prestiti	7.993,27	7.993,27	7.993,27	7.993,27	7.993,27	7.993,27
Titolo 5 - Chiusura Anticipazioni da istituto tesoriere/cassiere	0,00	4.313,77	200.000,00	200.000,00	200.000,00	200.000,00
Titolo 7 - Spese per conto terzi e partite di giro	127.007,94	222.796,59	712.747,00	712.747,00	712.747,00	712.747,00
TOTALE SPESE	1.256.312,15	1.558.574,71	2.264.483,89	2.151.244,00	1.622.570,00	1.622.570,00

Quadro Generale degli Impieghi per Missione

MISSIONE	Anno 2025	Anno 2026	Anno 2027
Servizi istituzionali e generali e di gestione			
<i>Servizi istituzionali e generali e di gestione</i>	0,00	0,00	0,00
<i>Redditi da lavoro dipendente</i>	124.377,00	124.377,00	124.377,00
<i>Imposte e tasse a carico dell'ente</i>	23.450,00	23.450,00	23.450,00
<i>Acquisto di beni e servizi</i>	159.126,00	157.626,00	157.626,00
<i>Trasferimenti correnti</i>	75.325,00	75.325,00	75.325,00
<i>Interessi passivi</i>	1.000,00	1.000,00	1.000,00
<i>Rimborsi e poste correttive delle entrate</i>	600,00	600,00	600,00
<i>Altre spese correnti</i>	55.312,37	56.811,78	56.811,78
<i>Investimenti fissi lordi e acquisto di terreni</i>	76.813,44	0,00	0,00
<i>Contributi agli investimenti</i>	0,00	0,00	0,00
<i>Altre spese in conto capitale</i>	0,00	0,00	0,00
Totale Servizi istituzionali e generali e di gestione	516.003,81	439.189,78	439.189,78

Giustizia			
<i>Giustizia</i>	0,00	0,00	0,00
Totale Giustizia	0,00	0,00	0,00

Ordine pubblico e sicurezza			
<i>Ordine pubblico e sicurezza</i>	0,00	0,00	0,00
<i>Trasferimenti correnti</i>	5.000,00	5.000,00	5.000,00
<i>Investimenti fissi lordi e acquisto di terreni</i>	0,00	0,00	0,00
Totale Ordine pubblico e sicurezza	5.000,00	5.000,00	5.000,00

Istruzione e diritto allo studio			
<i>Istruzione e diritto allo studio</i>	0,00	0,00	0,00
<i>Imposte e tasse a carico dell'ente</i>	1.200,00	1.200,00	1.200,00
<i>Acquisto di beni e servizi</i>	36.900,00	36.900,00	36.900,00
<i>Trasferimenti correnti</i>	9.500,00	9.500,00	9.500,00
<i>Investimenti fissi lordi e acquisto di terreni</i>	5.000,00	0,00	0,00
<i>Contributi agli investimenti</i>	0,00	0,00	0,00
Totale Istruzione e diritto allo studio	52.600,00	47.600,00	47.600,00

Tutela e valorizzazione dei beni e attività culturali			
<i>Tutela e valorizzazione dei beni e attività culturali</i>	0,00	0,00	0,00
<i>Imposte e tasse a carico dell'ente</i>	600,00	600,00	600,00
<i>Acquisto di beni e servizi</i>	12.030,00	12.030,00	12.030,00
<i>Trasferimenti correnti</i>	4.599,00	4.599,00	4.599,00
<i>Investimenti fissi lordi e acquisto di terreni</i>	1.000,00	0,00	0,00
<i>Contributi agli investimenti</i>	0,00	0,00	0,00
Totale Tutela e valorizzazione dei beni e attività culturali	18.229,00	17.229,00	17.229,00

Politiche giovanili, sport e tempo libero			
<i>Politiche giovanili, sport e tempo libero</i>	0,00	0,00	0,00
<i>Imposte e tasse a carico dell'ente</i>	100,00	100,00	100,00
<i>Acquisto di beni e servizi</i>	850,00	850,00	850,00
<i>Trasferimenti correnti</i>	6.650,00	6.650,00	6.650,00
<i>Investimenti fissi lordi e acquisto di terreni</i>	0,00	0,00	0,00

Contributi agli investimenti	0,00	0,00	0,00
Altre spese in conto capitale	0,00	0,00	0,00
Totale Politiche giovanili, sport e tempo libero	7.600,00	7.600,00	7.600,00

Turismo			
Turismo	0,00	0,00	0,00
Trasferimenti correnti	600,00	600,00	600,00
Contributi agli investimenti	0,00	0,00	0,00
Totale Turismo	600,00	600,00	600,00

Assetto del territorio ed edilizia abitativa			
Assetto del territorio ed edilizia abitativa	0,00	0,00	0,00
Acquisto di beni e servizi	0,00	0,00	0,00
Trasferimenti correnti	0,00	0,00	0,00
Investimenti fissi lordi e acquisto di terreni	0,00	0,00	0,00
Altri trasferimenti in conto capitale	0,00	0,00	0,00
Altre spese in conto capitale	0,00	0,00	0,00
Totale Assetto del territorio ed edilizia abitativa	0,00	0,00	0,00

Sviluppo sostenibile e tutela del territorio e dell'ambiente			
Sviluppo sostenibile e tutela del territorio e dell'ambiente	0,00	0,00	0,00
Acquisto di beni e servizi	33.200,00	33.200,00	33.200,00
Trasferimenti correnti	26.880,00	26.880,00	26.880,00
Interessi passivi	0,00	0,00	0,00
Investimenti fissi lordi e acquisto di terreni	25.000,00	0,00	0,00
Contributi agli investimenti	0,00	0,00	0,00
Altre spese in conto capitale	0,00	0,00	0,00
Totale Sviluppo sostenibile e tutela del territorio e dell'ambiente	85.080,00	60.080,00	60.080,00

Trasporti e diritto alla mobilità			
Trasporti e diritto alla mobilità	0,00	0,00	0,00
Redditi da lavoro dipendente	37.140,00	37.140,00	37.140,00
Imposte e tasse a carico dell'ente	5.250,00	5.250,00	5.250,00
Acquisto di beni e servizi	40.800,00	40.800,00	40.800,00
Trasferimenti correnti	0,00	0,00	0,00
Interessi passivi	0,00	0,00	0,00
Altre spese correnti	2.620,00	2.620,00	2.620,00
Spese in conto capitale	0,00	0,00	0,00
Investimenti fissi lordi e acquisto di terreni	408.359,97	0,00	0,00
Contributi agli investimenti	0,00	0,00	0,00
Altri trasferimenti in conto capitale	0,00	0,00	0,00
Altre spese in conto capitale	0,00	0,00	0,00
Totale Trasporti e diritto alla mobilità	494.169,97	85.810,00	85.810,00

Soccorso civile			
Soccorso civile	0,00	0,00	0,00
Acquisto di beni e servizi	55,00	55,00	55,00
Trasferimenti correnti	5.050,00	5.050,00	5.050,00
Investimenti fissi lordi e acquisto di terreni	0,00	0,00	0,00
Contributi agli investimenti	3.000,00	0,00	0,00
Altre spese in conto capitale	0,00	0,00	0,00
Totale Soccorso civile	8.105,00	5.105,00	5.105,00

Diritti sociali, politiche sociali e famiglia			
<i>Diritti sociali, politiche sociali e famiglia</i>	0,00	0,00	0,00
<i>Imposte e tasse a carico dell'ente</i>	2.000,00	2.000,00	2.000,00
<i>Acquisto di beni e servizi</i>	10.050,00	10.050,00	10.050,00
<i>Trasferimenti correnti</i>	2.000,00	2.000,00	2.000,00
<i>Spese in conto capitale</i>	0,00	0,00	0,00
<i>Investimenti fissi lordi e acquisto di terreni</i>	3.000,00	0,00	0,00
<i>Contributi agli investimenti</i>	6.500,00	0,00	0,00
<i>Altre spese in conto capitale</i>	0,00	0,00	0,00
<i>Acquisizioni di attività finanziarie</i>	0,00	0,00	0,00
Totale Diritti sociali, politiche sociali e famiglia	23.550,00	14.050,00	14.050,00

Tutela della salute			
<i>Tutela della salute</i>	0,00	0,00	0,00
Totale Tutela della salute	0,00	0,00	0,00

Sviluppo economico e competitività			
<i>Sviluppo economico e competitività</i>	0,00	0,00	0,00
<i>Acquisto di beni e servizi</i>	500,00	500,00	500,00
<i>Trasferimenti correnti</i>	0,00	0,00	0,00
<i>Contributi agli investimenti</i>	0,00	0,00	0,00
<i>Altre spese in conto capitale</i>	0,00	0,00	0,00
Totale Sviluppo economico e competitività	500,00	500,00	500,00

Politiche per il lavoro e la formazione professionale			
<i>Politiche per il lavoro e la formazione professionale</i>	0,00	0,00	0,00
Totale Politiche per il lavoro e la formazione professionale	0,00	0,00	0,00

Agricoltura, politiche agroalimentari e pesca			
<i>Agricoltura, politiche agroalimentari e pesca</i>	0,00	0,00	0,00
<i>Investimenti fissi lordi e acquisto di terreni</i>	0,00	0,00	0,00
Totale Agricoltura, politiche agroalimentari e pesca	0,00	0,00	0,00

Energia e diversificazione delle fonti energetiche			
<i>Energia e diversificazione delle fonti energetiche</i>	0,00	0,00	0,00
Totale Energia e diversificazione delle fonti energetiche	0,00	0,00	0,00

Relazioni con le altre autonomie territoriali e locali			
<i>Relazioni con le altre autonomie territoriali e locali</i>	0,00	0,00	0,00
<i>Rimborsi e poste correttive delle entrate</i>	0,00	0,00	0,00
Totale Relazioni con le altre autonomie territoriali e locali	0,00	0,00	0,00

Relazioni internazionali			
<i>Relazioni internazionali</i>	0,00	0,00	0,00
Totale Relazioni internazionali	0,00	0,00	0,00

Fondi e accantonamenti			
<i>Fondi e accantonamenti</i>	0,00	0,00	0,00
<i>Altre spese correnti</i>	19.065,95	19.065,95	19.065,95
Totale Fondi e accantonamenti	19.065,95	19.065,95	19.065,95

Totale Debito pubblico	7.993,27	7.993,27	7.993,27
Debito pubblico			
<i>Debito pubblico</i>	0,00	0,00	0,00
<i>Rimborso prestiti a breve termine</i>	0,00	0,00	0,00
<i>Rimborso mutui e altri finanziamenti a medio lungo termine</i>	7.993,27	7.993,27	7.993,27
Anticipazioni finanziarie			
<i>Anticipazioni finanziarie</i>	0,00	0,00	0,00
<i>Chiusura Anticipazioni ricevute da istituto tesoriere/cassiere</i>	200.000,00	200.000,00	200.000,00
Totale Anticipazioni finanziarie	200.000,00	200.000,00	200.000,00
Servizi per conto terzi			
<i>Servizi per conto terzi</i>	712.747,00	712.747,00	712.747,00
Totale Servizi per conto terzi	712.747,00	712.747,00	712.747,00
TOTALE GENERALE	2.151.244,00	1.622.570,00	1.622.570,00

SPESA PREVISTA PER LA REALIZZAZIONE DELLA MISSIONE M001

IMPIEGHI

	Anno 2025		Anno 2026		Anno 2027	
	entità	% su Tot	entità	% su Tot	entità	% su Tot
Redditi da lavoro dipendente	124.377,00	24.1%	124.377,00	28.32%	124.377,00	28.32%
Imposte e tasse a carico dell'ente	23.450,00	4.54%	23.450,00	5.34%	23.450,00	5.34%
Acquisto di beni e servizi	159.126,00	30.84%	157.626,00	35.89%	157.626,00	35.89%
Trasferimenti correnti	75.325,00	14.6%	75.325,00	17.15%	75.325,00	17.15%
Interessi passivi	1.000,00	0.19%	1.000,00	0.23%	1.000,00	0.23%
Rimborsi e poste correttive delle entrate	600,00	0.12%	600,00	0.14%	600,00	0.14%
Altre spese correnti	55.312,37	10.72%	56.811,78	12.94%	56.811,78	12.94%
Investimenti fissi lordi e acquisto di terreni	76.813,44	14.89%		0%		0%
Contributi agli investimenti		0%		0%		0%
Altre spese in conto capitale		0%		0%		0%
TOTALE MISSIONE	516.003,81		439.189,78		439.189,78	

SPESA PREVISTA PER LA REALIZZAZIONE DELLA MISSIONE M003

IMPIEGHI

	Anno 2025		Anno 2026		Anno 2027	
	entità	% su Tot	entità	% su Tot	entità	% su Tot
Trasferimenti correnti	5.000,00	100%	5.000,00	100%	5.000,00	100%
Investimenti fissi lordi e acquisto di terreni		0%		0%		0%
TOTALE MISSIONE	5.000,00		5.000,00		5.000,00	

SPESA PREVISTA PER LA REALIZZAZIONE DELLA MISSIONE M004

IMPIEGHI

	Anno 2025		Anno 2026		Anno 2027	
	entità	% su Tot	entità	% su Tot	entità	% su Tot
Imposte e tasse a carico dell'ente	1.200,00	2.28%	1.200,00	2.52%	1.200,00	2.52%
Acquisto di beni e servizi	36.900,00	70.15%	36.900,00	77.52%	36.900,00	77.52%
Trasferimenti correnti	9.500,00	18.06%	9.500,00	19.96%	9.500,00	19.96%
Investimenti fissi lordi e acquisto di terreni	5.000,00	9.51%		0%		0%
Contributi agli investimenti		0%		0%		0%
TOTALE MISSIONE	52.600,00		47.600,00		47.600,00	

SPESA PREVISTA PER LA REALIZZAZIONE DELLA MISSIONE M005

IMPIEGHI

	Anno 2025		Anno 2026		Anno 2027	
	entità	% su Tot	entità	% su Tot	entità	% su Tot
Imposte e tasse a carico dell'ente	600,00	3.29%	600,00	3.48%	600,00	3.48%
Acquisto di beni e servizi	12.030,00	65.99%	12.030,00	69.82%	12.030,00	69.82%
Trasferimenti correnti	4.599,00	25.23%	4.599,00	26.69%	4.599,00	26.69%
Investimenti fissi lordi e acquisto di terreni	1.000,00	5.49%		0%		0%
Contributi agli investimenti		0%		0%		0%
TOTALE MISSIONE	18.229,00		17.229,00		17.229,00	

SPESA PREVISTA PER LA REALIZZAZIONE DELLA MISSIONE M006

IMPIEGHI

	Anno 2025		Anno 2026		Anno 2027	
	entità	% su Tot	entità	% su Tot	entità	% su Tot
Imposte e tasse a carico dell'ente	100,00	1.32%	100,00	1.32%	100,00	1.32%
Acquisto di beni e servizi	850,00	11.18%	850,00	11.18%	850,00	11.18%
Trasferimenti correnti	6.650,00	87.5%	6.650,00	87.5%	6.650,00	87.5%
Investimenti fissi lordi e acquisto di terreni		0%		0%		0%
Contributi agli investimenti		0%		0%		0%
Altre spese in conto capitale		0%		0%		0%
TOTALE MISSIONE	7.600,00		7.600,00		7.600,00	

SPESA PREVISTA PER LA REALIZZAZIONE DELLA MISSIONE M007

IMPIEGHI

	Anno 2025		Anno 2026		Anno 2027	
	entità	% su Tot	entità	% su Tot	entità	% su Tot
Trasferimenti correnti	600,00	100%	600,00	100%	600,00	100%
Contributi agli investimenti		0%		0%		0%
TOTALE MISSIONE	600,00		600,00		600,00	

SPESA PREVISTA PER LA REALIZZAZIONE DELLA MISSIONE M009

IMPIEGHI

	Anno 2025		Anno 2026		Anno 2027	
	entità	% su Tot	entità	% su Tot	entità	% su Tot
Acquisto di beni e servizi	33.200,00	39.02%	33.200,00	55.26%	33.200,00	55.26%
Trasferimenti correnti	26.880,00	31.59%	26.880,00	44.74%	26.880,00	44.74%
Interessi passivi		0%		0%		0%
Investimenti fissi lordi e acquisto di terreni	25.000,00	29.38%		0%		0%
Contributi agli investimenti		0%		0%		0%
Altre spese in conto capitale		0%		0%		0%
TOTALE MISSIONE	85.080,00		60.080,00		60.080,00	

SPESA PREVISTA PER LA REALIZZAZIONE DELLA MISSIONE M010

IMPIEGHI

	Anno 2025		Anno 2026		Anno 2027	
	entità	% su Tot	entità	% su Tot	entità	% su Tot
Redditi da lavoro dipendente	37.140,00	7.52%	37.140,00	43.28%	37.140,00	43.28%
Imposte e tasse a carico dell'ente	5.250,00	1.06%	5.250,00	6.12%	5.250,00	6.12%
Acquisto di beni e servizi	40.800,00	8.26%	40.800,00	47.55%	40.800,00	47.55%
Trasferimenti correnti		0%		0%		0%
Interessi passivi		0%		0%		0%
Altre spese correnti	2.620,00	0.53%	2.620,00	3.05%	2.620,00	3.05%
Spese in conto capitale		0%		0%		0%
Investimenti fissi lordi e acquisto di terreni	408.359,97	82.64%		0%		0%
Contributi agli investimenti		0%		0%		0%
Altri trasferimenti in conto capitale		0%		0%		0%
Altre spese in conto capitale		0%		0%		0%
TOTALE MISSIONE	494.169,97		85.810,00		85.810,00	

SPESA PREVISTA PER LA REALIZZAZIONE DELLA MISSIONE M011

IMPIEGHI

	Anno 2025		Anno 2026		Anno 2027	
	entità	% su Tot	entità	% su Tot	entità	% su Tot
Acquisto di beni e servizi	55,00	0.68%	55,00	1.08%	55,00	1.08%
Trasferimenti correnti	5.050,00	62.31%	5.050,00	98.92%	5.050,00	98.92%
Investimenti fissi lordi e acquisto di terreni		0%		0%		0%
Contributi agli investimenti	3.000,00	37.01%		0%		0%
Altre spese in conto capitale		0%		0%		0%
TOTALE MISSIONE	8.105,00		5.105,00		5.105,00	

SPESA PREVISTA PER LA REALIZZAZIONE DELLA MISSIONE M012

IMPIEGHI

	Anno 2025		Anno 2026		Anno 2027	
	entità	% su Tot	entità	% su Tot	entità	% su Tot
Imposte e tasse a carico dell'ente	2.000,00	8.49%	2.000,00	14.23%	2.000,00	14.23%
Acquisto di beni e servizi	10.050,00	42.68%	10.050,00	71.53%	10.050,00	71.53%
Trasferimenti correnti	2.000,00	8.49%	2.000,00	14.23%	2.000,00	14.23%
Spese in conto capitale		0%		0%		0%
Investimenti fissi lordi e acquisto di terreni	3.000,00	12.74%		0%		0%
Contributi agli investimenti	6.500,00	27.6%		0%		0%
Altre spese in conto capitale		0%		0%		0%
Acquisizioni di attività finanziarie		0%		0%		0%
TOTALE MISSIONE	23.550,00		14.050,00		14.050,00	

SPESA PREVISTA PER LA REALIZZAZIONE DELLA MISSIONE M014

IMPIEGHI

	Anno 2025		Anno 2026		Anno 2027	
	entità	% su Tot	entità	% su Tot	entità	% su Tot
Acquisto di beni e servizi	500,00	100%	500,00	100%	500,00	100%
Trasferimenti correnti		0%		0%		0%
Contributi agli investimenti		0%		0%		0%
Altre spese in conto capitale		0%		0%		0%
TOTALE MISSIONE	500,00		500,00		500,00	

SPESA PREVISTA PER LA REALIZZAZIONE DELLA MISSIONE M020

IMPIEGHI

	Anno 2025		Anno 2026		Anno 2027	
	entità	% su Tot	entità	% su Tot	entità	% su Tot
Altre spese correnti	19.065,95	100%	19.065,95	100%	19.065,95	100%
TOTALE MISSIONE	19.065,95		19.065,95		19.065,95	

SPESA PREVISTA PER LA REALIZZAZIONE DELLA MISSIONE M050

IMPIEGHI

	Anno 2025		Anno 2026		Anno 2027	
	entità	% su Tot	entità	% su Tot	entità	% su Tot
Rimborso prestiti a breve termine		0%		0%		0%
Rimborso mutui e altri finanziamenti a medio lungo termine	7.993,27	100%	7.993,27	100%	7.993,27	100%
TOTALE MISSIONE	7.993,27		7.993,27		7.993,27	

SPESA PREVISTA PER LA REALIZZAZIONE DELLA MISSIONE M060

IMPIEGHI

	Anno 2025		Anno 2026		Anno 2027	
	entità	% su Tot	entità	% su Tot	entità	% su Tot
Chiusura Anticipazioni ricevute da istituto tesoriere/cassiere	200.000,00	100%	200.000,00	100%	200.000,00	100%
TOTALE MISSIONE	200.000,00		200.000,00		200.000,00	

SEZIONE OPERATIVA – parte seconda

Sezione Operativa – Parte II

La Parte II della SeO comprende la programmazione in materia di lavori pubblici, personale e patrimonio.

La realizzazione dei lavori pubblici degli enti locali deve essere svolta in conformità ad un programma triennale e ai suoi aggiornamenti annuali che sono ricompresi nella SeO del DUP.

I lavori da realizzare nel primo anno del triennio sono compresi nell'elenco annuale che costituisce il documento di previsione per gli investimenti in lavori pubblici e il loro finanziamento.

Ogni ente locale deve analizzare, identificare e quantificare gli interventi e le risorse reperibili per il loro finanziamento.

Il programma deve in ogni modo indicare:

- le priorità e le azioni da intraprendere come richiesto dalla legge;
- la stima dei tempi e la durata degli adempimenti amministrativi di realizzazione delle opere e del collaudo;
- La stima dei fabbisogni espressi in termini sia di competenza, sia di cassa, al fine del relativo finanziamento in coerenza con i vincoli di finanza pubblica.

Trattando della programmazione dei lavori pubblici si dovrà fare necessariamente riferimento al “Fondo pluriennale vincolato” come saldo finanziario, costituito da risorse già accertate destinate al finanziamento di obbligazioni passive dell'ente già impegnate, ma esigibili in esercizi successivi a quello in cui è accertata l'entrata.

La programmazione del fabbisogno di personale che gli organi di vertice degli enti sono tenuti ad approvare, ai sensi di legge, deve assicurare le esigenze di funzionalità e di ottimizzazione delle risorse per il miglior funzionamento dei servizi compatibilmente con le disponibilità finanziarie e i vincoli di finanza pubblica.

Al fine di procedere al riordino, gestione e valorizzazione del proprio patrimonio immobiliare l'ente, con apposita delibera dell'organo di governo individua, redigendo apposito elenco, i singoli immobili di proprietà dell'ente. Tra questi devono essere individuati quelli non strumentali all'esercizio delle proprie funzioni istituzionali e quelli suscettibili di valorizzazione ovvero di dismissione. Sulla base delle informazioni contenute nell'elenco deve essere predisposto il “Piano delle alienazioni e valorizzazioni patrimoniali” quale parte integrante del DUP.

La ricognizione degli immobili è operata sulla base, e nei limiti, della documentazione esistente presso i propri archivi e uffici.

L'iscrizione degli immobili nel piano determina una serie di effetti di natura giuridico – amministrativa previsti e disciplinati dalla legge.

Nel DUP dovranno essere inseriti tutti quegli ulteriori strumenti di programmazione relativi all'attività istituzionale dell'ente di cui il legislatore prevederà la redazione ed approvazione. Si fa riferimento ad esempio alla possibilità di redigere piani triennali di razionalizzazione e riqualificazione della spesa di cui all'art. 16, comma 4, del D.L. 98/2011 – L. 111/2011.

Gli interventi previsti nel bilancio di previsione 2025 e finanziati, sono i seguenti:

Cap.	Descrizione	Spesa prevista
20125.1	ACQUISTO ATTREZZATURE, HARDWARE, SOFTWARE E COMPLETAMENTO ARREDI COMUNALI	2.500,00
20151.3	SPESE PER MANUTENZIONE STRAORDINARIA DI BENI IMMOBILI E RELATIVI IMPIANTI	5.000,00
20151.20	ACQUISIZIONE MEDIANTE DONAZIONE DELLA P.ED. 18 SUB. 1 P.M. DI PROPRIETA' DELLA FAM. COOP. BASSA VALSUGANA	54.664,00
20155.4	ACQUISTO MOBILI E ATTREZZATURE PER IL PATRIMONIO COMUNALE	3.000,00
20186.0	PROGETTAZIONE OPERE VARIE	10.000,00
20186.2	PNRR M1C1 INVESTIMENTO 1.2 ABILITAZIONE AL CLOUD PER LA PA LOCALI - CUP F81C22001280006	1.649,44
20421.1	MANUTENZIONE STRAORDINARIA EDIFICIO SCUOLA ELEMENTARE, PALESTRA CON ADEGUAMENTI VARI	5.000,00
20525.2	ACQUISTO DI BENI VARI PER IL PUNTO LETTURA	1.000,00
20811.10	REALIZZAZIONE PARCHEGGI E STALLO PULMINI SCUOLE	341.359,97
20811.11	REALIZZAZIONE SPAZI DI PARCHEGGIO IN VIA CASTEL SAN PIETRO	57.000,00
20813.3	MANUTENZIONE STRAORDINARIA STRADE COMUNALI	5.000,00
20815.1	ACQUISTO, RINNOVAZIONE E MANUTENZIONE STRAORDINARIA DI ATTREZZATURE E MEZZI	3.000,00
20824.1	COSTRUZIONE, AMMODERNAMENTO E MANUTENZIONE STRAORDINARIA IMPIANTO DI ILLUMINAZIONE PUBBLICA	2.000,00
20937.2	CONTRIBUTO STRAORDINARIO VIGILI DEL FUOCO	3.000,00
20941.5	MANUTENZIONE STRAORDINARIA ACQUEDOTTO - RILEVANTE FINI IVA	2.500,00
20941.6	MANUTENZIONE STRAORDINARIA FOGNATURA - RILEVANTE FINI IVA	2.500,00
20961.0	MANUTENZIONE STRAORDINARIA PARCHI E GIARDINI	2.000,00
20964.1	SPESE PER LAVORI DI PULIZIA, TAGLIO ERBA E MANUTENZIONE DI AREE A VERDE STRADE E MULATTIERE DI CAMPAGNA E AREE DI SOSTA ECC.	15.000,00
21047.1	TRASFERIMENTO AD ALTRO COMUNE QUOTA DI COMPETENZA PER LA GESTIONE SOVRACOMUNALE DI PROGETTI IN LAVORI SOCIALMENTE UTILI	6.500,00
21051.3	MANUTENZIONE STRAORDINARIA CIMITERO	3.000,00
21511.502	MANUTENZIONE STRAORDINARIA STRADE FORESTALI	3.000,00
	TOTALE	528.673,41

Sono inoltre previsti i seguenti interventi, che verranno inseriti nei bilancio di previsione non appena reperito il finanziamento:

Annualità	Intervento
2025-2027	Realizzazione parcheggio via della Chiesa
2025-2027	Messa in sicurezza strada Porchera
2025-2027	Realizzazione impianto fotovoltaico su scuole e municipio
2025-2027	Rifacimento copertura malga Ezze
2025-2027	Mitigazione del rischio idrogeologico del versante a valle dell'abitato di Telve di Sopra con la messa in sicurezza e l'adeguamento della rete di fognatura bianca della parte ovest dell'abitato
2025-2027	Manutenzione straordinaria di miglioramento sismico ed efficientamento energetico p.ed 296/1 (mensa scolastica e sede municipale)
2025-2027	Lavori di sistemazione del piazzale antistante il magazzino comunale e caserma dei VV.F. mediante la realizzazione del muro di sostegno

In sede di riaccertamento ordinario dei residui si provvederà ad integrare il bilancio 2025/2027 delle spese non esigibili nel 2024, transitandole al 2025/2027 coperte da Fondo Pluriennale Vincolato.

RISORSE DERIVANTI DAL PNRR

L'attuazione degli interventi programmati nell'ambito del Piano Nazionale di Ripresa e Resilienza e del suo connesso Fondo Complementare costituisce una occasione unica ed irrinunciabile per la promozione delle strategie di riforma che necessariamente devono veder coinvolti quali attuatori prioritari ed attori di primo piano i Comuni anche della provincia di Trento.

La valenza delle risorse in gioco è ben rappresentata dal valore di quelle che dovrebbero essere le risorse per investimenti la cui realizzazione dovrà essere assegnata a livello nazionale ai Comuni.

In ragione del quadro speciale di autonomia, anche finanziaria, di cui gode la Provincia autonoma di Trento, nell'ambito dell'ordinamento giuridico statutario, con particolare riferimento alla competenza in materia di finanza locale, risulta indispensabile che il ruolo assegnato ai Comuni trentini venga accompagnato e coordinato dagli Organi di rappresentanza dei medesimi e dalla stessa Provincia autonoma di Trento, in un rapporto di collaborazione istituzionale leale ed efficace, anche al fine di supportare la partecipazione all'utilizzo delle risorse potenzialmente disponibili da parte di tutte le Amministrazioni locali, anche quelle di minori dimensioni. Si prevede quindi la costituzione di un gruppo permanente paritetico di coordinamento, tra tecnici dell'Unità di Missione strategica coordinamento enti locali, politiche territoriali e della montagna e tecnici designati dal Consiglio delle autonomie locali. Tale gruppo si avvale anche delle risorse professionali degli esperti messi a disposizione nell'ambito del citato PNRR, ai sensi dell'articolo 9 comma 1 del DL 80/2021, tenuto conto della programmazione della propria attività e dei vincoli previsti per la progettazione e l'attuazione degli interventi comunali. I Comuni si impegnano comunque, in sede di presentazione delle eventuali domande di finanziamento, a valutare la sostenibilità degli oneri di gestione degli interventi da realizzare, con riguardo alle risorse di parte corrente disponibili.”

Viste le sentenze n. 274/2017 e n. 101/2018 della Corte Costituzionale, che dispongono come l'avanzo di amministrazione e il fondo pluriennale vincolato non debbano subire limitazioni nel loro utilizzo, nonché la circolare n. 25 del 03.10.2018 della Ragioneria Generale dello Stato (RGS), che rettifica in maniera rilevante la disciplina del saldo di finanza pubblica di cui all'art. 9 della legge n. 243/2012 a seguito delle sentenze della Corte Costituzionale sopra richiamate, non è più necessaria la previsione della messa a disposizione di spazi finanziari per permettere l'utilizzo dei propri avanzi di amministrazione degli esercizi precedenti.

L'attuazione degli interventi programmati nell'ambito del Piano Nazionale di Ripresa e Resilienza, nell'ambito del progetto europeo Next Generation EU, e del suo connesso Fondo Complementare costituisce una occasione unica ed irrinunciabile per la promozione delle strategie di riforma che necessariamente devono veder coinvolti quali attuatori prioritari ed attori di primo piano i Comuni anche della provincia di Trento.

La valenza delle risorse in gioco è ben rappresentata dal valore di quelle che dovrebbero essere le risorse per investimenti la cui realizzazione dovrà essere assegnata a livello nazionale ai Comuni.

Il protocollo d'intesa in materia di finanza locale per il 2022 ha determinato che il ruolo assegnato ai Comuni trentini venga accompagnato e coordinato dagli Organi di rappresentanza dei medesimi e dalla stessa Provincia autonoma di Trento, in un rapporto di collaborazione istituzionale leale ed efficace, anche al fine di supportare la partecipazione all'utilizzo delle risorse potenzialmente disponibili da parte di tutte le Amministrazioni locali, anche quelle di minori dimensioni. Si è prevista quindi la costituzione di un gruppo permanente paritetico di coordinamento, tra tecnici dell'Unità di Missione strategica coordinamento enti locali, politiche territoriali e della montagna e tecnici designati dal Consiglio delle autonomie locali. Tale gruppo si avvale anche delle risorse professionali degli esperti messi a disposizione nell'ambito del citato PNRR, ai sensi dell'articolo 9 comma 1 del DL 80/2021, tenuto conto della programmazione della propria attività e dei vincoli previsti per la progettazione e l'attuazione degli interventi comunali.

Il Comune si impegna, in sede di presentazione delle eventuali domande di finanziamento, a valutare la sostenibilità degli oneri di gestione degli interventi da realizzare, con riguardo alle risorse di parte corrente disponibili.

Piano delle alienazioni e valorizzazioni patrimoniali

L'art 8 della L.P 27/2010, comma 3 quater stabilisce che, per migliorare i risultati di bilancio e ottimizzare la gestione del loro patrimonio, gli enti locali approvano dei programmi di alienazione di beni immobili inutilizzati o che non si prevede di utilizzare nel decennio successivo. In alternativa all'alienazione, per prevenire incidenti, per migliorare la qualità del tessuto urbanistico e per ridurre i costi di manutenzione, i comuni e le comunità possono abbattere gli immobili non utilizzati. Per i fini di pubblico interesse gli immobili possono essere anche ceduti temporaneamente in uso a soggetti privati oppure concessi a privati o per attività finalizzate a concorrere al miglioramento dell'economia locale, oppure per attività miste pubblico – private. Anche la L.P 23/90, contiene alcune disposizioni volte alla valorizzazione del patrimonio immobiliare pubblico, disciplinando le diverse fattispecie: in particolare il comma 6-ter dell'art- 38 della legge 23/90 prevede che: *“Gli enti locali possono cedere a titolo gratuito alla Provincia, in proprietà o in uso, immobili per essere utilizzati per motivi di pubblico interesse, in relazione a quanto stabilito da protocolli di intesa, accordi di programma e altri strumenti di cooperazione istituzionale, e nell'ambito dell'esercizio delle competenze relative ai percorsi di istruzione e di formazione del secondo ciclo e di quelle relative alle infrastrutture stradali. In caso di cessione in uso la Provincia può assumere anche gli oneri di manutenzione straordinaria e quelli per interventi di ristrutturazione e ampliamento. Salvo diverso accordo con l'ente locale, gli immobili ceduti in proprietà non possono essere alienati e, se cessa la destinazione individuata nell'atto di trasferimento, sono restituiti a titolo gratuito all'ente originariamente titolare. In relazione a quanto stabilito da protocolli di intesa, accordi di programma e altri strumenti di cooperazione istituzionale, gli enti locali, inoltre, possono cedere in uso a titolo gratuito beni mobili e immobili del proprio patrimonio ad altri enti locali, per l'esercizio di funzioni di competenza di questi ultimi”.*

Si allega in calce la tabella relativa al Conto del Patrimonio al 31.12.2023

Obiettivi strategici

Nel rispetto delle vigenti discipline di settore e, in particolare, del D.lgs. 27.10.2009 n. 150 e della L. 06.11.2012 n. 190, il D.L. 09.06.2021 n. 80 (*“Misure urgenti per il rafforzamento della capacità amministrativa delle pubbliche amministrazioni funzionale all'attuazione del Piano nazionale di ripresa e resilienza (PNRR) e per l'efficienza della giustizia”*), convertito dalla L. 06.08.2021 n. 113, ha previsto all'art. 6 (*“Piano integrato di attività e organizzazione”*) che, entro il 31 gennaio di ogni anno, le pubbliche amministrazioni di cui all'art. 1, comma 2, del D.Lgs. 30.03.2001 n. 165, con più di 50 dipendenti, adottino un *“Piano integrato di attività e di organizzazione”*, in sigla PIAO, nell'ottica di assicurare la qualità e la trasparenza dell'attività amministrativa e migliorare la qualità dei servizi ai cittadini e alle imprese e procedere alla costante e progressiva semplificazione dei processi anche in materia di diritto di accesso (comma 1).

Ai sensi poi dell'art. 6, comma 6 del testo normativo citato, è previsto l'obbligo di adottare il PIAO in versione semplificata anche per le pubbliche amministrazioni con un numero di dipendenti inferiore a 50, secondo le indicazioni allo scopo adottate con Decreto ministeriale.

Si fa presente che l'art. 6 del decreto del Presidente del Consiglio dei Ministri 30 giugno 2022, n. 132 prevede che le pubbliche amministrazioni con meno di 50 dipendenti, sono tenute alla predisposizione del Piano integrato di attività e organizzazione limitatamente all'articolo 4, comma 1, lettere a), b) e c), n. 2.

Esse procedono alle attività di cui all'articolo 3, comma 1, lettera c), n. 3), per la mappatura dei processi, limitandosi all'aggiornamento di quella esistente considerando, ai sensi dell'articolo 1, comma 16, della legge n. 190 del 2012, quali aree a rischio corruttivo, quelle relative a:

- a) autorizzazione/concessione;
- b) contratti pubblici;
- c) concessione ed erogazione di sovvenzioni, contributi;
- d) concorsi e prove selettive;
- e) processi, individuati dal Responsabile della Prevenzione della Corruzione e della Trasparenza (RPCT) e dai responsabili degli uffici, ritenuti di maggiore rilievo per il raggiungimento degli obiettivi di performance a protezione del valore pubblico.

L'aggiornamento nel triennio di vigenza della sezione avviene in presenza di fatti corruttivi, modifiche organizzative rilevanti o ipotesi di disfunzioni amministrative significative intercorse ovvero di aggiornamenti o modifiche degli obiettivi di performance a protezione del valore pubblico. Scaduto il triennio di validità, il Piano è modificato sulla base delle risultanze dei monitoraggi effettuati nel triennio.

Il PIAO ha durata triennale, viene aggiornato annualmente e definisce tra i vari aspetti:

- gli obiettivi programmatici e strategici della performance, stabilendo il necessario collegamento tra la performance individuale ai risultati della performance organizzativa;
- la strategia di gestione del capitale umano e di sviluppo organizzativo, anche mediante il ricorso al lavoro agile;
- compatibilmente con le risorse finanziarie riconducibili al piano triennale dei fabbisogni di personale, gli strumenti e gli obiettivi del reclutamento di nuove risorse e della valorizzazione delle risorse interne;
- gli strumenti e le fasi per giungere alla piena trasparenza dei risultati dell'attività e dell'organizzazione amministrativa nonché per raggiungere gli obiettivi in materia di contrasto alla corruzione secondo quanto previsto dalla normativa vigente in materia e in conformità agli indirizzi adottati da ANAC con il Piano nazionale anticorruzione.

Il medesimo art. 6 del D.L. sopra richiamato ha inoltre previsto che entro 120 giorni dall'entrata in vigore di quest'ultimo – pubblicato sulla Gazzetta Ufficiale n. 136 di data 09.06.2021 ed entrato in vigore il giorno successivo – e previa intesa in sede di Conferenza unificata.

Nella Conferenza Stato-Città del 21 dicembre 2023 è stata deliberata la proroga del termine per l'approvazione dei bilanci di previsione degli enti locali 2024-2026 al 15 marzo 2024, data confermata da decreto del Ministro dell'Interno del 22 dicembre 2023, pubblicato nella GU n. 303 d.d. 30 dicembre 2023.

Per effetto della suddetta proroga del termine per l'approvazione del bilancio di previsione, il termine per l'approvazione del Piano Integrato Attività e Organizzazione (PIAO) 2024-2026, che - in base all'articolo 8, comma 2, del DM 24 giugno 2022 - scade nei 30 giorni successivi al termine per l'approvazione dei bilanci di previsione, è prorogato al 15 aprile 2024.

Con la deliberazione di Giunta n. 30 di data 15.04.2024 è stato approvato il **PIANO INTEGRATO DI ATTIVITA' E ORGANIZZAZIONE (PIAO) 2024/2026**

Comune di TELVE DI SOPRA TN
STATO PATRIMONIALE (ATTIVO)

STATO PATRIMONIALE ATTIVO		2023	2022
	A) CREDITI vs.LO STATO ED ALTRE AMMINISTRAZIONI PUBBLICHE PER LA PARTECIPAZIONE AL FONDO DI DOTAZIONE	-	-
	TOTALE CREDITI vs PARTECIPANTI (A)	-	-
	B) IMMOBILIZZAZIONI		
	<i>Immobilizzazioni immateriali</i>		
I	1 Costi di impianto e di ampliamento	-	-
	2 Costi di ricerca sviluppo e pubblicità	5.260,90	13.541,50
	3 Diritti di brevetto ed utilizzazione opere dell'ingegno	8.984,83	13.784,90
	4 Concessioni, licenze, marchi e diritti simile	-	-
	5 Avviamento	-	-
	6 Immobilizzazioni in corso ed acconti	-	-
	9 Altre	-	-
	Totale immobilizzazioni immateriali	14.245,73	27.326,40
	<i>Immobilizzazioni materiali</i>		
II	1 Beni demaniali	10.436.729,90	10.043.695,59
	1.1 Terreni	3.525.572,95	3.525.572,95
	1.2 Fabbricati	4.608.651,00	4.525.431,36
	1.3 Infrastrutture	2.208.821,85	1.915.765,93
	1.9 Altri beni demaniali	93.684,10	76.925,35
III	2 Altre immobilizzazioni materiali	2.742.075,80	2.798.592,36
	2.1 Terreni	620.651,42	620.651,42
	a di cui in leasing finanziario	-	-
	2.2 Fabbricati	2.029.549,12	2.077.891,53
	a di cui in leasing finanziario	-	-
	2.3 Impianti e macchinari	8.686,06	5.828,46
	a di cui in leasing finanziario	-	-
	2.4 Attrezzature industriali e commerciali	18.314,66	18.409,26
	2.5 Mezzi di trasporto	45.971,27	54.498,47
	2.6 Macchine per ufficio e hardware	12.948,27	16.698,96
	2.7 Mobili e arredi	5.778,40	4.378,80
	2.8 Infrastrutture	-	-
	2.99 Altri beni materiali	176,60	235,46
	3 Immobilizzazioni in corso ed acconti	628.388,53	451.555,77
	Totale immobilizzazioni materiali	13.807.194,23	13.293.843,72
IV	<i>Immobilizzazioni Finanziarie</i>		
	1 Partecipazioni in	11.913,00	11.913,00
	a imprese controllate	-	-
	b imprese partecipate	11.913,00	11.913,00
	c altri soggetti	-	-
	2 Crediti verso	-	-
	a altre amministrazioni pubbliche	-	-
	b imprese controllate	-	-
	c imprese partecipate	-	-
	d altri soggetti	-	-
	3 Altri titoli	-	-
	Totale immobilizzazioni finanziarie	11.913,00	11.913,00
	TOTALE IMMOBILIZZAZIONI (B)	13.833.352,96	13.333.083,12

Comune di TELVE DI SOPRA TN
STATO PATRIMONIALE (ATTIVO)

STATO PATRIMONIALE ATTIVO		2023	2022
	C) ATTIVO CIRCOLANTE		
I	<u>Rimanenze</u>	-	-
	Totale rimanenze	-	-
II	<u>Crediti</u>		
1	Crediti di natura tributaria	6.825,90	1.902,61
a	<i>Crediti da tributi destinati al finanziamento della sanità</i>	-	-
b	<i>Altri crediti da tributi</i>	6.825,90	1.902,61
c	<i>Crediti da Fondi perequativi</i>	-	-
2	Crediti per trasferimenti e contributi	938.042,48	584.256,94
a	<i>verso amministrazioni pubbliche</i>	938.042,48	584.256,94
b	<i>imprese controllate</i>	-	-
c	<i>imprese partecipate</i>	-	-
d	<i>verso altri soggetti</i>	-	-
3	Verso clienti ed utenti	51.306,01	52.125,13
4	Altri Crediti	53.062,63	65.567,48
a	<i>verso l'erario</i>	3.274,33	2.270,11
b	<i>per attività svolta per c/terzi</i>	8.516,38	9.111,38
c	<i>altri</i>	41.271,92	54.185,99
	Totale crediti	1.049.237,02	703.852,16
III	<u>Attività finanziarie che non costituiscono immobilizzi</u>		
1	Partecipazioni	-	-
2	Altri titoli	-	-
	Totale attività finanziarie che non costituiscono immobilizzi	-	-
IV	<u>Disponibilità liquide</u>		
1	Conto di tesoreria	174.209,69	353.493,76
a	<i>Istituto tesoriere</i>	174.209,69	353.493,76
b	<i>presso Banca d'Italia</i>	-	-
2	Altri depositi bancari e postali	7.443,55	7.517,81
3	Denaro e valori in cassa	-	-
4	Altri conti presso la tesoreria statale intestati all'ente	-	-
	Totale disponibilità liquide	181.653,24	361.011,57
	TOTALE ATTIVO CIRCOLANTE (C)	1.230.890,26	1.064.863,73
	D) RATEI E RISCONTI		
1	Ratei attivi	-	-
2	Risconti attivi	-	-
	TOTALE RATEI E RISCONTI (D)	-	-
	TOTALE DELL'ATTIVO (A+B+C+D)	15.064.243,22	14.397.946,85

Comune di TELVE DI SOPRA TN
STATO PATRIMONIALE (PASSIVO)

STATO PATRIMONIALE PASSIVO		2023	2022
A) PATRIMONIO NETTO			
I	Fondo di dotazione	680.796,07	680.796,07
II	Riserve	13.112.637,11	12.732.286,47
b	<i>da capitale</i>	-	-
c	<i>da permessi di costruire</i>	-	-
d	<i>riserve indisponibili per beni demaniali e patrimoniali indisponibili e per i beni culturali</i>	13.112.637,11	12.732.286,47
e	<i>altre riserve indisponibili</i>	-	-
f	<i>altre riserve disponibili</i>	-	-
III	Risultato economico dell'esercizio	-	-
IV	Risultati economici di esercizi precedenti	544.165,11	234.046,66
V	Riserve negative per beni indisponibili	-	-
TOTALE PATRIMONIO NETTO (A)		14.337.598,29	13.647.129,20
B) FONDI PER RISCHI ED ONERI			
1	Per trattamento di quiescenza	-	-
2	Per imposte	-	-
3	Altri	-	4.245,10
TOTALE FONDI RISCHI ED ONERI (B)		-	4.245,10
C) TRATTAMENTO DI FINE RAPPORTO		21.887,04	24.619,25
TOTALE T.F.R. (C)		21.887,04	24.619,25
D) DEBITI			
1	Debiti da finanziamento	31.973,95	39.966,47
a	<i>prestiti obbligazionari</i>	-	-
b	<i>v/ altre amministrazioni pubbliche</i>	31.973,20	39.966,47
c	<i>verso banche e tesoriere</i>	0,75	-
d	<i>verso altri finanziatori</i>	-	-
2	Debiti verso fornitori	285.744,58	346.956,79
3	Acconti	-	-
4	Debiti per trasferimenti e contributi	318.663,24	258.608,58
a	<i>enti finanziati dal servizio sanitario nazionale</i>	-	-
b	<i>altre amministrazioni pubbliche</i>	302.013,12	230.802,63
c	<i>imprese controllate</i>	-	-
d	<i>imprese partecipate</i>	-	-
e	<i>altri soggetti</i>	16.650,12	27.805,95
5	Altri debiti	68.376,12	76.421,46
a	<i>tributari</i>	2.318,96	8.695,90
b	<i>verso istituti di previdenza e sicurezza sociale</i>	489,18	-
c	<i>per attività svolta per c/terzi</i>	3.274,33	2.270,11
d	<i>altri</i>	62.293,65	65.455,45
TOTALE DEBITI (D)		704.757,89	721.953,30

Comune di TELVE DI SOPRA TN
STATO PATRIMONIALE (PASSIVO)

STATO PATRIMONIALE PASSIVO		2023	2022
	E) RATEI E RISCONTI E CONTRIBUTI AGLI INVESTIMENTI		
I	Ratei passivi	-	-
II	Risconti passivi	-	-
1	Contributi agli investimenti	-	-
a	da altre amministrazioni pubbliche	-	-
b	da altri soggetti	-	-
2	Concessioni pluriennali	-	-
3	Altri risconti passivi	-	-
	TOTALE RATEI E RISCONTI (E)	-	-
	TOTALE DEL PASSIVO (A+B+C+D+E)	15.064.243,22	14.397.946,85
	CONTI D'ORDINE		
	1) Impegni su esercizi futuri	-	-
	2) beni di terzi in uso	-	-
	3) beni dati in uso a terzi	-	-
	4) garanzie prestate a amministrazioni pubbliche	-	-
	5) garanzie prestate a imprese controllate	-	-
	6) garanzie prestate a imprese partecipate	-	-
	7) garanzie prestate a altre imprese	-	-
	TOTALE CONTI D'ORDINE	-	-



COMUNE DI TELVE DI SOPRA
PROVINCIA DI TRENTO

BILANCIO DI PREVISIONE 2025-2027

Allegato 9 - Decreto legislativo 23 giugno 2011, n. 118

COMUNE DI TELVE DI SOPRA

PROVINCIA DI TRENTO

BILANCIO DI PREVISIONE

ENTRATE

TITOLO TIPOLOGIA	DENOMINAZIONE	RESIDUI PRESUNTI AL TERMINE DEL 2024		PREVISIONI DEFINITIVE DEL 2024			
					PREVISIONI ANNO 2025	PREVISIONI ANNO 2026	PREVISIONI ANNO 2027
	Fondo pluriennale vincolato per spese correnti (1)		previsione di competenza	16.451,89	16.670,00	16.670,00	16.670,00
	Fondo pluriennale vincolato per spese in conto capitale (1)		previsione di competenza	54.772,48	0,00	0,00	0,00
	Fondo pluriennale vincolato per incremento di attività finanziarie (1)		previsione di competenza	0,00	0,00	0,00	0,00
	Utilizzo avanzo di Amministrazione		previsione di competenza	102.438,16	0,00	0,00	0,00
	- di cui avanzo utilizzato anticipatamente (2)		previsione di competenza	0,00	0,00	0,00	0,00
	- di cui Utilizzo Fondo anticipazioni di liquidità		previsione di competenza	0,00	0,00	0,00	0,00
	Fondo di Cassa all'1/1/esercizio di riferimento		previsione di cassa	174.209,69	381.304,20		

COMUNE DI TELVE DI SOPRA

PROVINCIA DI TRENTO

BILANCIO DI PREVISIONE

ENTRATE

TITOLO TIPOLOGIA	DENOMINAZIONE	RESIDUI PRESUNTI AL TERMINE DEL 2024		PREVISIONI DEFINITIVE DEL 2024			
					PREVISIONI ANNO 2025	PREVISIONI ANNO 2026	PREVISIONI ANNO 2027
TITOLO 1	ENTRATE CORRENTI DI NATURA TRIBUTARIA, CONTRIBUTIVA E PEREQUATIVA						
10101	Tipologia 101: Imposte tasse e proventi assimilati	67.908,32	previsione di competenza	137.760,90	133.000,00	133.000,00	133.000,00
			previsione di cassa	146.350,97	200.379,12		
10000	Totale TITOLO 1	67.908,32	previsione di competenza	137.760,90	133.000,00	133.000,00	133.000,00
			previsione di cassa	146.350,97	200.379,12		

COMUNE DI TELVE DI SOPRA

PROVINCIA DI TRENTO

BILANCIO DI PREVISIONE

ENTRATE

TITOLO TIPOLOGIA	DENOMINAZIONE	RESIDUI PRESUNTI AL TERMINE DEL 2024		PREVISIONI DEFINITIVE DEL 2024			
					PREVISIONI ANNO 2025	PREVISIONI ANNO 2026	PREVISIONI ANNO 2027
TITOLO 2	TRASFERIMENTI CORRENTI						
20101	Tipologia 101: Trasferimenti correnti da Amministrazioni pubbliche	258.800,61	previsione di competenza	334.336,31	327.391,01	327.391,01	327.391,01
			previsione di cassa	442.197,19	586.191,62		
20000	Totale TITOLO 2	258.800,61	previsione di competenza	334.336,31	327.391,01	327.391,01	327.391,01
			previsione di cassa	442.197,19	586.191,62		

COMUNE DI TELVE DI SOPRA

PROVINCIA DI TRENTO

BILANCIO DI PREVISIONE

ENTRATE

TITOLO TIPOLOGIA	DENOMINAZIONE	RESIDUI PRESUNTI AL TERMINE DEL 2024		PREVISIONI DEFINITIVE DEL 2024			
					PREVISIONI ANNO 2025	PREVISIONI ANNO 2026	PREVISIONI ANNO 2027
TITOLO 3	ENTRATE EXTRATRIBUTARIE						
30100	Tipologia 100: Vendita di beni e servizi e proventi derivanti dalla gestione dei beni	85.865,90	previsione di competenza	198.917,46	198.750,00	198.750,00	198.750,00
			previsione di cassa	257.800,00	279.116,87		
30200	Tipologia 200: Proventi derivanti dall'attività di controllo e repressione delle irregolarità e degli illeciti	664,30	previsione di competenza	337,18	200,00	200,00	200,00
			previsione di cassa	1.001,48	826,58		
30300	Tipologia 300: Interessi attivi	1.885,41	previsione di competenza	5.672,12	2.100,00	2.100,00	2.100,00
			previsione di cassa	3.931,56	3.985,41		
30400	Tipologia 400: Altre entrate da redditi da capitale	4.675,00	previsione di competenza	5.500,00	5.500,00	5.500,00	5.500,00
			previsione di cassa	5.500,00	10.175,00		
30500	Tipologia 500: Rimborsi e altre entrate correnti	3.150,38	previsione di competenza	37.420,15	26.212,58	26.211,99	26.211,99
			previsione di cassa	44.258,23	29.362,96		
30000	Totale TITOLO 3	ENTRATE EXTRATRIBUTARIE					
		96.240,99	previsione di competenza	247.846,91	232.762,58	232.761,99	232.761,99
			previsione di cassa	312.491,27	323.466,82		

COMUNE DI TELVE DI SOPRA

PROVINCIA DI TRENTO

BILANCIO DI PREVISIONE

ENTRATE

TITOLO TIPOLOGIA	DENOMINAZIONE	RESIDUI PRESUNTI AL TERMINE DEL 2024		PREVISIONI DEFINITIVE DEL 2024			
					PREVISIONI ANNO 2025	PREVISIONI ANNO 2026	PREVISIONI ANNO 2027
TITOLO 4	ENTRATE IN CONTO CAPITALE						
40200	Tipologia 200: Contributi agli investimenti	666.065,08	previsione di competenza	447.584,29	474.009,41	0,00	0,00
			previsione di cassa	1.688.359,77	1.140.074,49		
40400	Tipologia 400: Entrate da alienazione di beni materiali e immateriali	0,00	previsione di competenza	0,00	54.664,00	0,00	0,00
			previsione di cassa	0,00	54.664,00		
40500	Tipologia 500: Altre entrate in conto capitale	0,00	previsione di competenza	10.545,95	0,00	0,00	0,00
			previsione di cassa	5.595,95	0,00		
40000	Totale TITOLO 4 ENTRATE IN CONTO CAPITALE	666.065,08	previsione di competenza	458.130,24	528.673,41	0,00	0,00
			previsione di cassa	1.693.955,72	1.194.738,49		

COMUNE DI TELVE DI SOPRA

PROVINCIA DI TRENTO

BILANCIO DI PREVISIONE

ENTRATE

TITOLO TIPOLOGIA	DENOMINAZIONE	RESIDUI PRESUNTI AL TERMINE DEL 2024		PREVISIONI DEFINITIVE DEL 2024			
					PREVISIONI ANNO 2025	PREVISIONI ANNO 2026	PREVISIONI ANNO 2027
TITOLO 6	ACCENSIONE PRESTITI						
60200	Tipologia 200: Accensione Prestiti a breve termine	0,00	previsione di competenza	0,00	0,00	0,00	0,00
			previsione di cassa	0,00	0,00		
60300	Tipologia 300: Accensione Mutui e altri finanziamenti a medio lungo termine	0,00	previsione di competenza	0,00	0,00	0,00	0,00
			previsione di cassa	0,00	0,00		
60000	Totale TITOLO 6 ACCENSIONE PRESTITI	0,00	previsione di competenza	0,00	0,00	0,00	0,00
			previsione di cassa	0,00	0,00		

COMUNE DI TELVE DI SOPRA

PROVINCIA DI TRENTO

BILANCIO DI PREVISIONE

ENTRATE

TITOLO TIPOLOGIA	DENOMINAZIONE	RESIDUI PRESUNTI AL TERMINE DEL 2024		PREVISIONI DEFINITIVE DEL 2024			
					PREVISIONI ANNO 2025	PREVISIONI ANNO 2026	PREVISIONI ANNO 2027
TITOLO 7	ANTICIPAZIONI DA ISTITUTO TESORIERE/CASSIERE						
70100	Tipologia 100: Anticipazioni da istituto tesoriere/cassiere	0,00	previsione di competenza	200.000,00	200.000,00	200.000,00	200.000,00
			previsione di cassa	200.000,00	200.000,00		
70000	Totale TITOLO 7	0,00	previsione di competenza	200.000,00	200.000,00	200.000,00	200.000,00
			previsione di cassa	200.000,00	200.000,00		

COMUNE DI TELVE DI SOPRA

PROVINCIA DI TRENTO

BILANCIO DI PREVISIONE

ENTRATE

TITOLO TIPOLOGIA	DENOMINAZIONE	RESIDUI PRESUNTI AL TERMINE DEL 2024		PREVISIONI DEFINITIVE DEL 2024			
					PREVISIONI ANNO 2025	PREVISIONI ANNO 2026	PREVISIONI ANNO 2027
TITOLO 9	ENTRATE PER CONTO TERZI E PARTITE DI GIRO						
90100	Tipologia 100: Entrate per partite di giro	145.907,81	previsione di competenza	577.747,00	577.747,00	577.747,00	577.747,00
			previsione di cassa	582.747,00	723.654,81		
90200	Tipologia 200: Entrate per conto terzi	39.961,19	previsione di competenza	135.000,00	135.000,00	135.000,00	135.000,00
			previsione di cassa	173.900,11	174.961,19		
90000	Totale TITOLO 9	ENTRATE PER CONTO TERZI E PARTITE DI GIRO					
		185.869,00	previsione di competenza	712.747,00	712.747,00	712.747,00	712.747,00
			previsione di cassa	756.647,11	898.616,00		
	TOTALE TITOLI	1.274.884,00	previsione di competenza	2.090.821,36	2.134.574,00	1.605.900,00	1.605.900,00
			previsione di cassa	3.551.642,26	3.403.392,05		
	TOTALE GENERALE DELLE ENTRATE	1.274.884,00	previsione di competenza	2.264.483,89	2.151.244,00	1.622.570,00	1.622.570,00
			previsione di cassa	3.725.851,95	3.784.696,25		

(1) Se il bilancio di previsione è predisposto prima del 31 dicembre dell'esercizio precedente, indicare la stima degli impegni al 31 dicembre dell'anno in corso di gestione imputati agli esercizi successivi finanziati dal fondo pluriennale vincolato (sia assunti nell'esercizio in corso che negli esercizi precedenti) o, se tale stima non risulti possibile, l'importo delle previsioni definitive di spesa del fondo pluriennale vincolato del bilancio dell'esercizio in corso di gestione. Se il bilancio di previsione è approvato dopo il 31 dicembre, indicare l'importo degli impegni assunti negli anni precedenti con imputazione agli esercizi successivi determinato sulla base di dati di preconsuntivo. Nel primo esercizio di applicazione del titolo primo del Decreto legislativo n. 118/2011 si indica un importo pari a 0 e, a seguito del riaccertamento straordinario dei residui previsto dall'articolo 3, comma 7, l'importo del fondo pluriennale vincolato determinato in tale occasione.

COMUNE DI TELVE DI SOPRA

PROVINCIA DI TRENTO

BILANCIO DI PREVISIONE

RIEPILOGO GENERALE ENTRATE PER TITOLI

TITOLO TIPOLOGIA	DENOMINAZIONE	RESIDUI PRESUNTI AL TERMINE DEL 2024		PREVISIONI DEFINITIVE DEL 2024			
					Previsioni dell'anno 2025	Previsioni dell'anno 2026	Previsioni dell'anno 2027
	Fondo pluriennale vincolato per spese correnti (1)		previsione di competenza	16.451,89	16.670,00	16.670,00	16.670,00
	Fondo pluriennale vincolato per spese in conto capitale (1)		previsione di competenza	54.772,48	0,00	0,00	0,00
	Fondo pluriennale vincolato per incremento di attività finanziarie (1)		previsione di competenza	0,00	0,00	0,00	0,00
	Utilizzo avanzo di Amministrazione		previsione di competenza	102.438,16	0,00	0,00	0,00
	- di cui avanzo utilizzato anticipatamente (2)		previsione di competenza	0,00	0,00	0,00	0,00
	- di cui Utilizzo Fondo anticipazioni di liquidità		previsione di competenza	0,00	0,00	0,00	0,00
	Fondo di Cassa all'1/1/esercizio di riferimento		previsione di cassa	174.209,69	381.304,20		
TITOLO 1	ENTRATE CORRENTI DI NATURA TRIBUTARIA, CONTRIBUTIVA E PEREQUATIVA	67.908,32	previsione di competenza	137.760,90	133.000,00	133.000,00	133.000,00
			previsione di cassa	146.350,97	200.379,12		
TITOLO 2	TRASFERIMENTI CORRENTI	258.800,61	previsione di competenza	334.336,31	327.391,01	327.391,01	327.391,01
			previsione di cassa	442.197,19	586.191,62		
TITOLO 3	ENTRATE EXTRATRIBUTARIE	96.240,99	previsione di competenza	247.846,91	232.762,58	232.761,99	232.761,99
			previsione di cassa	312.491,27	323.466,82		
TITOLO 4	ENTRATE IN CONTO CAPITALE	666.065,08	previsione di competenza	458.130,24	528.673,41	0,00	0,00
			previsione di cassa	1.693.955,72	1.194.738,49		
TITOLO 6	ACCENSIONE PRESTITI	0,00	previsione di competenza	0,00	0,00	0,00	0,00
			previsione di cassa	0,00	0,00		
TITOLO 7	ANTICIPAZIONI DA ISTITUTO TESORIERE/CASSIERE	0,00	previsione di competenza	200.000,00	200.000,00	200.000,00	200.000,00
			previsione di cassa	200.000,00	200.000,00		

COMUNE DI TELVE DI SOPRA

PROVINCIA DI TRENTO

BILANCIO DI PREVISIONE

RIEPILOGO GENERALE ENTRATE PER TITOLI

TITOLO TIPOLOGIA	DENOMINAZIONE	RESIDUI PRESUNTI AL TERMINE DEL 2024		PREVISIONI DEFINITIVE DEL 2024			
					Previsioni dell'anno 2025	Previsioni dell'anno 2026	Previsioni dell'anno 2027
TITOLO 9	ENTRATE PER CONTO TERZI E PARTITE DI GIRO	185.869,00	previsione di competenza	712.747,00	712.747,00	712.747,00	712.747,00
			previsione di cassa	756.647,11	898.616,00		
TOTALE TITOLI		1.274.884,00	previsione di competenza	2.090.821,36	2.134.574,00	1.605.900,00	1.605.900,00
			previsione di cassa	3.551.642,26	3.403.392,05		
TOTALE GENERALE DELLE ENTRATE		1.274.884,00	previsione di competenza	2.264.483,89	2.151.244,00	1.622.570,00	1.622.570,00
			previsione di cassa	3.725.851,95	3.784.696,25		

COMUNE DI TELVE DI SOPRA

PROVINCIA DI TRENTO

BILANCIO DI PREVISIONE TRIENNIO 2025 - 2027

SPESE

MISSIONE, PROGRAMMA, TITOLO	DENOMINAZIONE	RESIDUI PRESUNTI AL TERMINE DEL 2024		PREVISIONI DEFINITIVE DEL 2024	PREVISIONI ANNO	PREVISIONI ANNO	PREVISIONI ANNO			
					2025	2026	2027			
DISAVANZO DI AMMINISTRAZIONE				0,00	0,00	0,00	0,00			
MISSIONE	1	Servizi istituzionali e generali e di gestione								
0101	Programma	01	Organi istituzionali							
	Titolo 1	SPESE CORRENTI		19.076,85	previsione di competenza	69.327,23	70.636,00	69.136,00	69.136,00	
					<i>di cui già impegnato *</i>		0,00	0,00	0,00	
					<i>di cui fondo pluriennale vincolato</i>	0,00	0,00	0,00	0,00	
					previsione di cassa	76.684,96	89.712,85			
	Totale Programma	01	Organi istituzionali		19.076,85	previsione di competenza	69.327,23	70.636,00	69.136,00	69.136,00
						<i>di cui già impegnato *</i>	0,00	0,00	0,00	
						<i>di cui fondo pluriennale</i>	0,00	0,00	0,00	
						previsione di cassa	76.684,96	89.712,85		
0102	Programma	02	Segreteria generale							
	Titolo 1	SPESE CORRENTI		13.014,60	previsione di competenza	44.583,00	46.993,00	46.993,00	46.993,00	
					<i>di cui già impegnato *</i>		300,00	0,00	0,00	
					<i>di cui fondo pluriennale vincolato</i>	300,00	300,00	300,00	300,00	
					previsione di cassa	47.662,28	59.707,60			
	Titolo 2	SPESE IN CONTO CAPITALE		6.954,00	previsione di competenza	25.000,00	2.500,00	0,00	0,00	
					<i>di cui già impegnato *</i>		0,00	0,00	0,00	
					<i>di cui fondo pluriennale vincolato</i>	0,00	0,00	0,00	0,00	
					previsione di cassa	25.873,52	9.454,00			
	Totale Programma	02	Segreteria generale		19.968,60	previsione di competenza	69.583,00	49.493,00	46.993,00	46.993,00
						<i>di cui già impegnato *</i>	300,00	0,00	0,00	
						<i>di cui fondo pluriennale</i>	300,00	300,00	300,00	
						previsione di cassa	73.535,80	69.161,60		
0103	Programma	03	Gestione economica, finanziaria, programmazione e provveditorato							

COMUNE DI TELVE DI SOPRA

PROVINCIA DI TRENTO

BILANCIO DI PREVISIONE TRIENNIO 2025 - 2027

SPESE

MISSIONE, PROGRAMMA, TITOLO	DENOMINAZIONE	RESIDUI PRESUNTI AL TERMINE DEL 2024		PREVISIONI DEFINITIVE DEL 2024	PREVISIONI ANNO 2025	PREVISIONI ANNO 2026	PREVISIONI ANNO 2027
Titolo 1	SPESE CORRENTI	32.068,56	previsione di competenza	64.400,00	64.730,00	64.730,00	64.730,00
			<i>di cui già impegnato *</i>		3.668,99	0,00	0,00
			<i>di cui fondo pluriennale vincolato</i>	0,00	0,00	0,00	0,00
			previsione di cassa	78.876,50	96.798,56		
Titolo 2	SPESE IN CONTO CAPITALE	0,00	previsione di competenza	0,00	0,00	0,00	0,00
			<i>di cui già impegnato *</i>		0,00	0,00	0,00
			<i>di cui fondo pluriennale vincolato</i>	0,00	0,00	0,00	0,00
			previsione di cassa	0,00	0,00		
Totale Programma	03 Gestione economica, finanziaria, programmazione e provveditorato	32.068,56	previsione di competenza	64.400,00	64.730,00	64.730,00	64.730,00
			<i>di cui già impegnato *</i>		3.668,99	0,00	0,00
			<i>di cui fondo pluriennale</i>	0,00	0,00	0,00	0,00
			previsione di cassa	78.876,50	96.798,56		
0104 Programma	04 Gestione delle entrate tributarie e servizi fiscali						
Titolo 1	SPESE CORRENTI	23.518,56	previsione di competenza	12.300,00	12.200,00	12.200,00	12.200,00
			<i>di cui già impegnato *</i>		0,00	0,00	0,00
			<i>di cui fondo pluriennale vincolato</i>	0,00	0,00	0,00	0,00
			previsione di cassa	34.847,36	35.718,56		
Totale Programma	04 Gestione delle entrate tributarie e servizi fiscali	23.518,56	previsione di competenza	12.300,00	12.200,00	12.200,00	12.200,00
			<i>di cui già impegnato *</i>		0,00	0,00	0,00
			<i>di cui fondo pluriennale</i>	0,00	0,00	0,00	0,00
			previsione di cassa	34.847,36	35.718,56		
0105 Programma	05 Gestione dei beni demaniali e patrimoniali						
Titolo 1	SPESE CORRENTI	2.866,85	previsione di competenza	18.050,00	12.550,00	12.550,00	12.550,00
			<i>di cui già impegnato *</i>		732,00	732,00	0,00
			<i>di cui fondo pluriennale vincolato</i>	0,00	0,00	0,00	0,00
			previsione di cassa	19.612,20	15.416,85		

COMUNE DI TELVE DI SOPRA

PROVINCIA DI TRENTO

BILANCIO DI PREVISIONE TRIENNIO 2025 - 2027

SPESE

MISSIONE, PROGRAMMA, TITOLO	DENOMINAZIONE	RESIDUI PRESUNTI AL TERMINE DEL 2024		PREVISIONI DEFINITIVE DEL 2024	PREVISIONI ANNO		
					2025	2026	2027
Titolo 2	SPESE IN CONTO CAPITALE	46.811,64	previsione di competenza	101.056,02	62.664,00	0,00	0,00
			<i>di cui già impegnato *</i>		0,00	0,00	0,00
			<i>di cui fondo pluriennale vincolato</i>	0,00	0,00	0,00	0,00
			previsione di cassa	108.432,32	109.475,64		
Totale Programma	05 Gestione dei beni demaniali e patrimoniali	49.678,49	previsione di competenza	119.106,02	75.214,00	12.550,00	12.550,00
			<i>di cui già impegnato *</i>		732,00	732,00	0,00
			<i>di cui fondo pluriennale</i>	0,00	0,00	0,00	0,00
			previsione di cassa	128.044,52	124.892,49		
0106 Programma	06 Ufficio tecnico						
Titolo 1	SPESE CORRENTI	43.339,40	previsione di competenza	21.500,00	36.000,00	36.000,00	36.000,00
			<i>di cui già impegnato *</i>		0,00	0,00	0,00
			<i>di cui fondo pluriennale vincolato</i>	0,00	0,00	0,00	0,00
			previsione di cassa	67.068,50	79.339,40		
Titolo 2	SPESE IN CONTO CAPITALE	0,00	previsione di competenza	0,00	0,00	0,00	0,00
			<i>di cui già impegnato *</i>		0,00	0,00	0,00
			<i>di cui fondo pluriennale vincolato</i>	0,00	0,00	0,00	0,00
			previsione di cassa	0,00	0,00		
Totale Programma	06 Ufficio tecnico	43.339,40	previsione di competenza	21.500,00	36.000,00	36.000,00	36.000,00
			<i>di cui già impegnato *</i>		0,00	0,00	0,00
			<i>di cui fondo pluriennale</i>	0,00	0,00	0,00	0,00
			previsione di cassa	67.068,50	79.339,40		
0107 Programma	07 Elezioni e consultazioni popolari - Anagrafe e stato civile						
Titolo 1	SPESE CORRENTI	11.288,23	previsione di competenza	40.820,00	40.940,00	40.940,00	40.940,00
			<i>di cui già impegnato *</i>		0,00	0,00	0,00
			<i>di cui fondo pluriennale vincolato</i>	0,00	0,00	0,00	0,00
			previsione di cassa	44.139,32	52.228,23		

COMUNE DI TELVE DI SOPRA

PROVINCIA DI TRENTO

BILANCIO DI PREVISIONE TRIENNIO 2025 - 2027

SPESE

MISSIONE, PROGRAMMA, TITOLO	DENOMINAZIONE	RESIDUI PRESUNTI AL TERMINE DEL 2024		PREVISIONI DEFINITIVE DEL 2024	PREVISIONI ANNO	PREVISIONI ANNO	PREVISIONI ANNO
					2025	2026	2027
Totale Programma	07 Elezioni e consultazioni popolari - Anagrafe e stato civile	11.288,23	previsione di competenza	40.820,00	40.940,00	40.940,00	40.940,00
			<i>di cui già impegnato *</i>		<i>0,00</i>	<i>0,00</i>	<i>0,00</i>
			<i>di cui fondo pluriennale</i>	<i>0,00</i>	<i>0,00</i>	<i>0,00</i>	<i>0,00</i>
			previsione di cassa	44.139,32	52.228,23		
0108 Programma	08 Statistica e sistemi informativi						
Titolo 1	SPESE CORRENTI	0,00	previsione di competenza	0,00	0,00	0,00	0,00
			<i>di cui già impegnato *</i>		<i>0,00</i>	<i>0,00</i>	<i>0,00</i>
			<i>di cui fondo pluriennale vincolato</i>	<i>0,00</i>	<i>0,00</i>	<i>0,00</i>	<i>0,00</i>
			previsione di cassa	0,00	0,00		
Titolo 2	SPESE IN CONTO CAPITALE	11.402,85	previsione di competenza	44.019,51	1.649,44	0,00	0,00
			<i>di cui già impegnato *</i>		<i>1.649,44</i>	<i>0,00</i>	<i>0,00</i>
			<i>di cui fondo pluriennale vincolato</i>	<i>0,00</i>	<i>0,00</i>	<i>0,00</i>	<i>0,00</i>
			previsione di cassa	74.318,70	13.052,29		
Totale Programma	08 Statistica e sistemi informativi	11.402,85	previsione di competenza	44.019,51	1.649,44	0,00	0,00
			<i>di cui già impegnato *</i>		<i>1.649,44</i>	<i>0,00</i>	<i>0,00</i>
			<i>di cui fondo pluriennale</i>	<i>0,00</i>	<i>0,00</i>	<i>0,00</i>	<i>0,00</i>
			previsione di cassa	74.318,70	13.052,29		
0110 Programma	10 Risorse umane						
Titolo 1	SPESE CORRENTI	65.605,16	previsione di competenza	33.208,45	34.425,00	34.425,00	34.425,00
			<i>di cui già impegnato *</i>		<i>1.268,60</i>	<i>0,00</i>	<i>0,00</i>
			<i>di cui fondo pluriennale vincolato</i>	<i>0,00</i>	<i>0,00</i>	<i>0,00</i>	<i>0,00</i>
			previsione di cassa	104.346,89	100.030,16		
Totale Programma	10 Risorse umane	65.605,16	previsione di competenza	33.208,45	34.425,00	34.425,00	34.425,00
			<i>di cui già impegnato *</i>		<i>1.268,60</i>	<i>0,00</i>	<i>0,00</i>
			<i>di cui fondo pluriennale</i>	<i>0,00</i>	<i>0,00</i>	<i>0,00</i>	<i>0,00</i>
			previsione di cassa	104.346,89	100.030,16		
0111 Programma	11 Altri servizi generali						

COMUNE DI TELVE DI SOPRA

PROVINCIA DI TRENTO

BILANCIO DI PREVISIONE TRIENNIO 2025 - 2027

SPESE

MISSIONE, PROGRAMMA, TITOLO	DENOMINAZIONE	RESIDUI PRESUNTI AL TERMINE DEL 2024		PREVISIONI DEFINITIVE DEL 2024			
					PREVISIONI ANNO 2025	PREVISIONI ANNO 2026	PREVISIONI ANNO 2027
Titolo 1	SPESE CORRENTI	27.663,38	previsione di competenza	141.069,71	120.716,37	122.215,78	122.215,78
			<i>di cui già impegnato *</i>		28.542,27	4.521,31	0,00
			<i>di cui fondo pluriennale vincolato</i>	15.050,00	15.050,00	15.050,00	15.050,00
			previsione di cassa	122.068,99	133.329,75		
Titolo 2	SPESE IN CONTO CAPITALE	14.052,79	previsione di competenza	59.352,93	10.000,00	0,00	0,00
			<i>di cui già impegnato *</i>		0,00	0,00	0,00
			<i>di cui fondo pluriennale vincolato</i>	0,00	0,00	0,00	0,00
			previsione di cassa	49.486,42	24.052,79		
Totale Programma	11 Altri servizi generali	41.716,17	previsione di competenza	200.422,64	130.716,37	122.215,78	122.215,78
			<i>di cui già impegnato *</i>		28.542,27	4.521,31	0,00
			<i>di cui fondo pluriennale</i>	15.050,00	15.050,00	15.050,00	15.050,00
			previsione di cassa	171.555,41	157.382,54		
TOTALE MISSIONE	1 Servizi istituzionali e generali e di gestione	317.662,87	previsione di competenza	674.686,85	516.003,81	439.189,78	439.189,78
			<i>di cui già impegnato *</i>		36.161,30	5.253,31	0,00
			<i>di cui fondo pluriennale</i>	15.350,00	15.350,00	15.350,00	15.350,00
			previsione di cassa	853.417,96	818.316,68		

COMUNE DI TELVE DI SOPRA

PROVINCIA DI TRENTO

BILANCIO DI PREVISIONE TRIENNIO 2025 - 2027

SPESE

MISSIONE, PROGRAMMA, TITOLO	DENOMINAZIONE	RESIDUI PRESUNTI AL TERMINE DEL 2024		PREVISIONI DEFINITIVE DEL 2024				
					PREVISIONI ANNO 2025	PREVISIONI ANNO 2026	PREVISIONI ANNO 2027	
MISSIONE	3	Ordine pubblico e sicurezza						
0301	Programma	01	Polizia locale e amministrativa					
	Titolo 1		SPESE CORRENTI	1.316,63	previsione di competenza	5.000,00	5.000,00	5.000,00
					<i>di cui già impegnato *</i>		0,00	0,00
					<i>di cui fondo pluriennale vincolato</i>	0,00	0,00	0,00
					previsione di cassa	11.270,45	6.316,63	
	Totale Programma	01	Polizia locale e amministrativa	1.316,63	previsione di competenza	5.000,00	5.000,00	5.000,00
					<i>di cui già impegnato *</i>		0,00	0,00
					<i>di cui fondo pluriennale</i>	0,00	0,00	0,00
					previsione di cassa	11.270,45	6.316,63	
0302	Programma	02	Sistema integrato di sicurezza urbana					
	Titolo 2		SPESE IN CONTO CAPITALE	0,00	previsione di competenza	0,00	0,00	0,00
					<i>di cui già impegnato *</i>		0,00	0,00
					<i>di cui fondo pluriennale vincolato</i>	0,00	0,00	0,00
					previsione di cassa	0,00	0,00	
	Totale Programma	02	Sistema integrato di sicurezza urbana	0,00	previsione di competenza	0,00	0,00	0,00
					<i>di cui già impegnato *</i>		0,00	0,00
					<i>di cui fondo pluriennale</i>	0,00	0,00	0,00
					previsione di cassa	0,00	0,00	
TOTALE MISSIONE	3	Ordine pubblico e sicurezza		1.316,63	previsione di competenza	5.000,00	5.000,00	5.000,00
					<i>di cui già impegnato *</i>		0,00	0,00
					<i>di cui fondo pluriennale</i>	0,00	0,00	0,00
					previsione di cassa	11.270,45	6.316,63	

COMUNE DI TELVE DI SOPRA

PROVINCIA DI TRENTO

BILANCIO DI PREVISIONE TRIENNIO 2025 - 2027

SPESE

MISSIONE, PROGRAMMA, TITOLO	DENOMINAZIONE	RESIDUI PRESUNTI AL TERMINE DEL 2024		PREVISIONI DEFINITIVE DEL 2024	PREVISIONI ANNO			
					2025	2026	2027	
MISSIONE	4	Istruzione e diritto allo studio						
0401	Programma	01	Istruzione prescolastica					
	Titolo 1		SPESE CORRENTI	0,00	previsione di competenza	0,00	0,00	0,00
					<i>di cui già impegnato *</i>	0,00	0,00	0,00
					<i>di cui fondo pluriennale vincolato</i>	0,00	0,00	0,00
					previsione di cassa	0,00	0,00	
	Totale Programma	01	Istruzione prescolastica	0,00	previsione di competenza	0,00	0,00	0,00
					<i>di cui già impegnato *</i>	0,00	0,00	0,00
					<i>di cui fondo pluriennale</i>	0,00	0,00	0,00
					previsione di cassa	0,00	0,00	
0402	Programma	02	Altri ordini di istruzione non universitaria					
	Titolo 1		SPESE CORRENTI	13.608,88	previsione di competenza	41.300,00	47.300,00	47.300,00
					<i>di cui già impegnato *</i>	732,00	732,00	0,00
					<i>di cui fondo pluriennale vincolato</i>	0,00	0,00	0,00
					previsione di cassa	62.168,22	60.908,88	
	Titolo 2		SPESE IN CONTO CAPITALE	2.172,32	previsione di competenza	6.000,00	5.000,00	0,00
					<i>di cui già impegnato *</i>	0,00	0,00	0,00
					<i>di cui fondo pluriennale vincolato</i>	0,00	0,00	0,00
					previsione di cassa	16.455,67	7.172,32	
	Totale Programma	02	Altri ordini di istruzione non universitaria	15.781,20	previsione di competenza	47.300,00	52.300,00	47.300,00
					<i>di cui già impegnato *</i>	732,00	732,00	0,00
					<i>di cui fondo pluriennale</i>	0,00	0,00	0,00
					previsione di cassa	78.623,89	68.081,20	
0406	Programma	06	Servizi ausiliari all'istruzione					

COMUNE DI TELVE DI SOPRA

PROVINCIA DI TRENTO

BILANCIO DI PREVISIONE TRIENNIO 2025 - 2027

SPESE

MISSIONE, PROGRAMMA, TITOLO	DENOMINAZIONE	RESIDUI PRESUNTI AL TERMINE DEL 2024		PREVISIONI DEFINITIVE DEL 2024	PREVISIONI ANNO		
					2025	2026	2027
Titolo 1	SPESE CORRENTI	50,00	previsione di competenza	300,00	300,00	300,00	300,00
			<i>di cui già impegnato *</i>		0,00	0,00	0,00
			<i>di cui fondo pluriennale vincolato</i>	0,00	0,00	0,00	0,00
			previsione di cassa	300,00	350,00		
Totale Programma	06 Servizi ausiliari all'istruzione	50,00	previsione di competenza	300,00	300,00	300,00	300,00
			<i>di cui già impegnato *</i>		0,00	0,00	0,00
			<i>di cui fondo pluriennale</i>	0,00	0,00	0,00	0,00
			previsione di cassa	300,00	350,00		
TOTALE MISSIONE	4 Istruzione e diritto allo studio	15.831,20	previsione di competenza	47.600,00	52.600,00	47.600,00	47.600,00
			<i>di cui già impegnato *</i>		732,00	732,00	0,00
			<i>di cui fondo pluriennale</i>	0,00	0,00	0,00	0,00
			previsione di cassa	78.923,89	68.431,20		

COMUNE DI TELVE DI SOPRA

PROVINCIA DI TRENTO

BILANCIO DI PREVISIONE TRIENNIO 2025 - 2027

SPESE

MISSIONE, PROGRAMMA, TITOLO	DENOMINAZIONE	RESIDUI PRESUNTI AL TERMINE DEL 2024		PREVISIONI DEFINITIVE DEL 2024					
					PREVISIONI ANNO 2025	PREVISIONI ANNO 2026	PREVISIONI ANNO 2027		
MISSIONE	5	Tutela e valorizzazione dei beni e attività culturali							
0501	Programma	01	Valorizzazione dei beni di interesse storico.						
	Titolo 1		SPESE CORRENTI	635,83	previsione di competenza	6.599,00	6.949,00	6.949,00	6.949,00
					<i>di cui già impegnato *</i>		0,00	0,00	0,00
					<i>di cui fondo pluriennale vincolato</i>	0,00	0,00	0,00	0,00
					previsione di cassa	6.635,83	7.584,83		
	Titolo 2		SPESE IN CONTO CAPITALE	0,00	previsione di competenza	0,00	0,00	0,00	0,00
					<i>di cui già impegnato *</i>		0,00	0,00	0,00
					<i>di cui fondo pluriennale vincolato</i>	0,00	0,00	0,00	0,00
					previsione di cassa	0,00	0,00		
	Totale Programma	01	Valorizzazione dei beni di interesse storico.	635,83	previsione di competenza	6.599,00	6.949,00	6.949,00	6.949,00
					<i>di cui già impegnato *</i>		0,00	0,00	0,00
					<i>di cui fondo pluriennale</i>	0,00	0,00	0,00	0,00
					previsione di cassa	6.635,83	7.584,83		
0502	Programma	02	Attività culturali e interventi diversi nel settore culturale						
	Titolo 1		SPESE CORRENTI	4.383,78	previsione di competenza	10.042,75	10.280,00	10.280,00	10.280,00
					<i>di cui già impegnato *</i>		0,00	0,00	0,00
					<i>di cui fondo pluriennale vincolato</i>	0,00	0,00	0,00	0,00
					previsione di cassa	13.513,46	14.663,78		
	Titolo 2		SPESE IN CONTO CAPITALE	0,00	previsione di competenza	6.000,00	1.000,00	0,00	0,00
					<i>di cui già impegnato *</i>		0,00	0,00	0,00
					<i>di cui fondo pluriennale vincolato</i>	0,00	0,00	0,00	0,00
					previsione di cassa	6.000,00	1.000,00		
	Totale Programma	02	Attività culturali e interventi diversi nel settore culturale	4.383,78	previsione di competenza	16.042,75	11.280,00	10.280,00	10.280,00
					<i>di cui già impegnato *</i>		0,00	0,00	0,00
					<i>di cui fondo pluriennale</i>	0,00	0,00	0,00	0,00
					previsione di cassa	19.513,46	15.663,78		

COMUNE DI TELVE DI SOPRA

PROVINCIA DI TRENTO

BILANCIO DI PREVISIONE TRIENNIO 2025 - 2027

SPESE

MISSIONE, PROGRAMMA, TITOLO	DENOMINAZIONE	RESIDUI PRESUNTI AL TERMINE DEL 2024		PREVISIONI DEFINITIVE DEL 2024				
					PREVISIONI ANNO 2025	PREVISIONI ANNO 2026	PREVISIONI ANNO 2027	
TOTALE MISSIONE	5	Tutela e valorizzazione dei beni e attività culturali	5.019,61	previsione di competenza	22.641,75	18.229,00	17.229,00	17.229,00
				<i>di cui già impegnato *</i>		0,00	0,00	0,00
				<i>di cui fondo pluriennale</i>	0,00	0,00	0,00	0,00
				previsione di cassa	26.149,29	23.248,61		

COMUNE DI TELVE DI SOPRA

PROVINCIA DI TRENTO

BILANCIO DI PREVISIONE TRIENNIO 2025 - 2027

SPESE

MISSIONE, PROGRAMMA, TITOLO	DENOMINAZIONE	RESIDUI PRESUNTI AL TERMINE DEL 2024		PREVISIONI DEFINITIVE DEL 2024					
					PREVISIONI ANNO 2025	PREVISIONI ANNO 2026	PREVISIONI ANNO 2027		
MISSIONE	6	Politiche giovanili, sport e tempo libero							
0601	Programma	01	Sport e tempo libero						
	Titolo 1		SPESE CORRENTI	17.413,29	previsione di competenza	8.262,43	7.250,00	7.250,00	7.250,00
					<i>di cui già impegnato *</i>		0,00	0,00	0,00
					<i>di cui fondo pluriennale vincolato</i>	0,00	0,00	0,00	0,00
					previsione di cassa	25.011,30	24.663,29		
	Titolo 2		SPESE IN CONTO CAPITALE	0,00	previsione di competenza	0,00	0,00	0,00	0,00
					<i>di cui già impegnato *</i>		0,00	0,00	0,00
					<i>di cui fondo pluriennale vincolato</i>	0,00	0,00	0,00	0,00
					previsione di cassa	0,00	0,00		
	Totale Programma	01	Sport e tempo libero	17.413,29	previsione di competenza	8.262,43	7.250,00	7.250,00	7.250,00
					<i>di cui già impegnato *</i>		0,00	0,00	0,00
					<i>di cui fondo pluriennale</i>	0,00	0,00	0,00	0,00
					previsione di cassa	25.011,30	24.663,29		
0602	Programma	02	Giovani						
	Titolo 1		SPESE CORRENTI	0,00	previsione di competenza	350,00	350,00	350,00	350,00
					<i>di cui già impegnato *</i>		0,00	0,00	0,00
					<i>di cui fondo pluriennale vincolato</i>	0,00	0,00	0,00	0,00
					previsione di cassa	350,00	350,00		
	Totale Programma	02	Giovani	0,00	previsione di competenza	350,00	350,00	350,00	350,00
					<i>di cui già impegnato *</i>		0,00	0,00	0,00
					<i>di cui fondo pluriennale</i>	0,00	0,00	0,00	0,00
					previsione di cassa	350,00	350,00		
TOTALE MISSIONE	6	Politiche giovanili, sport e tempo libero		17.413,29	previsione di competenza	8.612,43	7.600,00	7.600,00	7.600,00
					<i>di cui già impegnato *</i>		0,00	0,00	0,00
					<i>di cui fondo pluriennale</i>	0,00	0,00	0,00	0,00
					previsione di cassa	25.361,30	25.013,29		

COMUNE DI TELVE DI SOPRA

PROVINCIA DI TRENTO

BILANCIO DI PREVISIONE TRIENNIO 2025 - 2027

SPESE

MISSIONE, PROGRAMMA, TITOLO	DENOMINAZIONE	RESIDUI PRESUNTI AL TERMINE DEL 2024		PREVISIONI DEFINITIVE DEL 2024				
					PREVISIONI ANNO 2025	PREVISIONI ANNO 2026	PREVISIONI ANNO 2027	
MISSIONE	7	Turismo						
0701	Programma	01	Sviluppo e valorizzazione del turismo					
	Titolo 1		SPESE CORRENTI	0,00	previsione di competenza	600,00	600,00	600,00
					<i>di cui già impegnato *</i>		0,00	0,00
					<i>di cui fondo pluriennale vincolato</i>	0,00	0,00	0,00
					previsione di cassa	600,00	600,00	
	Titolo 2		SPESE IN CONTO CAPITALE	0,00	previsione di competenza	0,00	0,00	0,00
					<i>di cui già impegnato *</i>		0,00	0,00
					<i>di cui fondo pluriennale vincolato</i>	0,00	0,00	0,00
					previsione di cassa	0,00	0,00	
	Totale Programma	01	Sviluppo e valorizzazione del turismo	0,00	previsione di competenza	600,00	600,00	600,00
					<i>di cui già impegnato *</i>		0,00	0,00
					<i>di cui fondo pluriennale</i>	0,00	0,00	0,00
					previsione di cassa	600,00	600,00	
TOTALE MISSIONE	7	Turismo		0,00	previsione di competenza	600,00	600,00	600,00
					<i>di cui già impegnato *</i>		0,00	0,00
					<i>di cui fondo pluriennale</i>	0,00	0,00	0,00
					previsione di cassa	600,00	600,00	

COMUNE DI TELVE DI SOPRA

PROVINCIA DI TRENTO

BILANCIO DI PREVISIONE TRIENNIO 2025 - 2027

SPESE

MISSIONE, PROGRAMMA, TITOLO	DENOMINAZIONE	RESIDUI PRESUNTI AL TERMINE DEL 2024		PREVISIONI DEFINITIVE DEL 2024				
					PREVISIONI ANNO 2025	PREVISIONI ANNO 2026	PREVISIONI ANNO 2027	
MISSIONE	8	Aspetto del territorio ed edilizia abitativa						
0801	Programma	01	Urbanistica e assetto del territorio					
	Titolo 1		SPESE CORRENTI	0,00	previsione di competenza	0,00	0,00	0,00
					<i>di cui già impegnato *</i>		0,00	0,00
					<i>di cui fondo pluriennale vincolato</i>	0,00	0,00	0,00
					previsione di cassa	0,00		
	Titolo 2		SPESE IN CONTO CAPITALE	10.784,80	previsione di competenza	11.574,01	0,00	0,00
					<i>di cui già impegnato *</i>		0,00	0,00
					<i>di cui fondo pluriennale vincolato</i>	0,00	0,00	0,00
					previsione di cassa	11.574,01	10.784,80	
Totale Programma	01	Urbanistica e assetto del territorio		10.784,80	previsione di competenza	11.574,01	0,00	0,00
					<i>di cui già impegnato *</i>		0,00	0,00
					<i>di cui fondo pluriennale</i>	0,00	0,00	0,00
					previsione di cassa	11.574,01	10.784,80	
TOTALE MISSIONE	8	Aspetto del territorio ed edilizia abitativa		10.784,80	previsione di competenza	11.574,01	0,00	0,00
					<i>di cui già impegnato *</i>		0,00	0,00
					<i>di cui fondo pluriennale</i>	0,00	0,00	0,00
					previsione di cassa	11.574,01	10.784,80	

COMUNE DI TELVE DI SOPRA

PROVINCIA DI TRENTO

BILANCIO DI PREVISIONE TRIENNIO 2025 - 2027

SPESE

MISSIONE, PROGRAMMA, TITOLO	DENOMINAZIONE	RESIDUI PRESUNTI AL TERMINE DEL 2024		PREVISIONI DEFINITIVE DEL 2024	PREVISIONI ANNO	PREVISIONI ANNO	PREVISIONI ANNO
					2025	2026	2027
MISSIONE	9	Sviluppo sostenibile e tutela del territorio e dell'ambiente					
0902	Programma	02	Tutela, valorizzazione e recupero ambientale				
	Titolo 1	SPESE CORRENTI	730,70	previsione di competenza	2.800,00	2.800,00	2.800,00
				<i>di cui già impegnato *</i>		0,00	0,00
				<i>di cui fondo pluriennale vincolato</i>	0,00	0,00	0,00
				previsione di cassa	3.002,30	3.530,70	
	Titolo 2	SPESE IN CONTO CAPITALE	25.656,60	previsione di competenza	30.350,00	17.000,00	0,00
				<i>di cui già impegnato *</i>		0,00	0,00
				<i>di cui fondo pluriennale vincolato</i>	0,00	0,00	0,00
				previsione di cassa	49.421,06	42.656,60	
Totale Programma		02	26.387,30	previsione di competenza	33.150,00	19.800,00	2.800,00
				<i>di cui già impegnato *</i>		0,00	0,00
				<i>di cui fondo pluriennale</i>	0,00	0,00	0,00
				previsione di cassa	52.423,36	46.187,30	
0903	Programma	03	Rifiuti				
	Titolo 1	SPESE CORRENTI	0,00	previsione di competenza	1.000,00	1.000,00	1.000,00
				<i>di cui già impegnato *</i>		0,00	0,00
				<i>di cui fondo pluriennale vincolato</i>	0,00	0,00	0,00
				previsione di cassa	1.000,00	1.000,00	
Totale Programma		03	0,00	previsione di competenza	1.000,00	1.000,00	1.000,00
				<i>di cui già impegnato *</i>		0,00	0,00
				<i>di cui fondo pluriennale</i>	0,00	0,00	0,00
				previsione di cassa	1.000,00	1.000,00	
0904	Programma	04	Servizio idrico integrato				

COMUNE DI TELVE DI SOPRA

PROVINCIA DI TRENTO

BILANCIO DI PREVISIONE TRIENNIO 2025 - 2027

SPESE

MISSIONE, PROGRAMMA, TITOLO	DENOMINAZIONE	RESIDUI PRESUNTI AL TERMINE DEL 2024		PREVISIONI DEFINITIVE DEL 2024	PREVISIONI ANNO 2025	PREVISIONI ANNO 2026	PREVISIONI ANNO 2027
Titolo 1	SPESE CORRENTI	33.006,47	previsione di competenza	34.572,34	35.150,00	35.150,00	35.150,00
			<i>di cui già impegnato *</i>		2.405,11	2.405,11	0,00
			<i>di cui fondo pluriennale vincolato</i>	0,00	0,00	0,00	0,00
			previsione di cassa	65.876,88	68.156,47		
Titolo 2	SPESE IN CONTO CAPITALE	36.576,52	previsione di competenza	46.400,17	5.000,00	0,00	0,00
			<i>di cui già impegnato *</i>		0,00	0,00	0,00
			<i>di cui fondo pluriennale vincolato</i>	0,00	0,00	0,00	0,00
			previsione di cassa	52.427,67	41.576,52		
Totale Programma	04 Servizio idrico integrato	69.582,99	previsione di competenza	80.972,51	40.150,00	35.150,00	35.150,00
			<i>di cui già impegnato *</i>		2.405,11	2.405,11	0,00
			<i>di cui fondo pluriennale</i>	0,00	0,00	0,00	0,00
			previsione di cassa	118.304,55	109.732,99		
0905 Programma	05 Aree protette, parchi naturali, protezione naturalistica e forestazione						
Titolo 1	SPESE CORRENTI	6.592,69	previsione di competenza	26.657,30	21.130,00	21.130,00	21.130,00
			<i>di cui già impegnato *</i>		0,00	0,00	0,00
			<i>di cui fondo pluriennale vincolato</i>	0,00	0,00	0,00	0,00
			previsione di cassa	66.764,54	27.722,69		
Titolo 2	SPESE IN CONTO CAPITALE	54.234,36	previsione di competenza	48.434,00	3.000,00	0,00	0,00
			<i>di cui già impegnato *</i>		0,00	0,00	0,00
			<i>di cui fondo pluriennale vincolato</i>	0,00	0,00	0,00	0,00
			previsione di cassa	99.589,83	57.234,36		
Totale Programma	05 Aree protette, parchi naturali, protezione naturalistica e forestazione	60.827,05	previsione di competenza	75.091,30	24.130,00	21.130,00	21.130,00
			<i>di cui già impegnato *</i>		0,00	0,00	0,00
			<i>di cui fondo pluriennale</i>	0,00	0,00	0,00	0,00
			previsione di cassa	166.354,37	84.957,05		

COMUNE DI TELVE DI SOPRA

PROVINCIA DI TRENTO

BILANCIO DI PREVISIONE TRIENNIO 2025 - 2027

SPESE

MISSIONE, PROGRAMMA, TITOLO	DENOMINAZIONE	RESIDUI PRESUNTI AL TERMINE DEL 2024		PREVISIONI DEFINITIVE DEL 2024			
					PREVISIONI ANNO 2025	PREVISIONI ANNO 2026	PREVISIONI ANNO 2027
TOTALE MISSIONE	9 Sviluppo sostenibile e tutela del territorio e dell'ambiente	156.797,34	previsione di competenza	190.213,81	85.080,00	60.080,00	60.080,00
			<i>di cui già impegnato *</i>		2.405,11	2.405,11	0,00
			<i>di cui fondo pluriennale</i>	0,00	0,00	0,00	0,00
			previsione di cassa	338.082,28	241.877,34		

COMUNE DI TELVE DI SOPRA

PROVINCIA DI TRENTO

BILANCIO DI PREVISIONE TRIENNIO 2025 - 2027

SPESE

MISSIONE, PROGRAMMA, TITOLO	DENOMINAZIONE	RESIDUI PRESUNTI AL TERMINE DEL 2024		PREVISIONI DEFINITIVE DEL 2024					
					PREVISIONI ANNO 2025	PREVISIONI ANNO 2026	PREVISIONI ANNO 2027		
MISSIONE	10	Trasporti e diritto alla mobilità							
1005	Programma	05	Viabilità e infrastrutture stradali						
	Titolo 1		SPESE CORRENTI	34.505,75	previsione di competenza	86.040,00	85.810,00	85.810,00	85.810,00
					<i>di cui già impegnato *</i>		1.459,08	0,00	0,00
					<i>di cui fondo pluriennale vincolato</i>	1.320,00	1.320,00	1.320,00	1.320,00
					previsione di cassa	105.707,51	118.995,75		
	Titolo 2		SPESE IN CONTO CAPITALE	180.136,55	previsione di competenza	207.518,50	408.359,97	0,00	0,00
					<i>di cui già impegnato *</i>		0,00	0,00	0,00
					<i>di cui fondo pluriennale vincolato</i>	0,00	0,00	0,00	0,00
					previsione di cassa	699.295,86	588.496,52		
Totale Programma	05	Viabilità e infrastrutture stradali	214.642,30	previsione di competenza	293.558,50	494.169,97	85.810,00	85.810,00	85.810,00
					<i>di cui già impegnato *</i>		1.459,08	0,00	0,00
					<i>di cui fondo pluriennale</i>	1.320,00	1.320,00	1.320,00	1.320,00
					previsione di cassa	805.003,37	707.492,27		
TOTALE MISSIONE	10	Trasporti e diritto alla mobilità	214.642,30	previsione di competenza	293.558,50	494.169,97	85.810,00	85.810,00	85.810,00
					<i>di cui già impegnato *</i>		1.459,08	0,00	0,00
					<i>di cui fondo pluriennale</i>	1.320,00	1.320,00	1.320,00	1.320,00
					previsione di cassa	805.003,37	707.492,27		

COMUNE DI TELVE DI SOPRA

PROVINCIA DI TRENTO

BILANCIO DI PREVISIONE TRIENNIO 2025 - 2027

SPESE

MISSIONE, PROGRAMMA, TITOLO	DENOMINAZIONE	RESIDUI PRESUNTI AL TERMINE DEL 2024		PREVISIONI DEFINITIVE DEL 2024					
					PREVISIONI ANNO 2025	PREVISIONI ANNO 2026	PREVISIONI ANNO 2027		
MISSIONE	11	Soccorso civile							
1101	Programma	01	Sistema di protezione civile						
	Titolo 1		SPESE CORRENTI	0,00	previsione di competenza	3.605,00	5.105,00	5.105,00	5.105,00
					<i>di cui già impegnato *</i>		0,00	0,00	0,00
					<i>di cui fondo pluriennale vincolato</i>	0,00	0,00	0,00	0,00
					previsione di cassa	5.105,00	5.105,00		
	Titolo 2		SPESE IN CONTO CAPITALE	0,00	previsione di competenza	3.000,00	3.000,00	0,00	0,00
					<i>di cui già impegnato *</i>		0,00	0,00	0,00
					<i>di cui fondo pluriennale vincolato</i>	0,00	0,00	0,00	0,00
					previsione di cassa	3.000,00	3.000,00		
	Totale Programma	01	Sistema di protezione civile	0,00	previsione di competenza	6.605,00	8.105,00	5.105,00	5.105,00
					<i>di cui già impegnato *</i>		0,00	0,00	0,00
					<i>di cui fondo pluriennale</i>	0,00	0,00	0,00	0,00
					previsione di cassa	8.105,00	8.105,00		
TOTALE MISSIONE	11	Soccorso civile		0,00	previsione di competenza	6.605,00	8.105,00	5.105,00	5.105,00
					<i>di cui già impegnato *</i>		0,00	0,00	0,00
					<i>di cui fondo pluriennale</i>	0,00	0,00	0,00	0,00
					previsione di cassa	8.105,00	8.105,00		

COMUNE DI TELVE DI SOPRA

PROVINCIA DI TRENTO

BILANCIO DI PREVISIONE TRIENNIO 2025 - 2027

SPESE

MISSIONE, PROGRAMMA, TITOLO	DENOMINAZIONE	RESIDUI PRESUNTI AL TERMINE DEL 2024		PREVISIONI DEFINITIVE DEL 2024	PREVISIONI ANNO	PREVISIONI ANNO	PREVISIONI ANNO		
					2025	2026	2027		
MISSIONE	12	Diritti sociali, politiche sociali e famiglia							
1201	Programma	01	Interventi per l'infanzia e i minori e per asili nido						
	Titolo 1		SPESE CORRENTI	668,72	previsione di competenza	6.800,00	3.800,00	3.800,00	3.800,00
					<i>di cui già impegnato *</i>		0,00	0,00	0,00
					<i>di cui fondo pluriennale vincolato</i>	0,00	0,00	0,00	0,00
					previsione di cassa	6.900,00	4.468,72		
	Totale Programma	01	Interventi per l'infanzia e i minori e per asili nido	668,72	previsione di competenza	6.800,00	3.800,00	3.800,00	3.800,00
					<i>di cui già impegnato *</i>		0,00	0,00	0,00
					<i>di cui fondo pluriennale</i>	0,00	0,00	0,00	0,00
					previsione di cassa	6.900,00	4.468,72		
1203	Programma	03	Interventi per gli anziani						
	Titolo 1		SPESE CORRENTI	0,00	previsione di competenza	0,00	0,00	0,00	0,00
					<i>di cui già impegnato *</i>		0,00	0,00	0,00
					<i>di cui fondo pluriennale vincolato</i>	0,00	0,00	0,00	0,00
					previsione di cassa	0,00	0,00		
	Totale Programma	03	Interventi per gli anziani	0,00	previsione di competenza	0,00	0,00	0,00	0,00
					<i>di cui già impegnato *</i>		0,00	0,00	0,00
					<i>di cui fondo pluriennale</i>	0,00	0,00	0,00	0,00
					previsione di cassa	0,00	0,00		
1205	Programma	05	Interventi per le famiglie						
	Titolo 1		SPESE CORRENTI	1.328,20	previsione di competenza	2.000,00	2.000,00	2.000,00	2.000,00
					<i>di cui già impegnato *</i>		0,00	0,00	0,00
					<i>di cui fondo pluriennale vincolato</i>	0,00	0,00	0,00	0,00
					previsione di cassa	4.000,00	3.328,20		

COMUNE DI TELVE DI SOPRA

PROVINCIA DI TRENTO

BILANCIO DI PREVISIONE TRIENNIO 2025 - 2027

SPESE

MISSIONE, PROGRAMMA, TITOLO	DENOMINAZIONE	RESIDUI PRESUNTI AL TERMINE DEL 2024		PREVISIONI DEFINITIVE DEL 2024	PREVISIONI ANNO		
					2025	2026	2027
Titolo 2	SPESE IN CONTO CAPITALE	24.758,51	previsione di competenza	6.500,00	6.500,00	0,00	0,00
			<i>di cui già impegnato *</i>		0,00	0,00	0,00
			<i>di cui fondo pluriennale vincolato</i>	0,00	0,00	0,00	0,00
			previsione di cassa	24.758,51	31.258,51		
Totale Programma	05 Interventi per le famiglie	26.086,71	previsione di competenza	8.500,00	8.500,00	2.000,00	2.000,00
			<i>di cui già impegnato *</i>		0,00	0,00	0,00
			<i>di cui fondo pluriennale</i>	0,00	0,00	0,00	0,00
			previsione di cassa	28.758,51	34.586,71		
1207 Programma	07 Programmazione e governo della rete dei servizi sociosanitari e sociali						
Titolo 1	SPESE CORRENTI	0,00	previsione di competenza	0,00	0,00	0,00	0,00
			<i>di cui già impegnato *</i>		0,00	0,00	0,00
			<i>di cui fondo pluriennale vincolato</i>	0,00	0,00	0,00	0,00
			previsione di cassa	0,00	0,00		
Totale Programma	07 Programmazione e governo della rete dei servizi sociosanitari e sociali	0,00	previsione di competenza	0,00	0,00	0,00	0,00
			<i>di cui già impegnato *</i>		0,00	0,00	0,00
			<i>di cui fondo pluriennale</i>	0,00	0,00	0,00	0,00
			previsione di cassa	0,00	0,00		
1209 Programma	09 Servizio necroscopico e cimiteriale						
Titolo 1	SPESE CORRENTI	1.117,73	previsione di competenza	8.450,00	8.250,00	8.250,00	8.250,00
			<i>di cui già impegnato *</i>		0,00	0,00	0,00
			<i>di cui fondo pluriennale vincolato</i>	0,00	0,00	0,00	0,00
			previsione di cassa	9.146,01	9.367,73		
Titolo 2	SPESE IN CONTO CAPITALE	0,00	previsione di competenza	15.000,00	3.000,00	0,00	0,00
			<i>di cui già impegnato *</i>		0,00	0,00	0,00
			<i>di cui fondo pluriennale vincolato</i>	0,00	0,00	0,00	0,00
			previsione di cassa	15.000,00	3.000,00		

COMUNE DI TELVE DI SOPRA

PROVINCIA DI TRENTO

BILANCIO DI PREVISIONE TRIENNIO 2025 - 2027

SPESE

MISSIONE, PROGRAMMA, TITOLO	DENOMINAZIONE	RESIDUI PRESUNTI AL TERMINE DEL 2024		PREVISIONI DEFINITIVE DEL 2024	PREVISIONI ANNO		
					2025	2026	2027
Titolo 3	INCREMENTO DI ATTIVITA' FINANZIARIE	0,00	previsione di competenza	0,00	0,00	0,00	0,00
			<i>di cui già impegnato *</i>		0,00	0,00	0,00
			<i>di cui fondo pluriennale vincolato</i>	0,00	0,00	0,00	0,00
			previsione di cassa	1.800,00	0,00		
Totale Programma	09 Servizio necroscopico e cimiteriale	1.117,73	previsione di competenza	23.450,00	11.250,00	8.250,00	8.250,00
			<i>di cui già impegnato *</i>		0,00	0,00	0,00
			<i>di cui fondo pluriennale</i>	0,00	0,00	0,00	0,00
			previsione di cassa	25.946,01	12.367,73		
TOTALE MISSIONE	12 Diritti sociali, politiche sociali e famiglia	27.873,16	previsione di competenza	38.750,00	23.550,00	14.050,00	14.050,00
			<i>di cui già impegnato *</i>		0,00	0,00	0,00
			<i>di cui fondo pluriennale</i>	0,00	0,00	0,00	0,00
			previsione di cassa	61.604,52	51.423,16		

COMUNE DI TELVE DI SOPRA

PROVINCIA DI TRENTO

BILANCIO DI PREVISIONE TRIENNIO 2025 - 2027

SPESE

MISSIONE, PROGRAMMA, TITOLO	DENOMINAZIONE	RESIDUI PRESUNTI AL TERMINE DEL 2024		PREVISIONI DEFINITIVE DEL 2024					
					PREVISIONI ANNO 2025	PREVISIONI ANNO 2026	PREVISIONI ANNO 2027		
MISSIONE	14	Sviluppo economico e competitività							
1401	Programma	01	Industria, PMI e Artigianato						
	Titolo 1		SPESE CORRENTI	0,00	previsione di competenza	13.550,12	500,00	500,00	500,00
					<i>di cui già impegnato *</i>		0,00	0,00	0,00
					<i>di cui fondo pluriennale vincolato</i>	0,00	0,00	0,00	0,00
					previsione di cassa	26.600,24	500,00		
	Totale Programma	01	Industria, PMI e Artigianato	0,00	previsione di competenza	13.550,12	500,00	500,00	500,00
					<i>di cui già impegnato *</i>		0,00	0,00	0,00
					<i>di cui fondo pluriennale</i>	0,00	0,00	0,00	0,00
					previsione di cassa	26.600,24	500,00		
1404	Programma	04	Reti e altri servizi di pubblica utilità						
	Titolo 2		SPESE IN CONTO CAPITALE	6.124,34	previsione di competenza	0,00	0,00	0,00	0,00
					<i>di cui già impegnato *</i>		0,00	0,00	0,00
					<i>di cui fondo pluriennale vincolato</i>	0,00	0,00	0,00	0,00
					previsione di cassa	6.124,34	6.124,34		
	Totale Programma	04	Reti e altri servizi di pubblica utilità	6.124,34	previsione di competenza	0,00	0,00	0,00	0,00
					<i>di cui già impegnato *</i>		0,00	0,00	0,00
					<i>di cui fondo pluriennale</i>	0,00	0,00	0,00	0,00
					previsione di cassa	6.124,34	6.124,34		
TOTALE MISSIONE	14	Sviluppo economico e competitività		6.124,34	previsione di competenza	13.550,12	500,00	500,00	500,00
					<i>di cui già impegnato *</i>		0,00	0,00	0,00
					<i>di cui fondo pluriennale</i>	0,00	0,00	0,00	0,00
					previsione di cassa	32.724,58	6.624,34		

COMUNE DI TELVE DI SOPRA

PROVINCIA DI TRENTO

BILANCIO DI PREVISIONE TRIENNIO 2025 - 2027

SPESE

MISSIONE, PROGRAMMA, TITOLO	DENOMINAZIONE	RESIDUI PRESUNTI AL TERMINE DEL 2024		PREVISIONI DEFINITIVE DEL 2024				
					PREVISIONI ANNO 2025	PREVISIONI ANNO 2026	PREVISIONI ANNO 2027	
MISSIONE	16	Agricoltura, politiche agroalimentari e pesca						
1601	Programma	01	Sviluppo del settore agricolo e del sistema agroalimentare					
	Titolo 2		SPESE IN CONTO CAPITALE	0,00	previsione di competenza	0,00	0,00	0,00
					<i>di cui già impegnato *</i>	0,00	0,00	0,00
					<i>di cui fondo pluriennale vincolato</i>	0,00	0,00	0,00
					previsione di cassa	0,00	0,00	
	Totale Programma	01	Sviluppo del settore agricolo e del sistema agroalimentare	0,00	previsione di competenza	0,00	0,00	0,00
					<i>di cui già impegnato *</i>	0,00	0,00	0,00
					<i>di cui fondo pluriennale</i>	0,00	0,00	0,00
					previsione di cassa	0,00	0,00	
TOTALE MISSIONE	16	Agricoltura, politiche agroalimentari e pesca		0,00	previsione di competenza	0,00	0,00	0,00
					<i>di cui già impegnato *</i>	0,00	0,00	0,00
					<i>di cui fondo pluriennale</i>	0,00	0,00	0,00
					previsione di cassa	0,00	0,00	

COMUNE DI TELVE DI SOPRA

PROVINCIA DI TRENTO

BILANCIO DI PREVISIONE TRIENNIO 2025 - 2027

SPESE

MISSIONE, PROGRAMMA, TITOLO	DENOMINAZIONE	RESIDUI PRESUNTI AL TERMINE DEL 2024		PREVISIONI DEFINITIVE DEL 2024					
					PREVISIONI ANNO 2025	PREVISIONI ANNO 2026	PREVISIONI ANNO 2027		
MISSIONE	18	Relazioni con le altre autonomie territoriali e locali							
1801	Programma	01	Relazioni finanziarie con le altre autonomie territoriali						
	Titolo 1		SPESE CORRENTI	0,00	previsione di competenza	5.135,74	0,00	0,00	0,00
					<i>di cui già impegnato *</i>		0,00	0,00	0,00
					<i>di cui fondo pluriennale vincolato</i>	0,00	0,00	0,00	0,00
					previsione di cassa	5.135,74	0,00		
	Totale Programma	01	Relazioni finanziarie con le altre autonomie territoriali	0,00	previsione di competenza	5.135,74	0,00	0,00	0,00
					<i>di cui già impegnato *</i>		0,00	0,00	0,00
					<i>di cui fondo pluriennale</i>	0,00	0,00	0,00	0,00
					previsione di cassa	5.135,74	0,00		
TOTALE MISSIONE	18	Relazioni con le altre autonomie territoriali e locali		0,00	previsione di competenza	5.135,74	0,00	0,00	0,00
					<i>di cui già impegnato *</i>		0,00	0,00	0,00
					<i>di cui fondo pluriennale</i>	0,00	0,00	0,00	0,00
					previsione di cassa	5.135,74	0,00		

COMUNE DI TELVE DI SOPRA

PROVINCIA DI TRENTO

BILANCIO DI PREVISIONE TRIENNIO 2025 - 2027

SPESE

MISSIONE, PROGRAMMA, TITOLO	DENOMINAZIONE	RESIDUI PRESUNTI AL TERMINE DEL 2024	PREVISIONI DEFINITIVE DEL 2024	PREVISIONI ANNO					
				2025	2026	2027			
MISSIONE	20	Fondi e accantonamenti							
2001	Programma	01	Fondo di riserva						
	Titolo 1		SPESE CORRENTI	0,00	previsione di competenza	6.000,00	9.000,00	9.000,00	9.000,00
					<i>di cui già impegnato *</i>		0,00	0,00	0,00
					<i>di cui fondo pluriennale vincolato</i>	0,00	0,00	0,00	0,00
					previsione di cassa	258.057,29	400.000,00		
	Totale Programma	01	Fondo di riserva	0,00	previsione di competenza	6.000,00	9.000,00	9.000,00	9.000,00
					<i>di cui già impegnato *</i>		0,00	0,00	0,00
					<i>di cui fondo pluriennale</i>	0,00	0,00	0,00	0,00
					previsione di cassa	258.057,29	400.000,00		
2002	Programma	02	Fondo crediti di dubbia esigibilità						
	Titolo 1		SPESE CORRENTI	0,00	previsione di competenza	7.797,26	6.065,95	6.065,95	6.065,95
					<i>di cui già impegnato *</i>		0,00	0,00	0,00
					<i>di cui fondo pluriennale vincolato</i>	0,00	0,00	0,00	0,00
					previsione di cassa	0,00	0,00		
	Totale Programma	02	Fondo crediti di dubbia esigibilità	0,00	previsione di competenza	7.797,26	6.065,95	6.065,95	6.065,95
					<i>di cui già impegnato *</i>		0,00	0,00	0,00
					<i>di cui fondo pluriennale</i>	0,00	0,00	0,00	0,00
					previsione di cassa	0,00	0,00		
2003	Programma	03	Altri Fondi						
	Titolo 1		SPESE CORRENTI	0,00	previsione di competenza	11.418,15	4.000,00	4.000,00	4.000,00
					<i>di cui già impegnato *</i>		0,00	0,00	0,00
					<i>di cui fondo pluriennale vincolato</i>	0,00	0,00	0,00	0,00
					previsione di cassa	9.418,15	0,00		

COMUNE DI TELVE DI SOPRA

PROVINCIA DI TRENTO

BILANCIO DI PREVISIONE TRIENNIO 2025 - 2027

SPESE

MISSIONE, PROGRAMMA, TITOLO	DENOMINAZIONE	RESIDUI PRESUNTI AL TERMINE DEL 2024		PREVISIONI DEFINITIVE DEL 2024			
					PREVISIONI ANNO 2025	PREVISIONI ANNO 2026	PREVISIONI ANNO 2027
Totale Programma	03 Altri Fondi	0,00	previsione di competenza	11.418,15	4.000,00	4.000,00	4.000,00
			<i>di cui già impegnato *</i>		0,00	0,00	0,00
			<i>di cui fondo pluriennale</i>	0,00	0,00	0,00	0,00
			previsione di cassa	9.418,15	0,00		
TOTALE MISSIONE	20 Fondi e accantonamenti	0,00	previsione di competenza	25.215,41	19.065,95	19.065,95	19.065,95
			<i>di cui già impegnato *</i>		0,00	0,00	0,00
			<i>di cui fondo pluriennale</i>	0,00	0,00	0,00	0,00
			previsione di cassa	267.475,44	400.000,00		

COMUNE DI TELVE DI SOPRA

PROVINCIA DI TRENTO

BILANCIO DI PREVISIONE TRIENNIO 2025 - 2027

SPESE

MISSIONE, PROGRAMMA, TITOLO	DENOMINAZIONE	RESIDUI PRESUNTI AL TERMINE DEL 2024		PREVISIONI DEFINITIVE DEL 2024			
					PREVISIONI ANNO 2025	PREVISIONI ANNO 2026	PREVISIONI ANNO 2027
MISSIONE	50	Debito pubblico					
5002	Programma	02	Quota capitale ammortamento mutui e prestiti obbligazionari				
	Titolo 4	Rimborso di prestiti	0,00	previsione di competenza	7.993,27	7.993,27	7.993,27
				<i>di cui già impegnato *</i>		0,00	0,00
				<i>di cui fondo pluriennale vincolato</i>	0,00	0,00	0,00
				previsione di cassa	7.993,27	7.993,27	
	Totale Programma	02	Quota capitale ammortamento mutui e prestiti obbligazionari	0,00	previsione di competenza	7.993,27	7.993,27
					<i>di cui già impegnato *</i>	0,00	0,00
					<i>di cui fondo pluriennale</i>	0,00	0,00
					previsione di cassa	7.993,27	7.993,27
TOTALE MISSIONE	50	Debito pubblico	0,00	previsione di competenza	7.993,27	7.993,27	7.993,27
					<i>di cui già impegnato *</i>	0,00	0,00
					<i>di cui fondo pluriennale</i>	0,00	0,00
					previsione di cassa	7.993,27	7.993,27

COMUNE DI TELVE DI SOPRA

PROVINCIA DI TRENTO

BILANCIO DI PREVISIONE TRIENNIO 2025 - 2027

SPESE

MISSIONE, PROGRAMMA, TITOLO	DENOMINAZIONE	RESIDUI PRESUNTI AL TERMINE DEL 2024		PREVISIONI DEFINITIVE DEL 2024					
					PREVISIONI ANNO 2025	PREVISIONI ANNO 2026	PREVISIONI ANNO 2027		
MISSIONE	60	Anticipazioni finanziarie							
6001	Programma	01	Chiusura Anticipazioni ricevute da istituto tesoriere/cassiere						
	Titolo 5		CHIUSURA DI ANTICIPAZIONI RICEVUTE DA ISTITUTO TESORIERE/CASSIERE	0,00	previsione di competenza <i>di cui già impegnato *</i>	200.000,00	200.000,00	200.000,00	200.000,00
					<i>di cui fondo pluriennale vincolato</i>	0,00	0,00	0,00	0,00
					previsione di cassa	200.000,00	200.000,00		
	Totale Programma	01	Chiusura Anticipazioni ricevute da istituto tesoriere/cassiere	0,00	previsione di competenza <i>di cui già impegnato *</i>	200.000,00	200.000,00	200.000,00	200.000,00
					<i>di cui fondo pluriennale</i>	0,00	0,00	0,00	0,00
					previsione di cassa	200.000,00	200.000,00		
TOTALE MISSIONE	60	Anticipazioni finanziarie		0,00	previsione di competenza <i>di cui già impegnato *</i>	200.000,00	200.000,00	200.000,00	200.000,00
					<i>di cui fondo pluriennale</i>	0,00	0,00	0,00	0,00
					previsione di cassa	200.000,00	200.000,00		

COMUNE DI TELVE DI SOPRA

PROVINCIA DI TRENTO

BILANCIO DI PREVISIONE TRIENNIO 2025 - 2027

SPESE

MISSIONE, PROGRAMMA, TITOLO	DENOMINAZIONE	RESIDUI PRESUNTI AL TERMINE DEL 2024	PREVISIONI DEFINITIVE DEL 2024	PREVISIONI ANNO 2025	PREVISIONI ANNO 2026	PREVISIONI ANNO 2027			
MISSIONE	99	Servizi per conto terzi							
9901	Programma	01	Servizi per conto terzi - Partite di giro						
	Titolo 7		SPESE PER CONTO TERZI E PARTITE DI GIRO	175.700,99	previsione di competenza	712.747,00	712.747,00	712.747,00	712.747,00
					<i>di cui già impegnato *</i>		0,00	0,00	0,00
					<i>di cui fondo pluriennale vincolato</i>	0,00	0,00	0,00	0,00
					previsione di cassa	748.408,24	888.447,99		
TOTALE MISSIONE	99	Servizi per conto terzi		175.700,99	previsione di competenza	712.747,00	712.747,00	712.747,00	712.747,00
					<i>di cui già impegnato *</i>		0,00	0,00	0,00
					<i>di cui fondo pluriennale</i>	0,00	0,00	0,00	0,00
					previsione di cassa	748.408,24	888.447,99		
		TOTALE MISSIONI		949.166,53	previsione di competenza	2.264.483,89	2.151.244,00	1.622.570,00	1.622.570,00
					<i>di cui già impegnato *</i>		40.757,49	8.390,42	0,00
					<i>di cui fondo pluriennale</i>	16.670,00	16.670,00	16.670,00	16.670,00
					previsione di cassa	3.481.829,34	3.464.674,58		
		TOTALE GENERALE DELLE SPESE		949.166,53	previsione di competenza	2.264.483,89	2.151.244,00	1.622.570,00	1.622.570,00
					<i>di cui già impegnato *</i>		40.757,49	8.390,42	0,00
					<i>di cui fondo pluriennale</i>	16.670,00	16.670,00	16.670,00	16.670,00
					previsione di cassa	3.481.829,34	3.464.674,58		

* Si tratta di somme, alla data di presentazione del bilancio, già impegnate negli esercizi precedenti, nel rispetto del principio contabile generale della competenza potenziata e del principio contabile applicato della contabilità finanziaria

(1) Indicare l'importo della voce E) dell'Allegato concernente il Risultato presunto di amministrazione, se negativo al netto del disavanzo da debito autorizzato e non contratto, o la quota di tale importo da ripianare nel corso dell'esercizio, secondo le modalità previste dall'ordinamento contabile. La quantificazione e la composizione del disavanzo di amministrazione ripianato in ciascun esercizio è rappresentata nella nota integrativa.

COMUNE DI TELVE DI SOPRA

PROVINCIA DI TRENTO

BILANCIO DI PREVISIONE ANNO 2025

RIEPILOGO GENERALE DELLE SPESE PER TITOLI

TITOLO	DENOMINAZIONE	RESIDUI PRESUNTI AL TERMINE DEL 2024		PREVISIONI DEFINITIVE DEL 2024	PREVISIONI DELL' ANNO 2025	PREVISIONI DELL'ANNO 2026	PREVISIONI DELL'ANNO 2027
DISAVANZO DI AMMINISTRAZIONE				0,00	0,00	0,00	0,00
TTITOLO 1	SPESE CORRENTI	353.800,26	previsione di competenza	733.538,48	701.830,32	701.829,73	701.829,73
			<i>di cui già impegnato *</i>		39.108,05	8.390,42	0,00
			<i>di cui fondo pluriennale</i>	16.670,00	16.670,00	16.670,00	16.670,00
			previsione di cassa	1.281.869,92	1.419.894,63		
TTITOLO 2	SPESE IN CONTO CAPITALE	419.665,28	previsione di competenza	610.205,14	528.673,41	0,00	0,00
			<i>di cui già impegnato *</i>		1.649,44	0,00	0,00
			<i>di cui fondo pluriennale</i>	0,00	0,00	0,00	0,00
			previsione di cassa	1.241.757,91	948.338,69		
TTITOLO 3	INCREMENTO DI ATTIVITA' FINANZIARIE	0,00	previsione di competenza	0,00	0,00	0,00	0,00
			<i>di cui già impegnato *</i>		0,00	0,00	0,00
			<i>di cui fondo pluriennale</i>	0,00	0,00	0,00	0,00
			previsione di cassa	1.800,00	0,00		
TTITOLO 4	Rimborso di prestiti	0,00	previsione di competenza	7.993,27	7.993,27	7.993,27	7.993,27
			<i>di cui già impegnato *</i>		0,00	0,00	0,00
			<i>di cui fondo pluriennale</i>	0,00	0,00	0,00	0,00
			previsione di cassa	7.993,27	7.993,27		
TTITOLO 5	CHIUSURA DI ANTICIPAZIONI RICEVUTE DA ISTITUTO TESORIERE/CASSIERE	0,00	previsione di competenza	200.000,00	200.000,00	200.000,00	200.000,00
			<i>di cui già impegnato *</i>		0,00	0,00	0,00
			<i>di cui fondo pluriennale</i>	0,00	0,00	0,00	0,00
			previsione di cassa	200.000,00	200.000,00		
TTITOLO 7	SPESE PER CONTO TERZI E PARTITE DI GIRO	175.700,99	previsione di competenza	712.747,00	712.747,00	712.747,00	712.747,00
			<i>di cui già impegnato *</i>		0,00	0,00	0,00
			<i>di cui fondo pluriennale</i>	0,00	0,00	0,00	0,00
			previsione di cassa	748.408,24	888.447,99		
TOTALE TITOLI				2.264.483,89	2.151.244,00	1.622.570,00	1.622.570,00
		949.166,53	<i>di cui già impegnato *</i>		40.757,49	8.390,42	0,00
			<i>di cui fondo pluriennale</i>	16.670,00	16.670,00	16.670,00	16.670,00
			previsione di cassa	3.481.829,34	3.464.674,58		

COMUNE DI TELVE DI SOPRA

PROVINCIA DI TRENTO

BILANCIO DI PREVISIONE ANNO 2025

RIEPILOGO GENERALE DELLE SPESE PER TITOLI

TITOLO	DENOMINAZIONE	RESIDUI PRESUNTI AL TERMINE DEL 2024		PREVISIONI DEFINITIVE DEL 2024	PREVISIONI DELL' ANNO	PREVISIONI DELL'ANNO	PREVISIONI DELL'ANNO
					2025	2026	2027
	TOTALE GENERALE DELLE SPESE	949.166,53					
			previsione di competenza	2.264.483,89	2.151.244,00	1.622.570,00	1.622.570,00
			di cui già impegnato *		40.757,49	8.390,42	0,00
			di cui fondo pluriennale	16.670,00	16.670,00	16.670,00	16.670,00
			previsione di cassa	3.481.829,34	3.464.674,58		

COMUNE DI TELVE DI SOPRA

PROVINCIA DI TRENTO

BILANCIO DI PREVISIONE ANNO 2025

RIEPILOGO GENERALE DELLE SPESE PER MISSIONI**

RIEPILOGO DELLE MISSIONI	DENOMINAZIONE	RESIDUI PRESUNTI AL TERMINE DEL 2024		PREVISIONI DEFINITIVE DEL 2024	PREVISIONI DELL' ANNO	PREVISIONI DELL'ANNO	PREVISIONI DELL'ANNO
					2025	2026	2027
DISAVANZO DI AMMINISTRAZIONE				0,00	0,00	0,00	0,00
TOTALE MISSIONE 1	Servizi istituzionali e generali e di gestione	317.662,87	previsione di competenza	674.686,85	516.003,81	439.189,78	439.189,78
			di cui già impegnato *		36.161,30	5.253,31	0,00
			di cui fondo pluriennale	15.350,00	15.350,00	15.350,00	15.350,00
			previsione di cassa	853.417,96	818.316,68		
TOTALE MISSIONE 3	Ordine pubblico e sicurezza	1.316,63	previsione di competenza	5.000,00	5.000,00	5.000,00	5.000,00
			di cui già impegnato *		0,00	0,00	0,00
			di cui fondo pluriennale	0,00	0,00	0,00	0,00
			previsione di cassa	11.270,45	6.316,63		
TOTALE MISSIONE 4	Istruzione e diritto allo studio	15.831,20	previsione di competenza	47.600,00	52.600,00	47.600,00	47.600,00
			di cui già impegnato *		732,00	732,00	0,00
			di cui fondo pluriennale	0,00	0,00	0,00	0,00
			previsione di cassa	78.923,89	68.431,20		
TOTALE MISSIONE 5	Tutela e valorizzazione dei beni e attività culturali	5.019,61	previsione di competenza	22.641,75	18.229,00	17.229,00	17.229,00
			di cui già impegnato *		0,00	0,00	0,00
			di cui fondo pluriennale	0,00	0,00	0,00	0,00
			previsione di cassa	26.149,29	23.248,61		
TOTALE MISSIONE 6	Politiche giovanili, sport e tempo libero	17.413,29	previsione di competenza	8.612,43	7.600,00	7.600,00	7.600,00
			di cui già impegnato *		0,00	0,00	0,00
			di cui fondo pluriennale	0,00	0,00	0,00	0,00
			previsione di cassa	25.361,30	25.013,29		
TOTALE MISSIONE 7	Turismo	0,00	previsione di competenza	600,00	600,00	600,00	600,00
			di cui già impegnato *		0,00	0,00	0,00
			di cui fondo pluriennale	0,00	0,00	0,00	0,00
			previsione di cassa	600,00	600,00		
TOTALE MISSIONE 8	Assetto del territorio ed edilizia abitativa	10.784,80	previsione di competenza	11.574,01	0,00	0,00	0,00
			di cui già impegnato *		0,00	0,00	0,00
			di cui fondo pluriennale	0,00	0,00	0,00	0,00
			previsione di cassa	11.574,01	10.784,80		

COMUNE DI TELVE DI SOPRA

PROVINCIA DI TRENTO

BILANCIO DI PREVISIONE ANNO 2025

RIEPILOGO GENERALE DELLE SPESE PER MISSIONI**

RIEPILOGO DELLE MISSIONI	DENOMINAZIONE	RESIDUI PRESUNTI AL TERMINE DEL 2024		PREVISIONI DEFINITIVE DEL 2024	PREVISIONI DELL' ANNO	PREVISIONI DELL'ANNO	PREVISIONI DELL'ANNO
					2025	2026	2027
TOTALE MISSIONE 9	Sviluppo sostenibile e tutela del territorio e dell'ambiente	156.797,34	previsione di competenza	190.213,81	85.080,00	60.080,00	60.080,00
			di cui già impegnato *		2.405,11	2.405,11	0,00
			di cui fondo pluriennale	0,00	0,00	0,00	0,00
			previsione di cassa	338.082,28	241.877,34		
TOTALE MISSIONE 10	Trasporti e diritto alla mobilità	214.642,30	previsione di competenza	293.558,50	494.169,97	85.810,00	85.810,00
			di cui già impegnato *		1.459,08	0,00	0,00
			di cui fondo pluriennale	1.320,00	1.320,00	1.320,00	1.320,00
			previsione di cassa	805.003,37	707.492,27		
TOTALE MISSIONE 11	Soccorso civile	0,00	previsione di competenza	6.605,00	8.105,00	5.105,00	5.105,00
			di cui già impegnato *		0,00	0,00	0,00
			di cui fondo pluriennale	0,00	0,00	0,00	0,00
			previsione di cassa	8.105,00	8.105,00		
TOTALE MISSIONE 12	Diritti sociali, politiche sociali e famiglia	27.873,16	previsione di competenza	38.750,00	23.550,00	14.050,00	14.050,00
			di cui già impegnato *		0,00	0,00	0,00
			di cui fondo pluriennale	0,00	0,00	0,00	0,00
			previsione di cassa	61.604,52	51.423,16		
TOTALE MISSIONE 14	Sviluppo economico e competitività	6.124,34	previsione di competenza	13.550,12	500,00	500,00	500,00
			di cui già impegnato *		0,00	0,00	0,00
			di cui fondo pluriennale	0,00	0,00	0,00	0,00
			previsione di cassa	32.724,58	6.624,34		
TOTALE MISSIONE 16	Agricoltura, politiche agroalimentari e pesca	0,00	previsione di competenza	0,00	0,00	0,00	0,00
			di cui già impegnato *		0,00	0,00	0,00
			di cui fondo pluriennale	0,00	0,00	0,00	0,00
			previsione di cassa	0,00	0,00		
TOTALE MISSIONE 18	Relazioni con le altre autonomie territoriali e locali	0,00	previsione di competenza	5.135,74	0,00	0,00	0,00
			di cui già impegnato *		0,00	0,00	0,00
			di cui fondo pluriennale	0,00	0,00	0,00	0,00
			previsione di cassa	5.135,74	0,00		

COMUNE DI TELVE DI SOPRA

PROVINCIA DI TRENTO

BILANCIO DI PREVISIONE ANNO 2025

RIEPILOGO GENERALE DELLE SPESE PER MISSIONI**

RIEPILOGO DELLE MISSIONI	DENOMINAZIONE	RESIDUI PRESUNTI AL TERMINE DEL 2024		PREVISIONI DEFINITIVE DEL 2024	PREVISIONI DELL' ANNO	PREVISIONI DELL'ANNO	PREVISIONI DELL'ANNO
					2025	2026	2027
TOTALE MISSIONE 20	Fondi e accantonamenti	0,00	previsione di competenza	25.215,41	19.065,95	19.065,95	19.065,95
			<i>di cui già impegnato *</i>		0,00	0,00	0,00
			<i>di cui fondo pluriennale</i>	0,00	0,00	0,00	0,00
			previsione di cassa	267.475,44	400.000,00		
TOTALE MISSIONE 50	Debito pubblico	0,00	previsione di competenza	7.993,27	7.993,27	7.993,27	7.993,27
			<i>di cui già impegnato *</i>		0,00	0,00	0,00
			<i>di cui fondo pluriennale</i>	0,00	0,00	0,00	0,00
			previsione di cassa	7.993,27	7.993,27		
TOTALE MISSIONE 60	Anticipazioni finanziarie	0,00	previsione di competenza	200.000,00	200.000,00	200.000,00	200.000,00
			<i>di cui già impegnato *</i>		0,00	0,00	0,00
			<i>di cui fondo pluriennale</i>	0,00	0,00	0,00	0,00
			previsione di cassa	200.000,00	200.000,00		
TOTALE MISSIONE 99	Servizi per conto terzi	175.700,99	previsione di competenza	712.747,00	712.747,00	712.747,00	712.747,00
			<i>di cui già impegnato *</i>		0,00	0,00	0,00
			<i>di cui fondo pluriennale</i>	0,00	0,00	0,00	0,00
			previsione di cassa	748.408,24	888.447,99		
TOTALE MISSIONI		949.166,53	previsione di competenza	2.264.483,89	2.151.244,00	1.622.570,00	1.622.570,00
			<i>di cui già impegnato *</i>		40.757,49	8.390,42	0,00
			<i>di cui fondo pluriennale</i>	16.670,00	16.670,00	16.670,00	16.670,00
			previsione di cassa	3.481.829,34	3.464.674,58		
TOTALE GENERALE DELLE SPESE		949.166,53	previsione di competenza	2.264.483,89	2.151.244,00	1.622.570,00	1.622.570,00
			<i>di cui già impegnato *</i>		40.757,49	8.390,42	0,00
			<i>di cui fondo pluriennale</i>	16.670,00	16.670,00	16.670,00	16.670,00
			previsione di cassa	3.481.829,34	3.464.674,58		

COMUNE DI TELVE DI SOPRA

PROVINCIA DI TRENTO

QUADRO GENERALE RIASSUNTIVO TRIENNIO 2025 - 2027

ENTRATE	CASSA ANNO DI RIFERIMENTO DEL BILANCIO 2025	COMPETENZA ANNO DI RIFERIMENTO DEL BILANCIO 2025	2026	2027	SPESE	CASSA ANNO DI RIFERIMENTO DEL BILANCIO 2025	COMPETENZA ANNO DI RIFERIMENTO DEL BILANCIO 2025	2026	2027
Fondo di cassa presunto all'inizio dell'esercizio	381.304,20								
Utilizzo avanzo presunto di amministrazione		0,00	0,00	0,00	Disavanzo di amministrazione (1)		0,00	0,00	0,00
di cui Utilizzo Fondo anticipazioni di liquidità		0,00	0,00	0,00					
Fondo pluriennale vincolato		16.670,00	16.670,00	16.670,00					
Titolo 1 - Entrate correnti di natura tributaria	200.379,12	133.000,00	133.000,00	133.000,00	Titolo 1 - Spese correnti	1.419.894,63	701.830,32	701.829,73	701.829,73
					- di cui fondo pluriennale vincolato	0,00	16.670,00	16.670,00	16.670,00
Titolo 2 - Trasferimenti correnti	586.191,62	327.391,01	327.391,01	327.391,01					
Titolo 3 - Entrate extratributarie	323.466,82	232.762,58	232.761,99	232.761,99					
Titolo 4 - Entrate in conto capitale	1.194.738,49	528.673,41	0,00	0,00	Titolo 2 - Spese in conto capitale	948.338,69	528.673,41	0,00	0,00
					- di cui fondo pluriennale vincolato	0,00	0,00	0,00	0,00
Titolo 5 - Entrate da riduzione di attività finanziarie	0,00	0,00	0,00	0,00	Titolo 3 - Spese per incremento di attività finanziarie	0,00	0,00	0,00	0,00
					- di cui fondo pluriennale vincolato	0,00	0,00	0,00	0,00
Totale entrate finali.....	2.304.776,05	1.221.827,00	693.153,00	693.153,00	Totale spese finali.....	2.368.233,32	1.230.503,73	701.829,73	701.829,73
Titolo 6 - Accensione di prestiti	0,00	0,00	0,00	0,00	Titolo 4 - Rimborso di prestiti	7.993,27	7.993,27	7.993,27	7.993,27
					di cui Fondo anticipazioni di liquidità	0,00	0,00	0,00	0,00
Titolo 7 - Anticipazioni da istituto tesoriere/cassiere	200.000,00	200.000,00	200.000,00	200.000,00	Titolo 5 - Chiusura Anticipazioni da istituto tesoriere/cassiere	200.000,00	200.000,00	200.000,00	200.000,00
Titolo 9 - Entrate per conto di terzi e partite di giro	898.616,00	712.747,00	712.747,00	712.747,00	Titolo 7 - Spese per conto terzi e partite di giro	888.447,99	712.747,00	712.747,00	712.747,00
Totale	3.403.392,05	2.134.574,00	1.605.900,00	1.605.900,00	Totale	3.464.674,58	2.151.244,00	1.622.570,00	1.622.570,00
TOTALE COMPLESSIVO ENTRATE	3.784.696,25	2.151.244,00	1.622.570,00	1.622.570,00	TOTALE COMPLESSIVO SPESE	3.464.674,58	2.151.244,00	1.622.570,00	1.622.570,00
Fondo di cassa finale presunto	320.021,67								

(1) Corrisponde alla prima voce del conto del bilancio spese.

BILANCIO DI PREVISIONE ANNO 2025

EQUILIBRI DI BILANCIO

EQUILIBRIO ECONOMICO-FINANZIARIO			COMPETENZA ANNO DI RIFERIMENTO DEL BILANCIO 2025	COMPETENZA ANNO 2026	COMPETENZA ANNO 2027
Fondo di cassa all'inizio dell'esercizio			381.304,20		
A) Fondo pluriennale vincolato di entrata per spese correnti	(+)		16.670,00	16.670,00	16.670,00
Q1) Fondo pluriennale vincolato per spese titolo 2.04 Altri trasferimenti in conto capitale iscritto in entrata	(+)		0,00	0,00	0,00
AA) Recupero disavanzo di amministrazione esercizio precedente	(-)		0,00	0,00	0,00
B) Entrate titoli 1.00 - 2.00 - 3.00	(+)		693.153,59	693.153,00	693.153,00
<i>di cui per estinzione anticipata di prestiti</i>			<i>0,00</i>	<i>0,00</i>	<i>0,00</i>
C) Entrate Titolo 4.02.06 - Contributi agli investimenti direttamente destinati al rimborso dei prestiti da amministrazioni pubbliche	(+)		0,00	0,00	0,00
D) Spese Titolo 1.00 - Spese correnti	(-)		701.830,32	701.829,73	701.829,73
di cui:					
<i>- fondo pluriennale vincolato</i>			<i>16.670,00</i>	<i>16.670,00</i>	<i>16.670,00</i>
<i>- fondo crediti di dubbia esigibilità</i>			<i>6.065,95</i>	<i>6.065,95</i>	<i>6.065,95</i>
E) Spese Titolo 2.04 - Altri trasferimenti in conto capitale	(-)		0,00	0,00	0,00
<i>di cui fondo pluriennale vincolato</i>			<i>0,00</i>	<i>0,00</i>	<i>0,00</i>
F) Spese Titolo 4.00 - Quote di capitale amm.to dei mutui e prestiti obbligazionari	(-)		7.993,27	7.993,27	7.993,27
<i>di cui per estinzione anticipata di prestiti</i>			<i>0,00</i>	<i>0,00</i>	<i>0,00</i>
<i>di cui Fondo anticipazioni di liquidità</i>			<i>0,00</i>	<i>0,00</i>	<i>0,00</i>
G) Somma finale (G=A+Q1-AA+B+C-D-E-F)			0,00	0,00	0,00
ALTRE POSTE DIFFERENZIALI, PER ECCEZIONI PREVISTE DA NORME DI LEGGE, CHE HANNO EFFETTO SULL'EQUILIBRIO EX ARTICOLO 162, COMMA 6, DEL TESTO UNICO DELLE LEGGI SULL'ORDINAMENTO DEGLI ENTI LOCALI					
H) Utilizzo risultato di amministrazione presunto per spese correnti e rimborso dei prestiti (2)	(+)		0,00	0,00	0,00
<i>di cui per estinzione anticipata di prestiti</i>			<i>0,00</i>		
I) Entrate di parte capitale destinate a spese correnti in base a specifiche disposizioni di legge o dei principi contabili	(+)		0,00	0,00	0,00
<i>di cui per estinzione anticipata di prestiti</i>			<i>0,00</i>	<i>0,00</i>	<i>0,00</i>
L) Entrate di parte corrente destinate a spese di investimento in base a specifiche disposizioni di legge o dei principi contabili	(-)		0,00	0,00	0,00
M) Entrate da accensione di prestiti destinate a estinzione anticipata dei prestiti	(+)		0,00	0,00	0,00
EQUILIBRIO DI PARTE CORRENTE (3) O=G+H+I-L+M			0,00	0,00	0,00

BILANCIO DI PREVISIONE ANNO 2025

EQUILIBRI DI BILANCIO

EQUILIBRIO ECONOMICO-FINANZIARIO			COMPETENZA ANNO DI RIFERIMENTO DEL BILANCIO 2025	COMPETENZA ANNO 2026	COMPETENZA ANNO 2027
P) Utilizzo risultato di amministrazione presunto per spese di investimento (2)	(+)		0,00		
Q) Fondo pluriennale vincolato di entrata per spese in conto capitale	(+)		0,00	0,00	0,00
Q1) Fondo pluriennale vincolato per spese titolo 2.04 Altri trasferimenti in conto capitale iscritto in entrata	(-)		0,00	0,00	0,00
J2) Fondo pluriennale vincolato per spese titolo 3.01 Acquisizioni di attività finanziarie iscritto in entrata	(+)		0,00	0,00	0,00
R) Entrate Titoli 4.00-5.00-6.00	(+)		528.673,41	0,00	0,00
C) Entrate Titolo 4.02.06 - Contributi agli investimenti direttamente destinati al rimborso dei prestiti da amministrazioni pubbliche	(-)		0,00	0,00	0,00
I) Entrate di parte capitale destinate a spese correnti in base a specifiche disposizioni di legge o dei principi contabili	(-)		0,00	0,00	0,00
S1) Entrate Titolo 5.02 per Riscossioni di crediti di breve termine	(-)		0,00	0,00	0,00
S2) Entrate Titolo 5.03 per Riscossioni di crediti di medio-lungo termine	(-)		0,00	0,00	0,00
T) Entrate Titolo 5.04 relative a Altre entrate per riduzioni di attività finanziaria	(-)		0,00	0,00	0,00
L) Entrate di parte corrente destinate a spese di investimento in base a specifiche disposizioni di legge o dei principi contabili	(+)		0,00	0,00	0,00
M) Entrate da accensione di prestiti destinate a estinzione anticipata dei prestiti	(-)		0,00	0,00	0,00
U) Spese Titolo 2.00 - Spese in conto capitale <i>di cui fondo pluriennale vincolato di spesa</i>	(-)		528.673,41 0,00	0,00 0,00	0,00 0,00
V) Spese Titolo 3.01 per Acquisizioni di attività finanziarie <i>di cui fondo pluriennale vincolato</i>	(-)		0,00 0,00	0,00 0,00	0,00 0,00
E) Spese Titolo 2.04 - Altri trasferimenti in conto capitale <i>di cui fondo pluriennale vincolato</i>	(+)		0,00 0,00	0,00 0,00	0,00 0,00
EQUILIBRIO DI PARTE CAPITALE Z = P+Q-Q1+J2+R-C-I-S1-S2-T+L-M-U-V+E			0,00	0,00	0,00

BILANCIO DI PREVISIONE ANNO 2025

EQUILIBRI DI BILANCIO

EQUILIBRIO ECONOMICO-FINANZIARIO			COMPETENZA ANNO DI RIFERIMENTO DEL BILANCIO 2025	COMPETENZA ANNO 2026	COMPETENZA ANNO 2027
J) Utilizzo risultato di amministrazione per l'incremento di attività finanziarie	(+)		0,00		
J1) Fondo pluriennale vincolato per incremento di attività finanziarie iscritto in entrata	(+)		0,00	0,00	0,00
J2) Fondo pluriennale vincolato per spese titolo 3.01 Acquisizioni di attività finanziarie iscritto in entrata	(-)		0,00	0,00	0,00
S1) Entrate Titolo 5.02 per Riscossioni di crediti di breve termine	(+)		0,00	0,00	0,00
S2) Entrate Titolo 5.03 per Riscossioni di crediti di medio-lungo termine	(+)		0,00	0,00	0,00
T) Entrate Titolo 5.04 relative a Altre entrate per riduzioni di attività finanziaria	(+)		0,00	0,00	0,00
X1) Spese Titolo 3.02 per Concessioni di crediti di breve termine <i>di cui fondo pluriennale vincolato</i>	(-)		0,00 0,00	0,00 0,00	0,00 0,00
X2) Spese Titolo 3.03 per Concessioni di crediti di medio-lungo termine <i>di cui fondo pluriennale vincolato</i>	(-)		0,00 0,00	0,00 0,00	0,00 0,00
Y) Spese Titolo 3.04 per Altre spese per acquisizioni di attività finanziarie <i>di cui fondo pluriennale vincolato</i>	(-)		0,00 0,00	0,00 0,00	0,00 0,00
EQUILIBRIO FINALE W = O+J+J1-J2+Z+S1+S2+T-X1-X2-Y			0,00	0,00	0,00

Saldo corrente ai fini della copertura degli investimenti pluriennali (4) :

Equilibrio di parte corrente (O)			0,00	0,00	0,00
Utilizzo risultato di amministrazione presunto per il finanziamento di spese correnti e del rimborso prestiti (H) al netto del fondo anticipazione liquidità	(-)		0,00	0,00	0,00
Equilibrio di parte corrente ai fini della copertura degli investimenti pluriennali.			0,00	0,00	0,00

C) Si tratta delle entrate in conto capitale relative ai soli contributi agli investimenti destinati al rimborso prestiti corrispondenti alla voce del piano dei conti finanziario con codifica E.4.02.06.00.000.

E) Si tratta delle spese del titolo 2 per trasferimenti in conto capitale corrispondenti alla voce del piano dei conti finanziario con codifica U.2.04.00.00.000.

S1) Si tratta delle entrate del titolo 5 limitatamente alle riscossione crediti di breve termine corrispondenti alla voce del piano dei conti finanziario con codifica E.5.02.00.00.000.

S2) Si tratta delle entrate del titolo 5 limitatamente alle riscossione crediti di medio-lungo termine corrispondenti alla voce del piano dei conti finanziario con codifica E.5.03.00.00.000.

T) Si tratta delle entrate del titolo 5 limitatamente alle altre entrate per riduzione di attività finanziarie corrispondenti alla voce del piano dei conti finanziario con codifica E.5.03.00.00.000.

X1) Si tratta delle spese del titolo 3 limitatamente alle concessione crediti di breve termine corrispondenti alla voce del piano dei conti finanziario con codifica U.3.02.00.00.000.

X2) Si tratta delle spese del titolo 3 limitatamente alle concessione crediti di medio-lungo termine corrispondenti alla voce del piano dei conti finanziario con codifica U.3.03.00.00.000.

Y) Si tratta delle spese del titolo 3 limitatamente alle altre spese per acquisizioni di attività finanziarie corrispondenti alla voce del piano dei conti finanziario con codifica U.3.03.00.00.000.

(1) Indicare gli anni di riferimento N, N+1 e N+2.

(2) In sede di approvazione del bilancio di previsione è consentito l'utilizzo della sola quota vincolata del risultato di amministrazione presunto. Nel corso dell'esercizio è consentito l'utilizzo anche della quota accantonata se il bilancio è deliberato a seguito dell'approvazione del prospetto concernente il risultato di amministrazione presunto dell'anno precedente aggiornato sulla base di un pre-consuntivo dell'esercizio precedente. E' consentito l'utilizzo anche della quota destinata agli investimenti e della quota libera del risultato di amministrazione dell'anno precedente se il bilancio (o la variazione di bilancio) è deliberato a seguito dell'approvazione del rendiconto dell'anno precedente.

(3) La somma algebrica finale non può essere inferiore a zero per il rispetto della disposizione di cui all'articolo 162 del testo unico delle leggi sull'ordinamento degli enti locali.

(4) Con riferimento a ciascun esercizio, il saldo positivo dell'equilibrio di parte corrente in termini di competenza finanziaria può costituire copertura agli investimenti imputati agli esercizi successivi per un importo non superiore al minore valore tra la media dei saldi di parte corrente in termini di competenza e la media dei saldi di parte corrente in termini di cassa registrati negli ultimi tre esercizi rendicontati, se sempre positivi, determinati al netto dell'utilizzo dell'avanzo di amministrazione, del fondo di cassa, e delle entrate non ricorrenti che non hanno dato copertura a impegni, o pagamenti.

TABELLA DIMOSTRATIVA DEL RISULTATO DI AMMINISTRAZIONE PRESUNTO

1) Determinazione del risultato di amministrazione presunto al 31/12/2024:		
+	Risultato di amministrazione iniziale dell'esercizio 2024	491.266,89
+	Fondo pluriennale vincolato iniziale dell'esercizio 2024	71.224,37
+	Entrate già accertate nell'esercizio 2024	1.228.121,45
-	Uscite già impegnate nell'esercizio 2024	1.176.892,38
-	Riduzione dei residui attivi già verificatesi nell'esercizio 2024	5.758,31
+	Incremento dei residui attivi già verificatesi nell'esercizio 2024	1.106,75
+	Riduzione dei residui passivi già verificatesi nell'esercizio 2024	45.712,93
=	Risultato di amministrazione dell'esercizio 2024 alla data di redazione del bilancio di previsione dell'anno 2025	654.781,70
+	Entrate che prevedo di accertare per il restante periodo dell'esercizio 2024	862.699,91
-	Spese che prevedo di impegnare per il restante periodo dell'esercizio 2024	1.087.591,51
-	Riduzione dei residui attivi presunta per il restante periodo dell'esercizio 2024	0,00
+	Incremento dei residui attivi presunto per il restante periodo dell'esercizio 2024	0,00
+	Riduzione dei residui passivi presunta per il restante periodo dell'esercizio 2024	0,00
-	Fondo pluriennale vincolato finale presunto dell'esercizio 2024	16.670,00
=	A) Risultato di amministrazione presunto al 31/12/2024	413.220,10
2) Composizione del risultato di amministrazione presunto al 31/12/2024 :		
Parte accantonata		
	Fondo crediti di dubbia esigibilità	19.626,50
	Fondo anticipazioni liquidità	0,00
	Fondo perdite società partecipate	0,00
	Fondo contezioso	0,00
	Altri accantonamenti	26.213,09
	Fondo di garanzia debiti commerciali	11.418,15
	B) Totale parte accantonata	57.257,74
Parte vincolata		
	Vincoli derivanti dalla legge	33.549,69
	Vincoli derivanti da Trasferimenti	0,00
	Vincoli derivanti da finanziamenti	0,00
	Vincoli formalmente attribuiti dall'ente	7.206,00
	Altri vincoli	0,00
	C) Totale parte vincolata	40.755,69
Parte destinata agli investimenti		
	D) Totale destinata agli investimenti	3.384,76
	E) Totale parte disponibile (E=A-B-C-D)	311.821,91
Se E è negativo, tale importo è iscritto tra le spese del bilancio di previsione come disavanzo da ripianare		
3) Utilizzo quote del risultato di amministrazione presunto al 31/12/N-1 previsto nel bilancio:		
	Utilizzo quota accantonata da consuntivo anno prec. o previa verifica di preconsuntivo - salvo l'utilizzo del FAL)	0,00
	Utilizzo quota vincolata	0,00
	Utilizzo quota destinata agli investimenti (previa approvazione del rendiconto)	0,00
	Utilizzo quota disponibile (previa approvazione del rendiconto)	0,00
	Totale utilizzo avanzo di amministrazione presunto	0,00

COMUNE DI TELVE DI SOPRA

PROVINCIA DI TRENTO

COMPOSIZIONE PER MISSIONI E PROGRAMMI DEL FONDO PLURIENNALE VINCOLATO DELL'ESERCIZIO 2025 DI RIFERIMENTO DEL BILANCIO*

MISSIONI E PROGRAMMI		Fondo pluriennale vincolato al 31 dicembre dell'esercizio 2024	Spese impegnate negli esercizi precedenti con copertura costituita dal fondo pluriennale vincolato e imputate all'esercizio 2025	Quota del fondo pluriennale vincolato al 31 dicembre dell'esercizio 2024, non destinata ad essere utilizzata nell'esercizio 2025 e rinviata all'esercizio 2026 e successivi	Spese che si prevede di impegnare nell'esercizio N, con copertura costituita dal fondo pluriennale vincolato con imputazione agli esercizi:				Fondo pluriennale vincolato al 31 dicembre dell'esercizio 2025
					2026	2027	Anni successivi	Imputazione non ancora definita	
		(a)	(b)	(c) = (a) - (b)	(d)	(e)	(f)	(g)	(h) = (c) + (d) + (e) + (f) + (g)
01	MISSIONE 1 Servizi istituzionali e generali e di gestione								
02	Segreteria generale	300,00	300,00	0,00	300,00	0,00	0,00	0,00	300,00
04	Gestione delle entrate tributarie e servizi fiscali	0,00	0,00	0,00	0,00	0,00	0,00	0,00	0,00
05	Gestione dei beni demaniali e patrimoniali	0,00	0,00	0,00	0,00	0,00	0,00	0,00	0,00
11	Altri servizi generali	15.050,00	15.050,00	0,00	15.050,00	0,00	0,00	0,00	15.050,00
TOTALE MISSIONE 1 Servizi istituzionali e generali e di gestione		15.350,00	15.350,00	0,00	15.350,00	0,00	0,00	0,00	15.350,00

COMUNE DI TELVE DI SOPRA

PROVINCIA DI TRENTO

COMPOSIZIONE PER MISSIONI E PROGRAMMI DEL FONDO PLURIENNALE VINCOLATO DELL'ESERCIZIO 2025 DI RIFERIMENTO DEL BILANCIO*

MISSIONI E PROGRAMMI	Fondo pluriennale vincolato al 31 dicembre dell'esercizio 2024	Spese impegnate negli esercizi precedenti con copertura costituita dal fondo pluriennale vincolato e imputate all'esercizio 2025	Quota del fondo pluriennale vincolato al 31 dicembre dell'esercizio 2024, non destinata ad essere utilizzata nell'esercizio 2025 e rinviata all'esercizio 2026 e successivi	Spese che si prevede di impegnare nell'esercizio N, con copertura costituita dal fondo pluriennale vincolato con imputazione agli esercizi:				Fondo pluriennale vincolato al 31 dicembre dell'esercizio 2025
				2026	2027	Anni successivi	Imputazione non ancora definita	
	(a)	(b)	(c) = (a) - (b)	(d)	(e)	(f)	(g)	(h) = (c) + (d) + (e) + (f) + (g)
09 MISSIONE 9 Sviluppo sostenibile e tutela del territorio e dell'ambiente								
04 Servizio idrico integrato	0,00	0,00	0,00	0,00	0,00	0,00	0,00	0,00
05 Aree protette, parchi naturali, protezione naturalistica e forestazione	0,00	0,00	0,00	0,00	0,00	0,00	0,00	0,00
TOTALE MISSIONE 9 Sviluppo sostenibile e tutela del territorio e dell'ambiente	0,00	0,00	0,00	0,00	0,00	0,00	0,00	0,00

COMUNE DI TELVE DI SOPRA

PROVINCIA DI TRENTO

COMPOSIZIONE PER MISSIONI E PROGRAMMI DEL FONDO PLURIENNALE VINCOLATO DELL'ESERCIZIO 2025 DI RIFERIMENTO DEL BILANCIO*

MISSIONI E PROGRAMMI	Fondo pluriennale vincolato al 31 dicembre dell'esercizio 2024	Spese impegnate negli esercizi precedenti con copertura costituita dal fondo pluriennale vincolato e imputate all'esercizio 2025	Quota del fondo pluriennale vincolato al 31 dicembre dell'esercizio 2024, non destinata ad essere utilizzata nell'esercizio 2025 e rinviata all'esercizio 2026 e successivi	Spese che si prevede di impegnare nell'esercizio N, con copertura costituita dal fondo pluriennale vincolato con imputazione agli esercizi:				Fondo pluriennale vincolato al 31 dicembre dell'esercizio 2025
				2026	2027	Anni successivi	Imputazione non ancora definita	
	(a)	(b)	(c) = (a) - (b)	(d)	(e)	(f)	(g)	(h) = (c) + (d) + (e) + (f) + (g)
10 MISSIONE 10 Trasporti e diritto alla mobilità								
05 Viabilità e infrastrutture stradali	1.320,00	1.320,00	0,00	1.320,00	0,00	0,00	0,00	1.320,00
TOTALE MISSIONE 10 Trasporti e diritto alla mobilità	1.320,00	1.320,00	0,00	1.320,00	0,00	0,00	0,00	1.320,00

COMUNE DI TELVE DI SOPRA

PROVINCIA DI TRENTO

COMPOSIZIONE PER MISSIONI E PROGRAMMI DEL FONDO PLURIENNALE VINCOLATO DELL'ESERCIZIO 2025 DI RIFERIMENTO DEL BILANCIO*

MISSIONI E PROGRAMMI	Fondo pluriennale vincolato al 31 dicembre dell'esercizio 2024	Spese impegnate negli esercizi precedenti con copertura costituita dal fondo pluriennale vincolato e imputate all'esercizio 2025	Quota del fondo pluriennale vincolato al 31 dicembre dell'esercizio 2024, non destinata ad essere utilizzata nell'esercizio 2025 e rinviata all'esercizio 2026 e successivi	Spese che si prevede di impegnare nell'esercizio N, con copertura costituita dal fondo pluriennale vincolato con imputazione agli esercizi:				Fondo pluriennale vincolato al 31 dicembre dell'esercizio 2025
				2026	2027	Anni successivi	Imputazione non ancora definita	
	(a)	(b)	(c) = (a) - (b)	(d)	(e)	(f)	(g)	(h) = (c) + (d) + (e) + (f) + (g)
11 MISSIONE 11 Soccorso civile								
01 Sistema di protezione civile	0,00	0,00	0,00	0,00	0,00	0,00	0,00	0,00
TOTALE MISSIONE 11 Soccorso civile	0,00	0,00	0,00	0,00	0,00	0,00	0,00	0,00

COMUNE DI TELVE DI SOPRA

PROVINCIA DI TRENTO

COMPOSIZIONE PER MISSIONI E PROGRAMMI DEL FONDO PLURIENNALE VINCOLATO DELL'ESERCIZIO 2025 DI RIFERIMENTO DEL BILANCIO*

MISSIONI E PROGRAMMI	Fondo pluriennale vincolato al 31 dicembre dell'esercizio 2024	Spese impegnate negli esercizi precedenti con copertura costituita dal fondo pluriennale vincolato e imputate all'esercizio 2025	Quota del fondo pluriennale vincolato al 31 dicembre dell'esercizio 2024, non destinata ad essere utilizzata nell'esercizio 2025 e rinviata all'esercizio 2026 e successivi	Spese che si prevede di impegnare nell'esercizio N, con copertura costituita dal fondo pluriennale vincolato con imputazione agli esercizi:				Fondo pluriennale vincolato al 31 dicembre dell'esercizio 2025
				2026	2027	Anni successivi	Imputazione non ancora definita	
	(a)	(b)	(c) = (a) - (b)	(d)	(e)	(f)	(g)	(h) = (c) + (d) + (e) + (f) + (g)
12 MISSIONE 12 Diritti sociali, politiche sociali e famiglia								
09 Servizio necroscopico e cimiteriale	0,00	0,00	0,00	0,00	0,00	0,00	0,00	0,00
TOTALE MISSIONE 12 Diritti sociali, politiche sociali e famiglia	0,00	0,00	0,00	0,00	0,00	0,00	0,00	0,00

COMPOSIZIONE PER MISSIONI E PROGRAMMI DEL FONDO PLURIENNALE VINCOLATO DELL'ESERCIZIO 2025 DI RIFERIMENTO DEL BILANCIO*

MISSIONI E PROGRAMMI	Fondo pluriennale vincolato al 31 dicembre dell'esercizio 2024	Spese impegnate negli esercizi precedenti con copertura costituita dal fondo pluriennale vincolato e imputate all'esercizio 2025	Quota del fondo pluriennale vincolato al 31 dicembre dell'esercizio 2024, non destinata ad essere utilizzata nell'esercizio 2025 e rinviata all'esercizio 2026 e successivi	Spese che si prevede di impegnare nell'esercizio N, con copertura costituita dal fondo pluriennale vincolato con imputazione agli esercizi:				Fondo pluriennale vincolato al 31 dicembre dell'esercizio 2025
				2026	2027	Anni successivi	Imputazione non ancora definita	
	(a)	(b)	(c) = (a) - (b)	(d)	(e)	(f)	(g)	(h) = (c) + (d) + (e) + (f) + (g)
14 MISSIONE 14 Sviluppo economico e competitività								
04 Reti e altri servizi di pubblica utilità	0,00	0,00	0,00	0,00	0,00	0,00	0,00	0,00
TOTALE MISSIONE 14 Sviluppo economico e competitività	0,00	0,00	0,00	0,00	0,00	0,00	0,00	0,00
TOTALE	16.670,00	16.670,00	0,00	16.670,00	0,00	0,00	0,00	16.670,00

- (a) L'importo "TOTALE" dell'ultima riga corrisponde alla somma delle due voci "Fondo pluriennale di parte corrente" e "Fondo pluriennale in c/capitale" iscritte in entrata del bilancio di previsione dell'esercizio N. In ciascuna riga, in corrispondenza di ciascun programma di spesa, indicare la stima degli impegni che si prevede di assumere alla data del 31 dicembre dell'esercizio in corso di gestione imputati agli esercizi successivi finanziati dal fondo pluriennale vincolato (sono compresi anche gli impegni assunti negli esercizi precedenti con imputazione agli esercizi successivi) o, se tale stima non risulti possibile, l'importo delle previsioni definitive di spesa del fondo pluriennale vincolato del bilancio dell'esercizio in corso di gestione. Se il bilancio di previsione è approvato dopo il 31 dicembre, indicare l'importo degli impegni assunti negli esercizi precedenti con imputazione agli esercizi successivi determinato sulla base di dati di preconsuntivo. Nel bilancio di previsione relativo all'esercizio 2014 tale importo è pari a 0, a meno che il bilancio non sia approvato dopo il riaccertamento straordinario dei residui. In tal caso indicare l'importo del fondo pluriennale vincolato determinato in tale occasione.
- (b) Indicare l'importo presunto alla data del 31 dicembre N-1 delle spese impegnate negli esercizi precedenti all'esercizio N, con copertura costituita dal fondo pluriennale vincolato, imputate all'esercizio N. Nel secondo esercizio di sperimentazione, se il bilancio di previsione è approvato dopo il riaccertamento straordinario dei residui, indicare l'importo degli impegni assunti nell'esercizio precedente con imputazione agli esercizi successivi se finanziati con il fondo pluriennale vincolato + la differenza tra i residui passivi cancellati e reimputati all'esercizio N e i residui attivi cancellati e reimputati all'esercizio N in occasione del riaccertamento straordinario dei residui effettuato con riferimento alla data del 31 dicembre 2012.
- (g) Risulta possibile stanziare nel bilancio di previsione annuale e pluriennale il fondo pluriennale vincolato anche nel caso di investimenti per i quali non risulta motivatamente possibile individuare l'esigibilità della spesa. Le cause che non hanno reso ancora possibile porre in essere la programmazione necessaria per definire il cronoprogramma della spesa sono dettagliatamente indicate nella Nota integrativa al bilancio. In caso di mancato impegno gli stanziamenti di tale colonna vanno in economia.
- (h) Per ciascuna riga, indicare l'importo delle previsioni di spesa relative al fondo pluriennale vincolato stanziate nel bilancio di previsione dell'esercizio N. L'importo della voce "Totale" dell'ultima riga corrisponde al totale del fondo pluriennale stanziato in spesa nel bilancio di previsione dell'esercizio N e alla somma delle prime due voci iscritte in entrata del bilancio di previsione dell'esercizio N+1, al netto della voce "Totale missioni" della colonna (g).

* Il prospetto è compilato con riferimento a ciascun esercizio considerato nel bilancio. Nel prospetto relativo all'anno N (ad esempio 2014), indicare 2014 al posto di N, 2015 al posto di N+1, etc.

COMUNE DI TELVE DI SOPRA

PROVINCIA DI TRENTO

COMPOSIZIONE PER MISSIONI E PROGRAMMI DEL FONDO PLURIENNALE VINCOLATO DELL'ESERCIZIO 2026 DI RIFERIMENTO DEL BILANCIO*

MISSIONI E PROGRAMMI	Fondo pluriennale vincolato al 31 dicembre dell'esercizio 2025	Spese impegnate negli esercizi precedenti con copertura costituita dal fondo pluriennale vincolato e imputate all'esercizio 2026	Quota del fondo pluriennale vincolato al 31 dicembre dell'esercizio 2025, non destinata ad essere utilizzata nell'esercizio 2026 e rinviata all'esercizio 2027 e successivi	Spese che si prevede di impegnare nell'esercizio N, con copertura costituita dal fondo pluriennale vincolato con imputazione agli esercizi:				Fondo pluriennale vincolato al 31 dicembre dell'esercizio 2026
				2027	2028	Anni successivi	Imputazione non ancora definita	
	(a)	(b)	(c) = (a) - (b)	(d)	(e)	(f)	(g)	(h) = (c) + (d) + (e) + (f) + (g)
01 MISSIONE 1 Servizi istituzionali e generali e di gestione								
02 Segreteria generale	300,00	0,00	300,00	0,00	0,00	0,00	0,00	300,00
04 Gestione delle entrate tributarie e servizi fiscali	0,00	0,00	0,00	0,00	0,00	0,00	0,00	0,00
05 Gestione dei beni demaniali e patrimoniali	0,00	0,00	0,00	0,00	0,00	0,00	0,00	0,00
11 Altri servizi generali	15.050,00	0,00	15.050,00	0,00	0,00	0,00	0,00	15.050,00
TOTALE MISSIONE 1 Servizi istituzionali e generali e di gestione	15.350,00	0,00	15.350,00	0,00	0,00	0,00	0,00	15.350,00

COMUNE DI TELVE DI SOPRA

PROVINCIA DI TRENTO

COMPOSIZIONE PER MISSIONI E PROGRAMMI DEL FONDO PLURIENNALE VINCOLATO DELL'ESERCIZIO 2026 DI RIFERIMENTO DEL BILANCIO*

MISSIONI E PROGRAMMI	Fondo pluriennale vincolato al 31 dicembre dell'esercizio 2025	Spese impegnate negli esercizi precedenti con copertura costituita dal fondo pluriennale vincolato e imputate all'esercizio 2026	Quota del fondo pluriennale vincolato al 31 dicembre dell'esercizio 2025, non destinata ad essere utilizzata nell'esercizio 2026 e rinviata all'esercizio 2027 e successivi	Spese che si prevede di impegnare nell'esercizio N, con copertura costituita dal fondo pluriennale vincolato con imputazione agli esercizi:				Fondo pluriennale vincolato al 31 dicembre dell'esercizio 2026
				2027	2028	Anni successivi	Imputazione non ancora definita	
	(a)	(b)	(c) = (a) - (b)	(d)	(e)	(f)	(g)	(h) = (c) + (d) + (e) + (f) + (g)
09 MISSIONE 9 Sviluppo sostenibile e tutela del territorio e dell'ambiente								
04 Servizio idrico integrato	0,00	0,00	0,00	0,00	0,00	0,00	0,00	0,00
05 Aree protette, parchi naturali, protezione naturalistica e forestazione	0,00	0,00	0,00	0,00	0,00	0,00	0,00	0,00
TOTALE MISSIONE 9 Sviluppo sostenibile e tutela del territorio e dell'ambiente	0,00	0,00	0,00	0,00	0,00	0,00	0,00	0,00

COMUNE DI TELVE DI SOPRA

PROVINCIA DI TRENTO

COMPOSIZIONE PER MISSIONI E PROGRAMMI DEL FONDO PLURIENNALE VINCOLATO DELL'ESERCIZIO 2026 DI RIFERIMENTO DEL BILANCIO*

MISSIONI E PROGRAMMI	Fondo pluriennale vincolato al 31 dicembre dell'esercizio 2025	Spese impegnate negli esercizi precedenti con copertura costituita dal fondo pluriennale vincolato e imputate all'esercizio 2026	Quota del fondo pluriennale vincolato al 31 dicembre dell'esercizio 2025, non destinata ad essere utilizzata nell'esercizio 2026 e rinviata all'esercizio 2027 e successivi	Spese che si prevede di impegnare nell'esercizio N, con copertura costituita dal fondo pluriennale vincolato con imputazione agli esercizi:				Fondo pluriennale vincolato al 31 dicembre dell'esercizio 2026
				2027	2028	Anni successivi	Imputazione non ancora definita	
	(a)	(b)	(c) = (a) - (b)	(d)	(e)	(f)	(g)	(h) = (c) + (d) + (e) + (f) + (g)
10 MISSIONE 10 Trasporti e diritto alla mobilità								
05 Viabilità e infrastrutture stradali	1.320,00	0,00	1.320,00	0,00	0,00	0,00	0,00	1.320,00
TOTALE MISSIONE 10 Trasporti e diritto alla mobilità	1.320,00	0,00	1.320,00	0,00	0,00	0,00	0,00	1.320,00

COMUNE DI TELVE DI SOPRA

PROVINCIA DI TRENTO

COMPOSIZIONE PER MISSIONI E PROGRAMMI DEL FONDO PLURIENNALE VINCOLATO DELL'ESERCIZIO 2026 DI RIFERIMENTO DEL BILANCIO*

MISSIONI E PROGRAMMI	Fondo pluriennale vincolato al 31 dicembre dell'esercizio 2025	Spese impegnate negli esercizi precedenti con copertura costituita dal fondo pluriennale vincolato e imputate all'esercizio 2026	Quota del fondo pluriennale vincolato al 31 dicembre dell'esercizio 2025, non destinata ad essere utilizzata nell'esercizio 2026 e rinviata all'esercizio 2027 e successivi	Spese che si prevede di impegnare nell'esercizio N, con copertura costituita dal fondo pluriennale vincolato con imputazione agli esercizi:				Fondo pluriennale vincolato al 31 dicembre dell'esercizio 2026
				2027	2028	Anni successivi	Imputazione non ancora definita	
	(a)	(b)	(c) = (a) - (b)	(d)	(e)	(f)	(g)	(h) = (c) + (d) + (e) + (f) + (g)
11 MISSIONE 11 Soccorso civile								
01 Sistema di protezione civile	0,00	0,00	0,00	0,00	0,00	0,00	0,00	0,00
TOTALE MISSIONE 11 Soccorso civile	0,00	0,00	0,00	0,00	0,00	0,00	0,00	0,00

COMUNE DI TELVE DI SOPRA

PROVINCIA DI TRENTO

COMPOSIZIONE PER MISSIONI E PROGRAMMI DEL FONDO PLURIENNALE VINCOLATO DELL'ESERCIZIO 2026 DI RIFERIMENTO DEL BILANCIO*

MISSIONI E PROGRAMMI	Fondo pluriennale vincolato al 31 dicembre dell'esercizio 2025	Spese impegnate negli esercizi precedenti con copertura costituita dal fondo pluriennale vincolato e imputate all'esercizio 2026	Quota del fondo pluriennale vincolato al 31 dicembre dell'esercizio 2025, non destinata ad essere utilizzata nell'esercizio 2026 e rinviata all'esercizio 2027 e successivi	Spese che si prevede di impegnare nell'esercizio N, con copertura costituita dal fondo pluriennale vincolato con imputazione agli esercizi:				Fondo pluriennale vincolato al 31 dicembre dell'esercizio 2026
				2027	2028	Anni successivi	Imputazione non ancora definita	
	(a)	(b)	(c) = (a) - (b)	(d)	(e)	(f)	(g)	(h) = (c) + (d) + (e) + (f) + (g)
12 MISSIONE 12 Diritti sociali, politiche sociali e famiglia								
09 Servizio necroscopico e cimiteriale	0,00	0,00	0,00	0,00	0,00	0,00	0,00	0,00
TOTALE MISSIONE 12 Diritti sociali, politiche sociali e famiglia	0,00	0,00	0,00	0,00	0,00	0,00	0,00	0,00

COMPOSIZIONE PER MISSIONI E PROGRAMMI DEL FONDO PLURIENNALE VINCOLATO DELL'ESERCIZIO 2026 DI RIFERIMENTO DEL BILANCIO*

MISSIONI E PROGRAMMI	Fondo pluriennale vincolato al 31 dicembre dell'esercizio 2025	Spese impegnate negli esercizi precedenti con copertura costituita dal fondo pluriennale vincolato e imputate all'esercizio 2026	Quota del fondo pluriennale vincolato al 31 dicembre dell'esercizio 2025, non destinata ad essere utilizzata nell'esercizio 2026 e rinviata all'esercizio 2027 e successivi	Spese che si prevede di impegnare nell'esercizio N, con copertura costituita dal fondo pluriennale vincolato con imputazione agli esercizi:				Fondo pluriennale vincolato al 31 dicembre dell'esercizio 2026
				2027	2028	Anni successivi	Imputazione non ancora definita	
	(a)	(b)	(c) = (a) - (b)	(d)	(e)	(f)	(g)	(h) = (c) + (d) + (e) + (f) + (g)
14 MISSIONE 14 Sviluppo economico e competitività								
04 Reti e altri servizi di pubblica utilità	0,00	0,00	0,00	0,00	0,00	0,00	0,00	0,00
TOTALE MISSIONE 14 Sviluppo economico e competitività	0,00	0,00	0,00	0,00	0,00	0,00	0,00	0,00
TOTALE	16.670,00	0,00	16.670,00	0,00	0,00	0,00	0,00	16.670,00

- (a) L'importo "TOTALE" dell'ultima riga corrisponde alla somma delle due voci "Fondo pluriennale di parte corrente" e "Fondo pluriennale in c/capitale" iscritte in entrata del bilancio di previsione dell'esercizio N. In ciascuna riga, in corrispondenza di ciascun programma di spesa, indicare la stima degli impegni che si prevede di assumere alla data del 31 dicembre dell'esercizio in corso di gestione imputati agli esercizi successivi finanziati dal fondo pluriennale vincolato (sono compresi anche gli impegni assunti negli esercizi precedenti con imputazione agli esercizi successivi) o, se tale stima non risulti possibile, l'importo delle previsioni definitive di spesa del fondo pluriennale vincolato del bilancio dell'esercizio in corso di gestione. Se il bilancio di previsione è approvato dopo il 31 dicembre, indicare l'importo degli impegni assunti negli esercizi precedenti con imputazione agli esercizi successivi determinato sulla base di dati di preconsuntivo. Nel bilancio di previsione relativo all'esercizio 2014 tale importo è pari a 0, a meno che il bilancio non sia approvato dopo il riaccertamento straordinario dei residui. In tal caso indicare l'importo del fondo pluriennale vincolato determinato in tale occasione.
- (b) Indicare l'importo presunto alla data del 31 dicembre N-1 delle spese impegnate negli esercizi precedenti all'esercizio N, con copertura costituita dal fondo pluriennale vincolato, imputate all'esercizio N. Nel secondo esercizio di sperimentazione, se il bilancio di previsione è approvato dopo il riaccertamento straordinario dei residui, indicare l'importo degli impegni assunti nell'esercizio precedente con imputazione agli esercizi successivi se finanziati con il fondo pluriennale vincolato + la differenza tra i residui passivi cancellati e reimputati all'esercizio N e i residui attivi cancellati e reimputati all'esercizio N in occasione del riaccertamento straordinario dei residui effettuato con riferimento alla data del 31 dicembre 2012.
- (g) Risulta possibile stanziare nel bilancio di previsione annuale e pluriennale il fondo pluriennale vincolato anche nel caso di investimenti per i quali non risulta motivatamente possibile individuare l'esigibilità della spesa. Le cause che non hanno reso ancora possibile porre in essere la programmazione necessaria per definire il cronoprogramma della spesa sono dettagliatamente indicate nella Nota integrativa al bilancio. In caso di mancato impegno gli stanziamenti di tale colonna vanno in economia.
- (h) Per ciascuna riga, indicare l'importo delle previsioni di spesa relative al fondo pluriennale vincolato stanziate nel bilancio di previsione dell'esercizio N. L'importo della voce "Totale" dell'ultima riga corrisponde al totale del fondo pluriennale stanziato in spesa nel bilancio di previsione dell'esercizio N e alla somma delle prime due voci iscritte in entrata del bilancio di previsione dell'esercizio N+1, al netto della voce "Totale missioni" della colonna (g).

* Il prospetto è compilato con riferimento a ciascun esercizio considerato nel bilancio. Nel prospetto relativo all'anno N (ad esempio 2014), indicare 2014 al posto di N, 2015 al posto di N+1, etc.

COMUNE DI TELVE DI SOPRA

PROVINCIA DI TRENTO

COMPOSIZIONE PER MISSIONI E PROGRAMMI DEL FONDO PLURIENNALE VINCOLATO DELL'ESERCIZIO 2027 DI RIFERIMENTO DEL BILANCIO*

MISSIONI E PROGRAMMI	Fondo pluriennale vincolato al 31 dicembre dell'esercizio 2026	Spese impegnate negli esercizi precedenti con copertura costituita dal fondo pluriennale vincolato e imputate all'esercizio 2027	Quota del fondo pluriennale vincolato al 31 dicembre dell'esercizio 2026, non destinata ad essere utilizzata nell'esercizio 2027 e rinviata all'esercizio 2028 e successivi	Spese che si prevede di impegnare nell'esercizio N, con copertura costituita dal fondo pluriennale vincolato con imputazione agli esercizi:				Fondo pluriennale vincolato al 31 dicembre dell'esercizio 2027
				2028	2029	Anni successivi	Imputazione non ancora definita	
	(a)	(b)	(c) = (a) - (b)	(d)	(e)	(f)	(g)	(h) = (c) + (d) + (e) + (f) + (g)
01 MISSIONE 1 Servizi istituzionali e generali e di gestione								
02 Segreteria generale	300,00	0,00	300,00	0,00	0,00	0,00	0,00	300,00
04 Gestione delle entrate tributarie e servizi fiscali	0,00	0,00	0,00	0,00	0,00	0,00	0,00	0,00
05 Gestione dei beni demaniali e patrimoniali	0,00	0,00	0,00	0,00	0,00	0,00	0,00	0,00
11 Altri servizi generali	15.050,00	0,00	15.050,00	0,00	0,00	0,00	0,00	15.050,00
TOTALE MISSIONE 1 Servizi istituzionali e generali e di gestione	15.350,00	0,00	15.350,00	0,00	0,00	0,00	0,00	15.350,00

COMUNE DI TELVE DI SOPRA

PROVINCIA DI TRENTO

COMPOSIZIONE PER MISSIONI E PROGRAMMI DEL FONDO PLURIENNALE VINCOLATO DELL'ESERCIZIO 2027 DI RIFERIMENTO DEL BILANCIO*

MISSIONI E PROGRAMMI	Fondo pluriennale vincolato al 31 dicembre dell'esercizio 2026	Spese impegnate negli esercizi precedenti con copertura costituita dal fondo pluriennale vincolato e imputate all'esercizio 2027	Quota del fondo pluriennale vincolato al 31 dicembre dell'esercizio 2026, non destinata ad essere utilizzata nell'esercizio 2027 e rinviata all'esercizio 2028 e successivi	Spese che si prevede di impegnare nell'esercizio N, con copertura costituita dal fondo pluriennale vincolato con imputazione agli esercizi:				Fondo pluriennale vincolato al 31 dicembre dell'esercizio 2027
				2028	2029	Anni successivi	Imputazione non ancora definita	
	(a)	(b)	(c) = (a) - (b)	(d)	(e)	(f)	(g)	(h) = (c) + (d) + (e) + (f) + (g)
09 MISSIONE 9 Sviluppo sostenibile e tutela del territorio e dell'ambiente								
04 Servizio idrico integrato	0,00	0,00	0,00	0,00	0,00	0,00	0,00	0,00
05 Aree protette, parchi naturali, protezione naturalistica e forestazione	0,00	0,00	0,00	0,00	0,00	0,00	0,00	0,00
TOTALE MISSIONE 9 Sviluppo sostenibile e tutela del territorio e dell'ambiente	0,00	0,00	0,00	0,00	0,00	0,00	0,00	0,00

COMUNE DI TELVE DI SOPRA

PROVINCIA DI TRENTO

COMPOSIZIONE PER MISSIONI E PROGRAMMI DEL FONDO PLURIENNALE VINCOLATO DELL'ESERCIZIO 2027 DI RIFERIMENTO DEL BILANCIO*

MISSIONI E PROGRAMMI	Fondo pluriennale vincolato al 31 dicembre dell'esercizio 2026	Spese impegnate negli esercizi precedenti con copertura costituita dal fondo pluriennale vincolato e imputate all'esercizio 2027	Quota del fondo pluriennale vincolato al 31 dicembre dell'esercizio 2026, non destinata ad essere utilizzata nell'esercizio 2027 e rinviata all'esercizio 2028 e successivi	Spese che si prevede di impegnare nell'esercizio N, con copertura costituita dal fondo pluriennale vincolato con imputazione agli esercizi:				Fondo pluriennale vincolato al 31 dicembre dell'esercizio 2027
				2028	2029	Anni successivi	Imputazione non ancora definita	
	(a)	(b)	(c) = (a) - (b)	(d)	(e)	(f)	(g)	(h) = (c) + (d) + (e) + (f) + (g)
10 MISSIONE 10 Trasporti e diritto alla mobilità								
05 Viabilità e infrastrutture stradali	1.320,00	0,00	1.320,00	0,00	0,00	0,00	0,00	1.320,00
TOTALE MISSIONE 10 Trasporti e diritto alla mobilità	1.320,00	0,00	1.320,00	0,00	0,00	0,00	0,00	1.320,00

COMUNE DI TELVE DI SOPRA

PROVINCIA DI TRENTO

COMPOSIZIONE PER MISSIONI E PROGRAMMI DEL FONDO PLURIENNALE VINCOLATO DELL'ESERCIZIO 2027 DI RIFERIMENTO DEL BILANCIO*

MISSIONI E PROGRAMMI	Fondo pluriennale vincolato al 31 dicembre dell'esercizio 2026	Spese impegnate negli esercizi precedenti con copertura costituita dal fondo pluriennale vincolato e imputate all'esercizio 2027	Quota del fondo pluriennale vincolato al 31 dicembre dell'esercizio 2026, non destinata ad essere utilizzata nell'esercizio 2027 e rinviata all'esercizio 2028 e successivi	Spese che si prevede di impegnare nell'esercizio N, con copertura costituita dal fondo pluriennale vincolato con imputazione agli esercizi:				Fondo pluriennale vincolato al 31 dicembre dell'esercizio 2027
				2028	2029	Anni successivi	Imputazione non ancora definita	
	(a)	(b)	(c) = (a) - (b)	(d)	(e)	(f)	(g)	(h) = (c) + (d) + (e) + (f) + (g)
11 MISSIONE 11 Soccorso civile								
01 Sistema di protezione civile	0,00	0,00	0,00	0,00	0,00	0,00	0,00	0,00
TOTALE MISSIONE 11 Soccorso civile	0,00	0,00	0,00	0,00	0,00	0,00	0,00	0,00

COMUNE DI TELVE DI SOPRA

PROVINCIA DI TRENTO

COMPOSIZIONE PER MISSIONI E PROGRAMMI DEL FONDO PLURIENNALE VINCOLATO DELL'ESERCIZIO 2027 DI RIFERIMENTO DEL BILANCIO*

MISSIONI E PROGRAMMI	Fondo pluriennale vincolato al 31 dicembre dell'esercizio 2026	Spese impegnate negli esercizi precedenti con copertura costituita dal fondo pluriennale vincolato e imputate all'esercizio 2027	Quota del fondo pluriennale vincolato al 31 dicembre dell'esercizio 2026, non destinata ad essere utilizzata nell'esercizio 2027 e rinviata all'esercizio 2028 e successivi	Spese che si prevede di impegnare nell'esercizio N, con copertura costituita dal fondo pluriennale vincolato con imputazione agli esercizi:				Fondo pluriennale vincolato al 31 dicembre dell'esercizio 2027
				2028	2029	Anni successivi	Imputazione non ancora definita	
	(a)	(b)	(c) = (a) - (b)	(d)	(e)	(f)	(g)	(h) = (c) + (d) + (e) + (f) + (g)
12 MISSIONE 12 Diritti sociali, politiche sociali e famiglia								
09 Servizio necroscopico e cimiteriale	0,00	0,00	0,00	0,00	0,00	0,00	0,00	0,00
TOTALE MISSIONE 12 Diritti sociali, politiche sociali e famiglia	0,00	0,00	0,00	0,00	0,00	0,00	0,00	0,00

COMPOSIZIONE PER MISSIONI E PROGRAMMI DEL FONDO PLURIENNALE VINCOLATO DELL'ESERCIZIO 2027 DI RIFERIMENTO DEL BILANCIO*

MISSIONI E PROGRAMMI	Fondo pluriennale vincolato al 31 dicembre dell'esercizio 2026	Spese impegnate negli esercizi precedenti con copertura costituita dal fondo pluriennale vincolato e imputate all'esercizio 2027	Quota del fondo pluriennale vincolato al 31 dicembre dell'esercizio 2026, non destinata ad essere utilizzata nell'esercizio 2027 e rinviata all'esercizio 2028 e successivi	Spese che si prevede di impegnare nell'esercizio N, con copertura costituita dal fondo pluriennale vincolato con imputazione agli esercizi:				Fondo pluriennale vincolato al 31 dicembre dell'esercizio 2027
				2028	2029	Anni successivi	Imputazione non ancora definita	
	(a)	(b)	(c) = (a) - (b)	(d)	(e)	(f)	(g)	(h) = (c) + (d) + (e) + (f) + (g)
14 MISSIONE 14 Sviluppo economico e competitività								
04 Reti e altri servizi di pubblica utilità	0,00	0,00	0,00	0,00	0,00	0,00	0,00	0,00
TOTALE MISSIONE 14 Sviluppo economico e competitività	0,00	0,00	0,00	0,00	0,00	0,00	0,00	0,00
TOTALE	16.670,00	0,00	16.670,00	0,00	0,00	0,00	0,00	16.670,00

- (a) L'importo "TOTALE" dell'ultima riga corrisponde alla somma delle due voci "Fondo pluriennale di parte corrente" e "Fondo pluriennale in c/capitale" iscritte in entrata del bilancio di previsione dell'esercizio N. In ciascuna riga, in corrispondenza di ciascun programma di spesa, indicare la stima degli impegni che si prevede di assumere alla data del 31 dicembre dell'esercizio in corso di gestione imputati agli esercizi successivi finanziati dal fondo pluriennale vincolato (sono compresi anche gli impegni assunti negli esercizi precedenti con imputazione agli esercizi successivi) o, se tale stima non risulti possibile, l'importo delle previsioni definitive di spesa del fondo pluriennale vincolato del bilancio dell'esercizio in corso di gestione. Se il bilancio di previsione è approvato dopo il 31 dicembre, indicare l'importo degli impegni assunti negli esercizi precedenti con imputazione agli esercizi successivi determinato sulla base di dati di preconsuntivo. Nel bilancio di previsione relativo all'esercizio 2014 tale importo è pari a 0, a meno che il bilancio non sia approvato dopo il riaccertamento straordinario dei residui. In tal caso indicare l'importo del fondo pluriennale vincolato determinato in tale occasione.
- (b) Indicare l'importo presunto alla data del 31 dicembre N-1 delle spese impegnate negli esercizi precedenti all'esercizio N, con copertura costituita dal fondo pluriennale vincolato, imputate all'esercizio N. Nel secondo esercizio di sperimentazione, se il bilancio di previsione è approvato dopo il riaccertamento straordinario dei residui, indicare l'importo degli impegni assunti nell'esercizio precedente con imputazione agli esercizi successivi se finanziati con il fondo pluriennale vincolato + la differenza tra i residui passivi cancellati e reimputati all'esercizio N e i residui attivi cancellati e reimputati all'esercizio N in occasione del riaccertamento straordinario dei residui effettuato con riferimento alla data del 31 dicembre 2012.
- (g) Risulta possibile stanziare nel bilancio di previsione annuale e pluriennale il fondo pluriennale vincolato anche nel caso di investimenti per i quali non risulta motivatamente possibile individuare l'esigibilità della spesa. Le cause che non hanno reso ancora possibile porre in essere la programmazione necessaria per definire il cronoprogramma della spesa sono dettagliatamente indicate nella Nota integrativa al bilancio. In caso di mancato impegno gli stanziamenti di tale colonna vanno in economia.
- (h) Per ciascuna riga, indicare l'importo delle previsioni di spesa relative al fondo pluriennale vincolato stanziate nel bilancio di previsione dell'esercizio N. L'importo della voce "Totale" dell'ultima riga corrisponde al totale del fondo pluriennale stanziato in spesa nel bilancio di previsione dell'esercizio N e alla somma delle prime due voci iscritte in entrata del bilancio di previsione dell'esercizio N+1, al netto della voce "Totale missioni" della colonna (g).

* Il prospetto è compilato con riferimento a ciascun esercizio considerato nel bilancio. Nel prospetto relativo all'anno N (ad esempio 2014), indicare 2014 al posto di N, 2015 al posto di N+1, etc.

COMPOSIZIONE DELL'ACCANTONAMENTO AL FONDO CREDITI DI DUBBIA ESIGIBILITA' *

Anno di bilancio 2025 - Anno di previsione 2025

TIPOLOGIA	DENOMINAZIONE	STANZIAMENTI DI BILANCIO (a)	ACCANTONAMENTO OBBLIGATORIO AL FONDO (b)	ACCANTONAMENTO EFFETTIVO DI BILANCIO (**)(c)	% di stanziamento accantonato al fondo nel rispetto del principio contabile applicato 3.3 (d) =(c/a)
	ENTRATE CORRENTI DI NATURA TRIBUTARIA E CONTRIBUTIVA				
1010100	Tipologia 101: Imposte, tasse e proventi assimilati	133.000,00			
	di cui accertati per cassa sulla base del principio contabile 3.7	0,00			
	Tipologia 101: Imposte, tasse e proventi assimilati non accertati per cassa	133.000,00	529,20	529,20	0,40
1010400	Tipologia 104: Compartecipazioni di tributi	0,00			
1030100	Tipologia 301: Fondi perequativi da Amministrazioni Centrali	0,00			
1030200	Tipologia 302: Fondi perequativi dalla Regione o Provincia autonoma	0,00			
1000000	TOTALE TITOLO 1	133.000,00	529,20	529,20	0,40
	TRASFERIMENTI CORRENTI				
2010100	Tipologia 101: Trasferimenti correnti da Amministrazioni pubbliche	327.391,01			
2010200	Tipologia 102: Trasferimenti correnti da Famiglie	0,00			
2010300	Tipologia 103: Trasferimenti correnti da Imprese	0,00			
2010400	Tipologia 104: Trasferimenti correnti da Istituzioni Sociali Private	0,00			
2010500	Tipologia 105: Trasferimenti correnti dall'Unione Europea e dal Resto del Mondo	0,00			
	Trasferimenti correnti dall'Unione Europea	0,00			
	Trasferimenti correnti dal Resto del Mondo	0,00			
2000000	TOTALE TITOLO 2	327.391,01			
	ENTRATE EXTRATRIBUTARIE				
3010000	Tipologia 100: Vendita di beni e servizi e proventi derivanti dalla gestione dei beni	198.750,00	5.499,03	5.499,03	2,77
3020000	Tipologia 200: Proventi derivanti da attività di controllo e repressione irreg. e illeciti	200,00	37,72	37,72	18,86
3030000	Tipologia 300: Interessi attivi	2.100,00			
3040000	Tipologia 400: Altre entrate da redditi da capitale	5.500,00			
3050000	Tipologia 500: Rimborsi e altre entrate correnti	26.212,58			
3000000	TOTALE TITOLO 3	232.762,58	5.536,75	5.536,75	2,38
	ENTRATE IN CONTO CAPITALE				
4010000	Tipologia 100: Tributi in conto capitale	0,00			
4020000	Tipologia 200: Contributi agli investimenti	474.009,41			
	Contributi agli investimenti da amministrazioni pubbliche	474.009,41			
	Contributi agli investimenti da UE	0,00			
	Tipologia 200: Contributi agli investimenti al netto dei contributi da PA e da UE	0,00			
4030000	Tipologia 300: Altri trasferimenti in conto capitale	0,00			
	Altri trasferimenti in conto capitale da amministrazioni pubbliche	0,00			
	Altri trasferimenti in conto capitale da UE	0,00			
	Tipologia 300: Altri trasferimenti in c/capitale al netto dei trasf. da PA e da UE	0,00			
4040000	Tipologia 400: Entrate da alienazione di beni materiali e immateriali	54.664,00			
4050000	Tipologia 500: Altre entrate in conto capitale	0,00			
4000000	TOTALE TITOLO 4	528.673,41			
	ENTRATE DA RIDUZIONE DI ATTIVITA' FINANZIARIE				
5010000	Tipologia 100: Alienazione di attività finanziarie	0,00			
5020000	Tipologia 200: Riscossione crediti di breve termine	0,00			
5030000	Tipologia 300: Riscossione crediti di medio-lungo termine	0,00			
5040000	Tipologia 400: Altre entrate per riduzione di attività finanziarie	0,00			
5000000	TOTALE TITOLO 5	0,00			
	TOTALE GENERALE (***)	1.221.827,00	6.065,95	6.065,95	0,50
	DI CUI FONDO CREDITI DI DUBBIA ESIGIBILITA' DI PARTE CORRENTE (**)	693.153,59	6.065,95	6.065,95	0,88
	DI CUI FONDO CREDITI DI DUBBIA ESIGIBILITA' IN C/CAPITALE	528.673,41			

TIPOLOGIA	DENOMINAZIONE	STANZIAMENTI DI BILANCIO (a)	ACCANTONAMENTO OBBLIGATORIO AL FONDO (b)	ACCANTONAMENTO EFFETTIVO DI BILANCIO (**) (c)	% di stanziamento accantonato al fondo nel rispetto del principio contabile applicato 3.3 (d) =(c/a)
	ENTRATE CORRENTI DI NATURA TRIBUTARIA E CONTRIBUTIVA				
1010100	Tipologia 101: Imposte, tasse e proventi assimilati	133.000,00			
	di cui accertati per cassa sulla base del principio contabile 3.7	0,00			
	Tipologia 101: Imposte, tasse e proventi assimilati non accertati per cassa	133.000,00	529,20	529,20	0,40
1010400	Tipologia 104: Compartecipazioni di tributi	0,00			
1030100	Tipologia 301: Fondi perequativi da Amministrazioni Centrali	0,00			
1030200	Tipologia 302: Fondi perequativi dalla Regione o Provincia autonoma	0,00			
1000000	TOTALE TITOLO 1	133.000,00	529,20	529,20	0,40
	TRASFERIMENTI CORRENTI				
2010100	Tipologia 101: Trasferimenti correnti da Amministrazioni pubbliche	327.391,01			
2010200	Tipologia 102: Trasferimenti correnti da Famiglie	0,00			
2010300	Tipologia 103: Trasferimenti correnti da Imprese	0,00			
2010400	Tipologia 104: Trasferimenti correnti da Istituzioni Sociali Private	0,00			
2010500	Tipologia 105: Trasferimenti correnti dall'Unione Europea e dal Resto del Mondo	0,00			
	Trasferimenti correnti dall'Unione Europea	0,00			
	Trasferimenti correnti dal Resto del Mondo	0,00			
2000000	TOTALE TITOLO 2	327.391,01			
	ENTRATE EXTRATRIBUTARIE				
3010000	Tipologia 100: Vendita di beni e servizi e proventi derivanti dalla gestione dei beni	198.750,00	5.499,03	5.499,03	2,77
3020000	Tipologia 200: Proventi derivanti da attività di controllo e repressione irreg. e illeciti	200,00	37,72	37,72	18,86
3030000	Tipologia 300: Interessi attivi	2.100,00			
3040000	Tipologia 400: Altre entrate da redditi da capitale	5.500,00			
3050000	Tipologia 500: Rimborsi e altre entrate correnti	26.211,99			
3000000	TOTALE TITOLO 3	232.761,99	5.536,75	5.536,75	2,38
	ENTRATE IN CONTO CAPITALE				
4010000	Tipologia 100: Tributi in conto capitale	0,00			
4020000	Tipologia 200: Contributi agli investimenti	0,00			
	Contributi agli investimenti da amministrazioni pubbliche	0,00			
	Contributi agli investimenti da UE	0,00			
	Tipologia 200: Contributi agli investimenti al netto dei contributi da PA e da UE	0,00			
4030000	Tipologia 300: Altri trasferimenti in conto capitale	0,00			
	Altri trasferimenti in conto capitale da amministrazioni pubbliche	0,00			
	Altri trasferimenti in conto capitale da UE	0,00			
	Tipologia 300: Altri trasferimenti in c/capitale al netto dei transf. da PA e da UE	0,00			
4040000	Tipologia 400: Entrate da alienazione di beni materiali e immateriali	0,00			
4050000	Tipologia 500: Altre entrate in conto capitale	0,00			
4000000	TOTALE TITOLO 4	0,00			
	ENTRATE DA RIDUZIONE DI ATTIVITA' FINANZIARIE				
5010000	Tipologia 100: Alienazione di attività finanziarie	0,00			
5020000	Tipologia 200: Riscossione crediti di breve termine	0,00			
5030000	Tipologia 300: Riscossione crediti di medio-lungo termine	0,00			
5040000	Tipologia 400: Altre entrate per riduzione di attività finanziarie	0,00			
5000000	TOTALE TITOLO 5	0,00			
	TOTALE GENERALE (***)	693.153,00	6.065,95	6.065,95	0,88
	DI CUI FONDO CREDITI DI DUBBIA ESIGIBILITA' DI PARTE CORRENTE (**)	693.153,00	6.065,95	6.065,95	0,88
	DI CUI FONDO CREDITI DI DUBBIA ESIGIBILITA' IN C/CAPITALE	0,00			

TIPOLOGIA	DENOMINAZIONE	STANZIAMENTI DI BILANCIO (a)	ACCANTONAMENTO OBBLIGATORIO AL FONDO (b)	ACCANTONAMENTO EFFETTIVO DI BILANCIO (**) (c)	% di stanziamento accantonato al fondo nel rispetto del principio contabile applicato 3.3 (d) =(c/a)
	ENTRATE CORRENTI DI NATURA TRIBUTARIA E CONTRIBUTIVA				
1010100	Tipologia 101: Imposte, tasse e proventi assimilati	133.000,00			
	di cui accertati per cassa sulla base del principio contabile 3.7	0,00			
	Tipologia 101: Imposte, tasse e proventi assimilati non accertati per cassa	133.000,00	529,20	529,20	0,40
1010400	Tipologia 104: Compartecipazioni di tributi	0,00			
1030100	Tipologia 301: Fondi perequativi da Amministrazioni Centrali	0,00			
1030200	Tipologia 302: Fondi perequativi dalla Regione o Provincia autonoma	0,00			
1000000	TOTALE TITOLO 1	133.000,00	529,20	529,20	0,40
	TRASFERIMENTI CORRENTI				
2010100	Tipologia 101: Trasferimenti correnti da Amministrazioni pubbliche	327.391,01			
2010200	Tipologia 102: Trasferimenti correnti da Famiglie	0,00			
2010300	Tipologia 103: Trasferimenti correnti da Imprese	0,00			
2010400	Tipologia 104: Trasferimenti correnti da Istituzioni Sociali Private	0,00			
2010500	Tipologia 105: Trasferimenti correnti dall'Unione Europea e dal Resto del Mondo	0,00			
	Trasferimenti correnti dall'Unione Europea	0,00			
	Trasferimenti correnti dal Resto del Mondo	0,00			
2000000	TOTALE TITOLO 2	327.391,01			
	ENTRATE EXTRATRIBUTARIE				
3010000	Tipologia 100: Vendita di beni e servizi e proventi derivanti dalla gestione dei beni	198.750,00	5.499,03	5.499,03	2,77
3020000	Tipologia 200: Proventi derivanti da attività di controllo e repressione irreg. e illeciti	200,00	37,72	37,72	18,86
3030000	Tipologia 300: Interessi attivi	2.100,00			
3040000	Tipologia 400: Altre entrate da redditi da capitale	5.500,00			
3050000	Tipologia 500: Rimborsi e altre entrate correnti	26.211,99			
3000000	TOTALE TITOLO 3	232.761,99	5.536,75	5.536,75	2,38
	ENTRATE IN CONTO CAPITALE				
4010000	Tipologia 100: Tributi in conto capitale	0,00			
4020000	Tipologia 200: Contributi agli investimenti	0,00			
	Contributi agli investimenti da amministrazioni pubbliche	0,00			
	Contributi agli investimenti da UE	0,00			
	Tipologia 200: Contributi agli investimenti al netto dei contributi da PA e da UE	0,00			
4030000	Tipologia 300: Altri trasferimenti in conto capitale	0,00			
	Altri trasferimenti in conto capitale da amministrazioni pubbliche	0,00			
	Altri trasferimenti in conto capitale da UE	0,00			
	Tipologia 300: Altri trasferimenti in c/capitale al netto dei transf. da PA e da UE	0,00			
4040000	Tipologia 400: Entrate da alienazione di beni materiali e immateriali	0,00			
4050000	Tipologia 500: Altre entrate in conto capitale	0,00			
4000000	TOTALE TITOLO 4	0,00			
	ENTRATE DA RIDUZIONE DI ATTIVITA' FINANZIARIE				
5010000	Tipologia 100: Alienazione di attività finanziarie	0,00			
5020000	Tipologia 200: Riscossione crediti di breve termine	0,00			
5030000	Tipologia 300: Riscossione crediti di medio-lungo termine	0,00			
5040000	Tipologia 400: Altre entrate per riduzione di attività finanziarie	0,00			
5000000	TOTALE TITOLO 5	0,00			
	TOTALE GENERALE (***)	693.153,00	6.065,95	6.065,95	0,88
	DI CUI FONDO CREDITI DI DUBBIA ESIGIBILITA' DI PARTE CORRENTE (**)	693.153,00	6.065,95	6.065,95	0,88
	DI CUI FONDO CREDITI DI DUBBIA ESIGIBILITA' IN C/CAPITALE	0,00			

* Non richiedono l'accantonamento al fondo crediti di dubbia esigibilità i: a) i trasferimenti da altre Amministrazioni pubbliche e dall'Unione europea; b) i crediti assistiti da fidejussione; c) le entrate tributarie che, sulla base dei nuovi principi contabili, sono accertate per cassa. I principi contabili cui si fa riferimento in questo prospetto sono contenuti nell'allegato n. 2.

** Gli importi della colonna (c) non devono essere inferiori a quelli della colonna (b); se sono superiori le motivazioni della differenza sono indicate nella relazione al bilancio.

*** Il totale generale della colonna (c) corrisponde alla somma degli stanziamenti del bilancio riguardanti il fondo crediti di dubbia esigibilità. Nel bilancio di previsione il fondo crediti di dubbia esigibilità è articolato in due distinti stanziamenti: il fondo crediti di dubbia esigibilità riguardante le entrate di dubbia esigibilità del titolo 4 delle entrate (stanziato nel titolo 2 delle spese), e il fondo riguardante tutte le altre entrate (stanziato nel titolo 1 della spesa). Pertanto, il FCDE di parte corrente comprende anche l'accantonamento riguardante i crediti del titolo 5.

COMUNE DI TELVE DI SOPRA

PROVINCIA DI TRENTO

Allegato d) - Limiti di indebitamento Enti Locali

PROSPETTO DIMOSTRATIVO DEL RISPETTO DEI VINCOLI DI INDEBITAMENTO DEGLI ENTI LOCALI				
ENTRATE RELATIVE AI PRIMI TRE TITOLI DELLE ENTRATE (rendiconto penultimo anno precedente quello in cui viene prevista l'assunzione dei mutui), ex art. 204, c. 1 del D.L.gs. N. 267/20200		COMPETENZA ANNO 2025	COMPETENZA ANNO 2026	COMPETENZA ANNO 2027
1) Entrate correnti di natura tributaria, contributiva e perequativa (Titolo I)	(+)	133.613,83	137.760,90	133.000,00
2) Trasferimenti correnti (Titolo II)	(+)	310.049,76	334.336,31	327.391,01
3) Entrate extratributarie (Titolo III)	(+)	316.243,54	247.846,91	232.762,58
TOTALE ENTRATE PRIMI TRE TITOLI		759.907,13	719.944,12	693.153,59
SPESA ANNUALE PER RATE MUTUI/OBBLIGAZIONI				
Livello massimo di spesa annuale (1):	(+)	75.990,71	71.994,41	69.315,36
Ammontare interessi per mutui, prestiti obbligazionari, aperture di credito e garanzie di cui all'articolo 207 del TUEL autorizzati fino al	(-)	0,00	0,00	0,00
Ammontare interessi per mutui, prestiti obbligazionari, aperture di credito e garanzie di cui all'articolo 207 del TUEL autorizzati nell'esercizio in corso	(-)	0,00	0,00	0,00
Contributi erariali in c/interessi su mutui	(+)	0,00	0,00	0,00
Ammontare interessi riguardanti debiti espressamente esclusi dai limiti di	(+)	0,00	0,00	0,00
Ammontare disponibile per nuovi interessi		75.990,71	71.994,41	69.315,36
TOTALE DEBITO CONTRATTO				
Debito contratto al 31/12/esercizio precedente	(+)	23.979,93	15.986,66	7.993,27
Debito autorizzato nell'esercizio in corso	(+)	0,00	0,00	0,00
TOTALE DEBITO DELL'ENTE		23.979,93	15.986,66	7.993,27
DEBITO POTENZIALE				
Garanzie principali o sussidiarie prestate dall'Ente a favore di altre Amministrazioni pubbliche e di altri soggetti		0,00	0,00	0,00
di cui, garanzie per le quali è stato costituito accantonamento		0,00	0,00	0,00
Garanzie che concorrono al limite di indebitamento		0,00	0,00	0,00

(1) Per gli enti locali l'importo annuale degli interessi sommato a quello dei mutui precedentemente contratti, a quello dei prestiti obbligazionari precedentemente emessi, a quello delle aperture di credito stipulate ed a quello derivante da garanzie prestate ai sensi dell'articolo 207, al netto dei contributi statali e regionali in conto interessi, non supera il 12 per cento, per l'anno 2011, l'8 per cento, per gli anni dal 2012 al 2014, e il 10 per cento, a decorrere dall'anno 2015, delle entrate relative ai primi tre titoli del rendiconto del penultimo anno precedente quello in cui viene prevista l'assunzione dei mutui. Per gli enti locali di nuova istituzione si fa riferimento, per i primi due anni, ai corrispondenti dati finanziari del bilancio di previsione (art. 204, comma 1, del TUEL)

(2) Con riferimento anche ai finanziamenti imputati contabilmente agli esercizi successivi



COMUNE DI TELVE DI SOPRA
PROVINCIA DI TRENTO

BILANCIO DI PREVISIONE 2025-2027

Allegato 12 - Decreto legislativo 23 giugno 2011, n. 118

COMUNE DI TELVE DI SOPRA
 PROVINCIA DI TRENTO
ALLEGATO AL PEG DEGLI ENTI LOCALI
ENTRATE PER TITOLI, TIPOLOGIE E CATEGORIE

PREVISIONI DI COMPETENZA

TITOLO TIPOLOGIA CATEGORIA	DENOMINAZIONE	Previsioni dell'anno 2025		Previsioni dell'anno 2026		Previsioni dell'anno 2027	
		Totale	di cui entrate non ricorrenti	Totale	di cui entrate non ricorrenti	Totale	di cui entrate non ricorrenti
	ENTRATE CORRENTI DI NATURA TRIBUTARIA, CONTRIBUTIVA E PEREQUATIVA						
1010100	Tipologia 101: Imposte tasse e proventi assimilati	133.000,00	3.000,00	133.000,00	3.000,00	133.000,00	3.000,00
1010106	Imposta municipale propria	133.000,00	3.000,00	133.000,00	3.000,00	133.000,00	3.000,00
1010108	Imposta comunale sugli immobili (ICI)	0,00	0,00	0,00	0,00	0,00	0,00
1010149	Tasse sulle concessioni comunali	0,00	0,00	0,00	0,00	0,00	0,00
1010153	Imposta comunale sulla pubblicità e diritto sulle pubbliche affissioni	0,00	0,00	0,00	0,00	0,00	0,00
1010160	Tributo per l'esercizio delle funzioni di tutela, protezione e igiene dell'ambiente	0,00	0,00	0,00	0,00	0,00	0,00
1010176	Tassa sui servizi comunali (TASI)	0,00	0,00	0,00	0,00	0,00	0,00
1010199	Altre imposte, tasse e proventi n.a.c.	0,00	0,00	0,00	0,00	0,00	0,00
1000000	Totale TITOLO 1	133.000,00	3.000,00	133.000,00	3.000,00	133.000,00	3.000,00
	TRASFERIMENTI CORRENTI						
2010100	Tipologia 101: Trasferimenti correnti da Amministrazioni pubbliche	327.391,01	0,00	327.391,01	0,00	327.391,01	0,00
2010101	Trasferimenti correnti da Amministrazioni CENTRALI	10.300,00	0,00	10.300,00	0,00	10.300,00	0,00
2010102	Trasferimenti correnti da Amministrazioni LOCALI	317.091,01	0,00	317.091,01	0,00	317.091,01	0,00
2010104	Trasferimenti correnti da organismi interni e/o unità locali della amministrazione	0,00	0,00	0,00	0,00	0,00	0,00
2000000	Totale TITOLO 2	327.391,01	0,00	327.391,01	0,00	327.391,01	0,00
	ENTRATE EXTRATRIBUTARIE						
3010000	Tipologia 100: Vendita di beni e servizi e proventi derivanti dalla gestione dei beni	198.750,00	0,00	198.750,00	0,00	198.750,00	0,00
3010100	Vendita di beni	150.900,00	0,00	150.900,00	0,00	150.900,00	0,00
3010200	Entrate dalla vendita e dall'erogazione di servizi	10.850,00	0,00	10.850,00	0,00	10.850,00	0,00

COMUNE DI TELVE DI SOPRA

PROVINCIA DI TRENTO

ALLEGATO AL PEG DEGLI ENTI LOCALI
ENTRATE PER TITOLI, TIPOLOGIE E CATEGORIE

PREVISIONI DI COMPETENZA

TITOLO TIPOLOGIA CATEGORIA	DENOMINAZIONE	Previsioni dell'anno 2025		Previsioni dell'anno 2026		Previsioni dell'anno 2027	
		Totale	di cui entrate non ricorrenti	Totale	di cui entrate non ricorrenti	Totale	di cui entrate non ricorrenti
3010300	Proventi derivanti dalla gestione dei beni	37.000,00	0,00	37.000,00	0,00	37.000,00	0,00
3020000	Tipologia 200: Proventi derivanti dall'attività di controllo e repressione delle irregolarità e degli illeciti	200,00	0,00	200,00	0,00	200,00	0,00
3020200	Entrate da famiglie derivanti dall'attività di controllo e repressione delle irregolarità e degli illeciti	0,00	0,00	0,00	0,00	0,00	0,00
3020300	Entrate da Imprese derivanti dall'attività di controllo e repressione delle irregolarità e degli illeciti	200,00	0,00	200,00	0,00	200,00	0,00
3030000	Tipologia 300: Interessi attivi	2.100,00	0,00	2.100,00	0,00	2.100,00	0,00
3030300	Altri interessi attivi	2.100,00	0,00	2.100,00	0,00	2.100,00	0,00
3040000	Tipologia 400: Altre entrate da redditi da capitale	5.500,00	0,00	5.500,00	0,00	5.500,00	0,00
3040300	Entrate derivanti dalla distribuzione di utili e avanzi	5.500,00	0,00	5.500,00	0,00	5.500,00	0,00
3050000	Tipologia 500: Rimborsi e altre entrate correnti	26.212,58	1.000,00	26.211,99	1.000,00	26.211,99	1.000,00
3050100	Indennizzi di assicurazione	1.000,00	1.000,00	1.000,00	1.000,00	1.000,00	1.000,00
3050200	Rimborsi in entrata	20.212,58	0,00	20.211,99	0,00	20.211,99	0,00
3059900	Altre entrate correnti n.a.c.	5.000,00	0,00	5.000,00	0,00	5.000,00	0,00
3000000	Totale TITOLO 3	232.762,58	1.000,00	232.761,99	1.000,00	232.761,99	1.000,00
	ENTRATE IN CONTO CAPITALE						
4020000	Tipologia 200: Contributi agli investimenti	474.009,41	474.009,41	0,00	0,00	0,00	0,00
4020100	Contributi agli investimenti da amministrazioni pubbliche	474.009,41	474.009,41	0,00	0,00	0,00	0,00
4020200	Contributi agli investimenti da Famiglie	0,00	0,00	0,00	0,00	0,00	0,00
4020400	Contributi agli investimenti da Istituzioni Sociali Private	0,00	0,00	0,00	0,00	0,00	0,00
4040000	Tipologia 400: Entrate da alienazione di beni materiali e immateriali	54.664,00	54.664,00	0,00	0,00	0,00	0,00
4040100	Alienazione di beni materiali	54.664,00	54.664,00	0,00	0,00	0,00	0,00
4040200	Cessione di Terreni e di beni materiali non prodotti	0,00	0,00	0,00	0,00	0,00	0,00
4050000	Tipologia 500: Altre entrate in conto capitale	0,00	0,00	0,00	0,00	0,00	0,00

COMUNE DI TELVE DI SOPRA

PROVINCIA DI TRENTO

ALLEGATO AL PEG DEGLI ENTI LOCALI
ENTRATE PER TITOLI, TIPOLOGIE E CATEGORIE

PREVISIONI DI COMPETENZA

TITOLO TIPOLOGIA CATEGORIA	DENOMINAZIONE	Previsioni dell'anno 2025		Previsioni dell'anno 2026		Previsioni dell'anno 2027	
		Totale	di cui entrate non ricorrenti	Totale	di cui entrate non ricorrenti	Totale	di cui entrate non ricorrenti
4050100	Permessi da costruire	0,00	0,00	0,00	0,00	0,00	0,00
4050400	Altre entrate in conto capitale n.a.c.	0,00	0,00	0,00	0,00	0,00	0,00
4000000	Totale TITOLO 4	528.673,41	528.673,41	0,00	0,00	0,00	0,00
	ACCENSIONE PRESTITI						
6020000	Tipologia 200: Accensione Prestiti a breve termine	0,00	0,00	0,00	0,00	0,00	0,00
6020200	Anticipazioni	0,00	0,00	0,00	0,00	0,00	0,00
6030000	Tipologia 300: Accensione Mutui e altri finanziamenti a medio lungo termine	0,00	0,00	0,00	0,00	0,00	0,00
6030100	Finanziamenti a medio lungo termine	0,00	0,00	0,00	0,00	0,00	0,00
6000000	Totale TITOLO 6	0,00	0,00	0,00	0,00	0,00	0,00
	ANTICIPAZIONI DA ISTITUTO TESORIERE/CASSIERE						
7010000	Tipologia 100: Anticipazioni da istituto tesoriere/cassiere	200.000,00	0,00	200.000,00	0,00	200.000,00	0,00
7010100	Anticipazioni da istituto tesoriere/cassiere	200.000,00	0,00	200.000,00	0,00	200.000,00	0,00
7000000	Totale TITOLO 7	200.000,00	0,00	200.000,00	0,00	200.000,00	0,00
	ENTRATE PER CONTO TERZI E PARTITE DI GIRO						
9010000	Tipologia 100: Entrate per partite di giro	577.747,00	0,00	577.747,00	0,00	577.747,00	0,00
9010100	Altre ritenute	255.000,00	0,00	255.000,00	0,00	255.000,00	0,00
9010200	Ritenute su redditi da lavoro dipendente	65.000,00	0,00	65.000,00	0,00	65.000,00	0,00
9010300	Ritenute su redditi da lavoro autonomo	35.000,00	0,00	35.000,00	0,00	35.000,00	0,00
9019900	Altre entrate per partite di giro	222.747,00	0,00	222.747,00	0,00	222.747,00	0,00
9020000	Tipologia 200: Entrate per conto terzi	135.000,00	0,00	135.000,00	0,00	135.000,00	0,00
9020100	Rimborsi per acquisto di beni e servizi per conto terzi	60.000,00	0,00	60.000,00	0,00	60.000,00	0,00

COMUNE DI TELVE DI SOPRA

PROVINCIA DI TRENTO

**ALLEGATO AL PEG DEGLI ENTI LOCALI
ENTRATE PER TITOLI, TIPOLOGIE E CATEGORIE**

PREVISIONI DI COMPETENZA

TITOLO TIPOLOGIA CATEGORIA	DENOMINAZIONE	Previsioni dell'anno 2025		Previsioni dell'anno 2026		Previsioni dell'anno 2027	
		Totale	<i>di cui entrate non ricorrenti</i>	Totale	<i>di cui entrate non ricorrenti</i>	Totale	<i>di cui entrate non ricorrenti</i>
9020400	Depositi di/presso terzi	30.000,00	0,00	30.000,00	0,00	30.000,00	0,00
9020500	Riscossione imposte e tributi per conto terzi	0,00	0,00	0,00	0,00	0,00	0,00
9029900	Altre entrate per conto terzi	45.000,00	0,00	45.000,00	0,00	45.000,00	0,00
9000000	Totale TITOLO 9	712.747,00	0,00	712.747,00	0,00	712.747,00	0,00
TOTALE GENERALE DELLE ENTRATE		2.134.574,00	532.673,41	1.605.900,00	4.000,00	1.605.900,00	4.000,00

COMUNE DI TELVE DI SOPRA

PROVINCIA DI TRENTO

SPESE PER MISSIONI, PROGRAMMI E MACROAGGREGATI

SPESE CORRENTI - PREVISIONI DI COMPETENZA
Esercizio finanziario 2025

MISSIONI E PROGRAMMI \ MACROAGGREGATI		Redditi da lavoro dipendente	Imposte e tasse a carico dell'ente	Acquisto di beni e servizi	Trasferimenti correnti	Trasferimenti di tributi (solo per le Regioni)	Fondi perequativi (solo per le Regioni)	Interessi passivi	Altre spese per redditi da capitale	Rimborsi e poste correttive delle entrate	Altre spese correnti	Totale
		101	102	103	104	105	106	107	108	109	110	100
01	MISSIONE 1 - Servizi istituzionali e generali e di gestione											
01	Organi istituzionali	0,00	5.000,00	62.326,00	0,00	0,00	0,00	0,00	0,00	0,00	3.310,00	70.636,00
02	Segreteria generale	33.143,00	7.500,00	5.700,00	300,00	0,00	0,00	0,00	0,00	0,00	350,00	46.993,00
03	Gestione economica, finanziaria, programmazione e provveditorato	43.830,00	3.700,00	10.900,00	5.000,00	0,00	0,00	1.000,00	0,00	300,00	0,00	64.730,00
04	Gestione delle entrate tributarie e servizi fiscali	0,00	0,00	500,00	11.400,00	0,00	0,00	0,00	0,00	300,00	0,00	12.200,00
05	Gestione dei beni demaniali e patrimoniali	0,00	3.300,00	9.250,00	0,00	0,00	0,00	0,00	0,00	0,00	0,00	12.550,00
06	Ufficio tecnico	0,00	0,00	3.000,00	33.000,00	0,00	0,00	0,00	0,00	0,00	0,00	36.000,00
07	Elezioni e consultazioni popolari - Anagrafe e stato civile	29.890,00	2.750,00	7.700,00	600,00	0,00	0,00	0,00	0,00	0,00	0,00	40.940,00
08	Statistica e sistemi informativi	0,00	0,00	0,00	0,00	0,00	0,00	0,00	0,00	0,00	0,00	0,00
10	Risorse umane	1.900,00	0,00	5.000,00	25.025,00	0,00	0,00	0,00	0,00	0,00	2.500,00	34.425,00
11	Altri servizi generali	15.614,00	1.200,00	54.750,00	0,00	0,00	0,00	0,00	0,00	0,00	49.152,37	120.716,37
	TOTALE MISSIONE 1 - Servizi istituzionali e generali e di gestione	124.377,00	23.450,00	159.126,00	75.325,00	0,00	0,00	1.000,00	0,00	600,00	55.312,37	439.190,37
03	MISSIONE 3 - Ordine pubblico e sicurezza											
01	Polizia locale e amministrativa	0,00	0,00	0,00	5.000,00	0,00	0,00	0,00	0,00	0,00	0,00	5.000,00
	TOTALE MISSIONE 3 - Ordine pubblico e sicurezza	0,00	0,00	0,00	5.000,00	0,00	0,00	0,00	0,00	0,00	0,00	5.000,00
04	MISSIONE 4 - Istruzione e diritto allo studio											
01	Istruzione prescolastica	0,00	0,00	0,00	0,00	0,00	0,00	0,00	0,00	0,00	0,00	0,00
02	Altri ordini di istruzione non universitaria	0,00	1.200,00	36.900,00	9.200,00	0,00	0,00	0,00	0,00	0,00	0,00	47.300,00
06	Servizi ausiliari all'istruzione	0,00	0,00	0,00	300,00	0,00	0,00	0,00	0,00	0,00	0,00	300,00

COMUNE DI TELVE DI SOPRA

PROVINCIA DI TRENTO

SPESE PER MISSIONI, PROGRAMMI E MACROAGGREGATI

SPESE CORRENTI - PREVISIONI DI COMPETENZA
Esercizio finanziario 2025

MISSIONI E PROGRAMMI \ MACROAGGREGATI		Redditi da lavoro dipendente	Imposte e tasse a carico dell'ente	Acquisto di beni e servizi	Trasferimenti correnti	Trasferimenti di tributi (solo per le Regioni)	Fondi perequativi (solo per le Regioni)	Interessi passivi	Altre spese per redditi da capitale	Rimborsi e poste correttive delle entrate	Altre spese correnti	Totale
		101	102	103	104	105	106	107	108	109	110	100
	TOTALE MISSIONE 4 - Istruzione e diritto allo studio	0,00	1.200,00	36.900,00	9.500,00	0,00	0,00	0,00	0,00	0,00	0,00	47.600,00
05	MISSIONE 5 - Tutela e valorizzazione dei beni e attività culturali											
01	Valorizzazione dei beni di interesse storico.	0,00	0,00	5.350,00	1.599,00	0,00	0,00	0,00	0,00	0,00	0,00	6.949,00
02	Attività culturali e interventi diversi nel settore culturale	0,00	600,00	6.680,00	3.000,00	0,00	0,00	0,00	0,00	0,00	0,00	10.280,00
	TOTALE MISSIONE 5 - Tutela e valorizzazione dei beni e attività culturali	0,00	600,00	12.030,00	4.599,00	0,00	0,00	0,00	0,00	0,00	0,00	17.229,00
06	MISSIONE 6 - Politiche giovanili, sport e tempo libero											
01	Sport e tempo libero	0,00	100,00	850,00	6.300,00	0,00	0,00	0,00	0,00	0,00	0,00	7.250,00
02	Giovani	0,00	0,00	0,00	350,00	0,00	0,00	0,00	0,00	0,00	0,00	350,00
	TOTALE MISSIONE 6 - Politiche giovanili, sport e tempo libero	0,00	100,00	850,00	6.650,00	0,00	0,00	0,00	0,00	0,00	0,00	7.600,00
07	MISSIONE 7 - Turismo											
01	Sviluppo e valorizzazione del turismo	0,00	0,00	0,00	600,00	0,00	0,00	0,00	0,00	0,00	0,00	600,00
	TOTALE MISSIONE 7 - Turismo	0,00	0,00	0,00	600,00	0,00	0,00	0,00	0,00	0,00	0,00	600,00
08	MISSIONE 8 - Assetto del territorio ed edilizia abitativa											
01	Urbanistica e assetto del territorio	0,00	0,00	0,00	0,00	0,00	0,00	0,00	0,00	0,00	0,00	0,00
	TOTALE MISSIONE 8 - Assetto del territorio ed edilizia abitativa	0,00	0,00	0,00	0,00	0,00	0,00	0,00	0,00	0,00	0,00	0,00
09	MISSIONE 9 - Sviluppo sostenibile e tutela del territorio e dell'ambiente											
02	Tutela, valorizzazione e recupero ambientale	0,00	0,00	2.700,00	100,00	0,00	0,00	0,00	0,00	0,00	0,00	2.800,00
03	Rifiuti	0,00	0,00	1.000,00	0,00	0,00	0,00	0,00	0,00	0,00	0,00	1.000,00
04	Servizio idrico integrato	0,00	0,00	29.500,00	5.650,00	0,00	0,00	0,00	0,00	0,00	0,00	35.150,00

COMUNE DI TELVE DI SOPRA

PROVINCIA DI TRENTO

SPESE PER MISSIONI, PROGRAMMI E MACROAGGREGATI

SPESE CORRENTI - PREVISIONI DI COMPETENZA
Esercizio finanziario 2025

MISSIONI E PROGRAMMI \ MACROAGGREGATI		Redditi da lavoro dipendente	Imposte e tasse a carico dell'ente	Acquisto di beni e servizi	Trasferimenti correnti	Trasferimenti di tributi (solo per le Regioni)	Fondi perequativi (solo per le Regioni)	Interessi passivi	Altre spese per redditi da capitale	Rimborsi e poste correttive delle entrate	Altre spese correnti	Totale
		101	102	103	104	105	106	107	108	109	110	100
05	Aree protette, parchi naturali, protezione naturalistica e forestazione	0,00	0,00	0,00	21.130,00	0,00	0,00	0,00	0,00	0,00	0,00	21.130,00
	TOTALE MISSIONE 9 - Sviluppo sostenibile e tutela del territorio e dell'ambiente	0,00	0,00	33.200,00	26.880,00	0,00	0,00	0,00	0,00	0,00	0,00	60.080,00
10	MISSIONE 10 - Trasporti e diritto alla mobilità											
05	Viabilità e infrastrutture stradali	37.140,00	5.250,00	40.800,00	0,00	0,00	0,00	0,00	0,00	0,00	2.620,00	85.810,00
	TOTALE MISSIONE 10 - Trasporti e diritto alla mobilità	37.140,00	5.250,00	40.800,00	0,00	0,00	0,00	0,00	0,00	0,00	2.620,00	85.810,00
11	MISSIONE 11 - Soccorso civile											
01	Sistema di protezione civile	0,00	0,00	55,00	5.050,00	0,00	0,00	0,00	0,00	0,00	0,00	5.105,00
	TOTALE MISSIONE 11 - Soccorso civile	0,00	0,00	55,00	5.050,00	0,00	0,00	0,00	0,00	0,00	0,00	5.105,00
12	MISSIONE 12 - Diritti sociali, politiche sociali e famiglia											
01	Interventi per l'infanzia e i minori e per asili nido	0,00	0,00	3.800,00	0,00	0,00	0,00	0,00	0,00	0,00	0,00	3.800,00
03	Interventi per gli anziani	0,00	0,00	0,00	0,00	0,00	0,00	0,00	0,00	0,00	0,00	0,00
05	Interventi per le famiglie	0,00	0,00	0,00	2.000,00	0,00	0,00	0,00	0,00	0,00	0,00	2.000,00
07	Programmazione e governo della rete dei servizi sociosanitari e sociali	0,00	0,00	0,00	0,00	0,00	0,00	0,00	0,00	0,00	0,00	0,00
09	Servizio necroscopico e cimiteriale	0,00	2.000,00	6.250,00	0,00	0,00	0,00	0,00	0,00	0,00	0,00	8.250,00
	TOTALE MISSIONE 12 - Diritti sociali, politiche sociali e famiglia	0,00	2.000,00	10.050,00	2.000,00	0,00	0,00	0,00	0,00	0,00	0,00	14.050,00
14	MISSIONE 14 - Sviluppo economico e competitività											
01	Industria, PMI e Artigianato	0,00	0,00	500,00	0,00	0,00	0,00	0,00	0,00	0,00	0,00	500,00
	TOTALE MISSIONE 14 - Sviluppo economico e competitività	0,00	0,00	500,00	0,00	0,00	0,00	0,00	0,00	0,00	0,00	500,00
18	MISSIONE 18 - Relazioni con le altre autonomie territoriali e locali											

COMUNE DI TELVE DI SOPRA

PROVINCIA DI TRENTO

SPESE PER MISSIONI, PROGRAMMI E MACROAGGREGATI

SPESE CORRENTI - PREVISIONI DI COMPETENZA
Esercizio finanziario 2025

MISSIONI E PROGRAMMI \ MACROAGGREGATI		Redditi da lavoro dipendente	Imposte e tasse a carico dell'ente	Acquisto di beni e servizi	Trasferimenti correnti	Trasferimenti di tributi (solo per le Regioni)	Fondi perequativi (solo per le Regioni)	Interessi passivi	Altre spese per redditi da capitale	Rimborsi e poste correttive delle entrate	Altre spese correnti	Totale
		101	102	103	104	105	106	107	108	109	110	100
01	Relazioni finanziarie con le altre autonomie territoriali	0,00	0,00	0,00	0,00	0,00	0,00	0,00	0,00	0,00	0,00	0,00
	TOTALE MISSIONE 18 - Relazioni con le altre autonomie territoriali e locali	0,00	0,00	0,00	0,00	0,00	0,00	0,00	0,00	0,00	0,00	0,00
20	MISSIONE 20 - Fondi e accantonamenti											
01	Fondo di riserva	0,00	0,00	0,00	0,00	0,00	0,00	0,00	0,00	0,00	9.000,00	9.000,00
02	Fondo crediti di dubbia esigibilità	0,00	0,00	0,00	0,00	0,00	0,00	0,00	0,00	0,00	6.065,95	6.065,95
03	Altri Fondi	0,00	0,00	0,00	0,00	0,00	0,00	0,00	0,00	0,00	4.000,00	4.000,00
	TOTALE MISSIONE 20 - Fondi e accantonamenti	0,00	0,00	0,00	0,00	0,00	0,00	0,00	0,00	0,00	19.065,95	19.065,95
	TOTALE GENERALE DELLE SPESE	161.517,00	32.600,00	293.511,00	135.604,00	0,00	0,00	1.000,00	0,00	600,00	76.998,32	701.830,32

COMUNE DI TELVE DI SOPRA

PROVINCIA DI TRENTO

SPESE PER MISSIONI, PROGRAMMI E MACROAGGREGATI

SPESE CORRENTI - PREVISIONI DI COMPETENZA
Esercizio finanziario 2026

MISSIONI E PROGRAMMI \ MACROAGGREGATI		Redditi da lavoro dipendente	Imposte e tasse a carico dell'ente	Acquisto di beni e servizi	Trasferimenti correnti	Trasferimenti di tributi (solo per le Regioni)	Fondi perequativi (solo per le Regioni)	Interessi passivi	Altre spese per redditi da capitale	Rimborsi e poste correttive delle entrate	Altre spese correnti	Totale
		101	102	103	104	105	106	107	108	109	110	100
01	MISSIONE 1 - Servizi istituzionali e generali e di gestione											
01	Organi istituzionali	0,00	5.000,00	60.826,00	0,00	0,00	0,00	0,00	0,00	0,00	3.310,00	69.136,00
02	Segreteria generale	33.143,00	7.500,00	5.700,00	300,00	0,00	0,00	0,00	0,00	0,00	350,00	46.993,00
03	Gestione economica, finanziaria, programmazione e provveditorato	43.830,00	3.700,00	10.900,00	5.000,00	0,00	0,00	1.000,00	0,00	300,00	0,00	64.730,00
04	Gestione delle entrate tributarie e servizi fiscali	0,00	0,00	500,00	11.400,00	0,00	0,00	0,00	0,00	300,00	0,00	12.200,00
05	Gestione dei beni demaniali e patrimoniali	0,00	3.300,00	9.250,00	0,00	0,00	0,00	0,00	0,00	0,00	0,00	12.550,00
06	Ufficio tecnico	0,00	0,00	3.000,00	33.000,00	0,00	0,00	0,00	0,00	0,00	0,00	36.000,00
07	Elezioni e consultazioni popolari - Anagrafe e stato civile	29.890,00	2.750,00	7.700,00	600,00	0,00	0,00	0,00	0,00	0,00	0,00	40.940,00
08	Statistica e sistemi informativi	0,00	0,00	0,00	0,00	0,00	0,00	0,00	0,00	0,00	0,00	0,00
10	Risorse umane	1.900,00	0,00	5.000,00	25.025,00	0,00	0,00	0,00	0,00	0,00	2.500,00	34.425,00
11	Altri servizi generali	15.614,00	1.200,00	54.750,00	0,00	0,00	0,00	0,00	0,00	0,00	50.651,78	122.215,78
	TOTALE MISSIONE 1 - Servizi istituzionali e generali e di gestione	124.377,00	23.450,00	157.626,00	75.325,00	0,00	0,00	1.000,00	0,00	600,00	56.811,78	439.189,78
03	MISSIONE 3 - Ordine pubblico e sicurezza											
01	Polizia locale e amministrativa	0,00	0,00	0,00	5.000,00	0,00	0,00	0,00	0,00	0,00	0,00	5.000,00
	TOTALE MISSIONE 3 - Ordine pubblico e sicurezza	0,00	0,00	0,00	5.000,00	0,00	0,00	0,00	0,00	0,00	0,00	5.000,00
04	MISSIONE 4 - Istruzione e diritto allo studio											
01	Istruzione prescolastica	0,00	0,00	0,00	0,00	0,00	0,00	0,00	0,00	0,00	0,00	0,00
02	Altri ordini di istruzione non universitaria	0,00	1.200,00	36.900,00	9.200,00	0,00	0,00	0,00	0,00	0,00	0,00	47.300,00
06	Servizi ausiliari all'istruzione	0,00	0,00	0,00	300,00	0,00	0,00	0,00	0,00	0,00	0,00	300,00

COMUNE DI TELVE DI SOPRA

PROVINCIA DI TRENTO

SPESE PER MISSIONI, PROGRAMMI E MACROAGGREGATI

SPESE CORRENTI - PREVISIONI DI COMPETENZA
Esercizio finanziario 2026

MISSIONI E PROGRAMMI \ MACROAGGREGATI		Redditi da lavoro dipendente	Imposte e tasse a carico dell'ente	Acquisto di beni e servizi	Trasferimenti correnti	Trasferimenti di tributi (solo per le Regioni)	Fondi perequativi (solo per le Regioni)	Interessi passivi	Altre spese per redditi da capitale	Rimborsi e poste correttive delle entrate	Altre spese correnti	Totale
		101	102	103	104	105	106	107	108	109	110	100
	TOTALE MISSIONE 4 - Istruzione e diritto allo studio	0,00	1.200,00	36.900,00	9.500,00	0,00	0,00	0,00	0,00	0,00	0,00	47.600,00
05	MISSIONE 5 - Tutela e valorizzazione dei beni e attività culturali											
01	Valorizzazione dei beni di interesse storico.	0,00	0,00	5.350,00	1.599,00	0,00	0,00	0,00	0,00	0,00	0,00	6.949,00
02	Attività culturali e interventi diversi nel settore culturale	0,00	600,00	6.680,00	3.000,00	0,00	0,00	0,00	0,00	0,00	0,00	10.280,00
	TOTALE MISSIONE 5 - Tutela e valorizzazione dei beni e attività culturali	0,00	600,00	12.030,00	4.599,00	0,00	0,00	0,00	0,00	0,00	0,00	17.229,00
06	MISSIONE 6 - Politiche giovanili, sport e tempo libero											
01	Sport e tempo libero	0,00	100,00	850,00	6.300,00	0,00	0,00	0,00	0,00	0,00	0,00	7.250,00
02	Giovani	0,00	0,00	0,00	350,00	0,00	0,00	0,00	0,00	0,00	0,00	350,00
	TOTALE MISSIONE 6 - Politiche giovanili, sport e tempo libero	0,00	100,00	850,00	6.650,00	0,00	0,00	0,00	0,00	0,00	0,00	7.600,00
07	MISSIONE 7 - Turismo											
01	Sviluppo e valorizzazione del turismo	0,00	0,00	0,00	600,00	0,00	0,00	0,00	0,00	0,00	0,00	600,00
	TOTALE MISSIONE 7 - Turismo	0,00	0,00	0,00	600,00	0,00	0,00	0,00	0,00	0,00	0,00	600,00
08	MISSIONE 8 - Assetto del territorio ed edilizia abitativa											
01	Urbanistica e assetto del territorio	0,00	0,00	0,00	0,00	0,00	0,00	0,00	0,00	0,00	0,00	0,00
	TOTALE MISSIONE 8 - Assetto del territorio ed edilizia abitativa	0,00	0,00	0,00	0,00	0,00	0,00	0,00	0,00	0,00	0,00	0,00
09	MISSIONE 9 - Sviluppo sostenibile e tutela del territorio e dell'ambiente											
02	Tutela, valorizzazione e recupero ambientale	0,00	0,00	2.700,00	100,00	0,00	0,00	0,00	0,00	0,00	0,00	2.800,00
03	Rifiuti	0,00	0,00	1.000,00	0,00	0,00	0,00	0,00	0,00	0,00	0,00	1.000,00
04	Servizio idrico integrato	0,00	0,00	29.500,00	5.650,00	0,00	0,00	0,00	0,00	0,00	0,00	35.150,00

COMUNE DI TELVE DI SOPRA

PROVINCIA DI TRENTO

SPESE PER MISSIONI, PROGRAMMI E MACROAGGREGATI

SPESE CORRENTI - PREVISIONI DI COMPETENZA
Esercizio finanziario 2026

MISSIONI E PROGRAMMI \ MACROAGGREGATI		Redditi da lavoro dipendente	Imposte e tasse a carico dell'ente	Acquisto di beni e servizi	Trasferimenti correnti	Trasferimenti di tributi (solo per le Regioni)	Fondi perequativi (solo per le Regioni)	Interessi passivi	Altre spese per redditi da capitale	Rimborsi e poste correttive delle entrate	Altre spese correnti	Totale
		101	102	103	104	105	106	107	108	109	110	100
05	Aree protette, parchi naturali, protezione naturalistica e forestazione	0,00	0,00	0,00	21.130,00	0,00	0,00	0,00	0,00	0,00	0,00	21.130,00
	TOTALE MISSIONE 9 - Sviluppo sostenibile e tutela del territorio e dell'ambiente	0,00	0,00	33.200,00	26.880,00	0,00	0,00	0,00	0,00	0,00	0,00	60.080,00
10	MISSIONE 10 - Trasporti e diritto alla mobilità											
05	Viabilità e infrastrutture stradali	37.140,00	5.250,00	40.800,00	0,00	0,00	0,00	0,00	0,00	0,00	2.620,00	85.810,00
	TOTALE MISSIONE 10 - Trasporti e diritto alla mobilità	37.140,00	5.250,00	40.800,00	0,00	0,00	0,00	0,00	0,00	0,00	2.620,00	85.810,00
11	MISSIONE 11 - Soccorso civile											
01	Sistema di protezione civile	0,00	0,00	55,00	5.050,00	0,00	0,00	0,00	0,00	0,00	0,00	5.105,00
	TOTALE MISSIONE 11 - Soccorso civile	0,00	0,00	55,00	5.050,00	0,00	0,00	0,00	0,00	0,00	0,00	5.105,00
12	MISSIONE 12 - Diritti sociali, politiche sociali e famiglia											
01	Interventi per l'infanzia e i minori e per asili nido	0,00	0,00	3.800,00	0,00	0,00	0,00	0,00	0,00	0,00	0,00	3.800,00
03	Interventi per gli anziani	0,00	0,00	0,00	0,00	0,00	0,00	0,00	0,00	0,00	0,00	0,00
05	Interventi per le famiglie	0,00	0,00	0,00	2.000,00	0,00	0,00	0,00	0,00	0,00	0,00	2.000,00
07	Programmazione e governo della rete dei servizi sociosanitari e sociali	0,00	0,00	0,00	0,00	0,00	0,00	0,00	0,00	0,00	0,00	0,00
09	Servizio necroscopico e cimiteriale	0,00	2.000,00	6.250,00	0,00	0,00	0,00	0,00	0,00	0,00	0,00	8.250,00
	TOTALE MISSIONE 12 - Diritti sociali, politiche sociali e famiglia	0,00	2.000,00	10.050,00	2.000,00	0,00	0,00	0,00	0,00	0,00	0,00	14.050,00
14	MISSIONE 14 - Sviluppo economico e competitività											
01	Industria, PMI e Artigianato	0,00	0,00	500,00	0,00	0,00	0,00	0,00	0,00	0,00	0,00	500,00
	TOTALE MISSIONE 14 - Sviluppo economico e competitività	0,00	0,00	500,00	0,00	0,00	0,00	0,00	0,00	0,00	0,00	500,00
18	MISSIONE 18 - Relazioni con le altre autonomie territoriali e locali											

COMUNE DI TELVE DI SOPRA

PROVINCIA DI TRENTO

SPESE PER MISSIONI, PROGRAMMI E MACROAGGREGATI

SPESE CORRENTI - PREVISIONI DI COMPETENZA
Esercizio finanziario 2026

MISSIONI E PROGRAMMI \ MACROAGGREGATI		Redditi da lavoro dipendente	Imposte e tasse a carico dell'ente	Acquisto di beni e servizi	Trasferimenti correnti	Trasferimenti di tributi (solo per le Regioni)	Fondi perequativi (solo per le Regioni)	Interessi passivi	Altre spese per redditi da capitale	Rimborsi e poste correttive delle entrate	Altre spese correnti	Totale
		101	102	103	104	105	106	107	108	109	110	100
01	Relazioni finanziarie con le altre autonomie territoriali	0,00	0,00	0,00	0,00	0,00	0,00	0,00	0,00	0,00	0,00	0,00
	TOTALE MISSIONE 18 - Relazioni con le altre autonomie territoriali e locali	0,00	0,00	0,00	0,00	0,00	0,00	0,00	0,00	0,00	0,00	0,00
20	MISSIONE 20 - Fondi e accantonamenti											
01	Fondo di riserva	0,00	0,00	0,00	0,00	0,00	0,00	0,00	0,00	0,00	9.000,00	9.000,00
02	Fondo crediti di dubbia esigibilità	0,00	0,00	0,00	0,00	0,00	0,00	0,00	0,00	0,00	6.065,95	6.065,95
03	Altri Fondi	0,00	0,00	0,00	0,00	0,00	0,00	0,00	0,00	0,00	4.000,00	4.000,00
	TOTALE MISSIONE 20 - Fondi e accantonamenti	0,00	0,00	0,00	0,00	0,00	0,00	0,00	0,00	0,00	19.065,95	19.065,95
	TOTALE GENERALE DELLE SPESE	161.517,00	32.600,00	292.011,00	135.604,00	0,00	0,00	1.000,00	0,00	600,00	78.497,73	701.829,73

COMUNE DI TELVE DI SOPRA

PROVINCIA DI TRENTO

SPESE PER MISSIONI, PROGRAMMI E MACROAGGREGATI

SPESE CORRENTI - PREVISIONI DI COMPETENZA
Esercizio finanziario 2027

MISSIONI E PROGRAMMI \ MACROAGGREGATI		Redditi da lavoro dipendente	Imposte e tasse a carico dell'ente	Acquisto di beni e servizi	Trasferimenti correnti	Trasferimenti di tributi (solo per le Regioni)	Fondi perequativi (solo per le Regioni)	Interessi passivi	Altre spese per redditi da capitale	Rimborsi e poste correttive delle entrate	Altre spese correnti	Totale
		101	102	103	104	105	106	107	108	109	110	100
01	MISSIONE 1 - Servizi istituzionali e generali e di gestione											
01	Organi istituzionali	0,00	5.000,00	60.826,00	0,00	0,00	0,00	0,00	0,00	0,00	3.310,00	69.136,00
02	Segreteria generale	33.143,00	7.500,00	5.700,00	300,00	0,00	0,00	0,00	0,00	0,00	350,00	46.993,00
03	Gestione economica, finanziaria, programmazione e provveditorato	43.830,00	3.700,00	10.900,00	5.000,00	0,00	0,00	1.000,00	0,00	300,00	0,00	64.730,00
04	Gestione delle entrate tributarie e servizi fiscali	0,00	0,00	500,00	11.400,00	0,00	0,00	0,00	0,00	300,00	0,00	12.200,00
05	Gestione dei beni demaniali e patrimoniali	0,00	3.300,00	9.250,00	0,00	0,00	0,00	0,00	0,00	0,00	0,00	12.550,00
06	Ufficio tecnico	0,00	0,00	3.000,00	33.000,00	0,00	0,00	0,00	0,00	0,00	0,00	36.000,00
07	Elezioni e consultazioni popolari - Anagrafe e stato civile	29.890,00	2.750,00	7.700,00	600,00	0,00	0,00	0,00	0,00	0,00	0,00	40.940,00
08	Statistica e sistemi informativi	0,00	0,00	0,00	0,00	0,00	0,00	0,00	0,00	0,00	0,00	0,00
10	Risorse umane	1.900,00	0,00	5.000,00	25.025,00	0,00	0,00	0,00	0,00	0,00	2.500,00	34.425,00
11	Altri servizi generali	15.614,00	1.200,00	54.750,00	0,00	0,00	0,00	0,00	0,00	0,00	50.651,78	122.215,78
	TOTALE MISSIONE 1 - Servizi istituzionali e generali e di gestione	124.377,00	23.450,00	157.626,00	75.325,00	0,00	0,00	1.000,00	0,00	600,00	56.811,78	439.189,78
03	MISSIONE 3 - Ordine pubblico e sicurezza											
01	Polizia locale e amministrativa	0,00	0,00	0,00	5.000,00	0,00	0,00	0,00	0,00	0,00	0,00	5.000,00
	TOTALE MISSIONE 3 - Ordine pubblico e sicurezza	0,00	0,00	0,00	5.000,00	0,00	0,00	0,00	0,00	0,00	0,00	5.000,00
04	MISSIONE 4 - Istruzione e diritto allo studio											
01	Istruzione prescolastica	0,00	0,00	0,00	0,00	0,00	0,00	0,00	0,00	0,00	0,00	0,00
02	Altri ordini di istruzione non universitaria	0,00	1.200,00	36.900,00	9.200,00	0,00	0,00	0,00	0,00	0,00	0,00	47.300,00
06	Servizi ausiliari all'istruzione	0,00	0,00	0,00	300,00	0,00	0,00	0,00	0,00	0,00	0,00	300,00

COMUNE DI TELVE DI SOPRA

PROVINCIA DI TRENTO

SPESE PER MISSIONI, PROGRAMMI E MACROAGGREGATI

SPESE CORRENTI - PREVISIONI DI COMPETENZA
Esercizio finanziario 2027

MISSIONI E PROGRAMMI \ MACROAGGREGATI		Redditi da lavoro dipendente	Imposte e tasse a carico dell'ente	Acquisto di beni e servizi	Trasferimenti correnti	Trasferimenti di tributi (solo per le Regioni)	Fondi perequativi (solo per le Regioni)	Interessi passivi	Altre spese per redditi da capitale	Rimborsi e poste correttive delle entrate	Altre spese correnti	Totale
		101	102	103	104	105	106	107	108	109	110	100
	TOTALE MISSIONE 4 - Istruzione e diritto allo studio	0,00	1.200,00	36.900,00	9.500,00	0,00	0,00	0,00	0,00	0,00	0,00	47.600,00
05	MISSIONE 5 - Tutela e valorizzazione dei beni e attività culturali											
01	Valorizzazione dei beni di interesse storico.	0,00	0,00	5.350,00	1.599,00	0,00	0,00	0,00	0,00	0,00	0,00	6.949,00
02	Attività culturali e interventi diversi nel settore culturale	0,00	600,00	6.680,00	3.000,00	0,00	0,00	0,00	0,00	0,00	0,00	10.280,00
	TOTALE MISSIONE 5 - Tutela e valorizzazione dei beni e attività culturali	0,00	600,00	12.030,00	4.599,00	0,00	0,00	0,00	0,00	0,00	0,00	17.229,00
06	MISSIONE 6 - Politiche giovanili, sport e tempo libero											
01	Sport e tempo libero	0,00	100,00	850,00	6.300,00	0,00	0,00	0,00	0,00	0,00	0,00	7.250,00
02	Giovani	0,00	0,00	0,00	350,00	0,00	0,00	0,00	0,00	0,00	0,00	350,00
	TOTALE MISSIONE 6 - Politiche giovanili, sport e tempo libero	0,00	100,00	850,00	6.650,00	0,00	0,00	0,00	0,00	0,00	0,00	7.600,00
07	MISSIONE 7 - Turismo											
01	Sviluppo e valorizzazione del turismo	0,00	0,00	0,00	600,00	0,00	0,00	0,00	0,00	0,00	0,00	600,00
	TOTALE MISSIONE 7 - Turismo	0,00	0,00	0,00	600,00	0,00	0,00	0,00	0,00	0,00	0,00	600,00
08	MISSIONE 8 - Assetto del territorio ed edilizia abitativa											
01	Urbanistica e assetto del territorio	0,00	0,00	0,00	0,00	0,00	0,00	0,00	0,00	0,00	0,00	0,00
	TOTALE MISSIONE 8 - Assetto del territorio ed edilizia abitativa	0,00	0,00	0,00	0,00	0,00	0,00	0,00	0,00	0,00	0,00	0,00
09	MISSIONE 9 - Sviluppo sostenibile e tutela del territorio e dell'ambiente											
02	Tutela, valorizzazione e recupero ambientale	0,00	0,00	2.700,00	100,00	0,00	0,00	0,00	0,00	0,00	0,00	2.800,00
03	Rifiuti	0,00	0,00	1.000,00	0,00	0,00	0,00	0,00	0,00	0,00	0,00	1.000,00
04	Servizio idrico integrato	0,00	0,00	29.500,00	5.650,00	0,00	0,00	0,00	0,00	0,00	0,00	35.150,00

COMUNE DI TELVE DI SOPRA

PROVINCIA DI TRENTO

SPESE PER MISSIONI, PROGRAMMI E MACROAGGREGATI

SPESE CORRENTI - PREVISIONI DI COMPETENZA
Esercizio finanziario 2027

MISSIONI E PROGRAMMI \ MACROAGGREGATI		Redditi da lavoro dipendente	Imposte e tasse a carico dell'ente	Acquisto di beni e servizi	Trasferimenti correnti	Trasferimenti di tributi (solo per le Regioni)	Fondi perequativi (solo per le Regioni)	Interessi passivi	Altre spese per redditi da capitale	Rimborsi e poste correttive delle entrate	Altre spese correnti	Totale
		101	102	103	104	105	106	107	108	109	110	100
05	Aree protette, parchi naturali, protezione naturalistica e forestazione	0,00	0,00	0,00	21.130,00	0,00	0,00	0,00	0,00	0,00	0,00	21.130,00
	TOTALE MISSIONE 9 - Sviluppo sostenibile e tutela del territorio e dell'ambiente	0,00	0,00	33.200,00	26.880,00	0,00	0,00	0,00	0,00	0,00	0,00	60.080,00
10	MISSIONE 10 - Trasporti e diritto alla mobilità											
05	Viabilità e infrastrutture stradali	37.140,00	5.250,00	40.800,00	0,00	0,00	0,00	0,00	0,00	0,00	2.620,00	85.810,00
	TOTALE MISSIONE 10 - Trasporti e diritto alla mobilità	37.140,00	5.250,00	40.800,00	0,00	0,00	0,00	0,00	0,00	0,00	2.620,00	85.810,00
11	MISSIONE 11 - Soccorso civile											
01	Sistema di protezione civile	0,00	0,00	55,00	5.050,00	0,00	0,00	0,00	0,00	0,00	0,00	5.105,00
	TOTALE MISSIONE 11 - Soccorso civile	0,00	0,00	55,00	5.050,00	0,00	0,00	0,00	0,00	0,00	0,00	5.105,00
12	MISSIONE 12 - Diritti sociali, politiche sociali e famiglia											
01	Interventi per l'infanzia e i minori e per asili nido	0,00	0,00	3.800,00	0,00	0,00	0,00	0,00	0,00	0,00	0,00	3.800,00
03	Interventi per gli anziani	0,00	0,00	0,00	0,00	0,00	0,00	0,00	0,00	0,00	0,00	0,00
05	Interventi per le famiglie	0,00	0,00	0,00	2.000,00	0,00	0,00	0,00	0,00	0,00	0,00	2.000,00
07	Programmazione e governo della rete dei servizi sociosanitari e sociali	0,00	0,00	0,00	0,00	0,00	0,00	0,00	0,00	0,00	0,00	0,00
09	Servizio necroscopico e cimiteriale	0,00	2.000,00	6.250,00	0,00	0,00	0,00	0,00	0,00	0,00	0,00	8.250,00
	TOTALE MISSIONE 12 - Diritti sociali, politiche sociali e famiglia	0,00	2.000,00	10.050,00	2.000,00	0,00	0,00	0,00	0,00	0,00	0,00	14.050,00
14	MISSIONE 14 - Sviluppo economico e competitività											
01	Industria, PMI e Artigianato	0,00	0,00	500,00	0,00	0,00	0,00	0,00	0,00	0,00	0,00	500,00
	TOTALE MISSIONE 14 - Sviluppo economico e competitività	0,00	0,00	500,00	0,00	0,00	0,00	0,00	0,00	0,00	0,00	500,00
18	MISSIONE 18 - Relazioni con le altre autonomie territoriali e locali											

COMUNE DI TELVE DI SOPRA

PROVINCIA DI TRENTO

SPESE PER MISSIONI, PROGRAMMI E MACROAGGREGATI

SPESE CORRENTI - PREVISIONI DI COMPETENZA
Esercizio finanziario 2027

MISSIONI E PROGRAMMI \ MACROAGGREGATI		Redditi da lavoro dipendente	Imposte e tasse a carico dell'ente	Acquisto di beni e servizi	Trasferimenti correnti	Trasferimenti di tributi (solo per le Regioni)	Fondi perequativi (solo per le Regioni)	Interessi passivi	Altre spese per redditi da capitale	Rimborsi e poste correttive delle entrate	Altre spese correnti	Totale
		101	102	103	104	105	106	107	108	109	110	100
01	Relazioni finanziarie con le altre autonomie territoriali	0,00	0,00	0,00	0,00	0,00	0,00	0,00	0,00	0,00	0,00	0,00
	TOTALE MISSIONE 18 - Relazioni con le altre autonomie territoriali e locali	0,00	0,00	0,00	0,00	0,00	0,00	0,00	0,00	0,00	0,00	0,00
20	MISSIONE 20 - Fondi e accantonamenti											
01	Fondo di riserva	0,00	0,00	0,00	0,00	0,00	0,00	0,00	0,00	0,00	9.000,00	9.000,00
02	Fondo crediti di dubbia esigibilità	0,00	0,00	0,00	0,00	0,00	0,00	0,00	0,00	0,00	6.065,95	6.065,95
03	Altri Fondi	0,00	0,00	0,00	0,00	0,00	0,00	0,00	0,00	0,00	4.000,00	4.000,00
	TOTALE MISSIONE 20 - Fondi e accantonamenti	0,00	0,00	0,00	0,00	0,00	0,00	0,00	0,00	0,00	19.065,95	19.065,95
	TOTALE GENERALE DELLE SPESE	161.517,00	32.600,00	292.011,00	135.604,00	0,00	0,00	1.000,00	0,00	600,00	78.497,73	701.829,73

Pag.

4

COMUNE DI TELVE DI SOPRA

PROVINCIA DI TRENTO

SPESE PER MISSIONI, PROGRAMMI E MACROAGGREGATI

SPESE IN CONTO CAPITALE E SPESE PER INCREMENTO DI ATTIVITA' FINANZIARIE - PREVISIONI DI COMPETENZA
Esercizio finanziario 2025

MISSIONI E PROGRAMMI \ MACROAGGREGATI		Tributi in conto capitale a carico dell'ente	Investimenti fissi lordi	Contributi agli investimenti	Trasferimenti in conto capitale	Altre spese in conto capitale	Totale SPESE IN CONTO CAPITALE	Acquisizioni di attività finanziarie	Concessione crediti di breve termine	Concessione crediti di medio-lungo termine	Altre spese per incremento di attività finanziarie	Totale SPESE PER INCREMENTO DI ATTIVITA' FINANZIARIE
		201	202	203	204	205	200	301	302	303	304	300
01	MISSIONE 1 - Servizi istituzionali e generali e di gestione											
02	Segreteria generale	0,00	2.500,00	0,00	0,00	0,00	2.500,00	0,00	0,00	0,00	0,00	0,00
03	Gestione economica, finanziaria, programmazione e provveditorato	0,00	0,00	0,00	0,00	0,00	0,00	0,00	0,00	0,00	0,00	0,00
05	Gestione dei beni demaniali e patrimoniali	0,00	62.664,00	0,00	0,00	0,00	62.664,00	0,00	0,00	0,00	0,00	0,00
06	Ufficio tecnico	0,00	0,00	0,00	0,00	0,00	0,00	0,00	0,00	0,00	0,00	0,00
08	Statistica e sistemi informativi	0,00	1.649,44	0,00	0,00	0,00	1.649,44	0,00	0,00	0,00	0,00	0,00
11	Altri servizi generali	0,00	10.000,00	0,00	0,00	0,00	10.000,00	0,00	0,00	0,00	0,00	0,00
	TOTALE MISSIONE 1 - Servizi istituzionali e generali e di gestione	0,00	76.813,44	0,00	0,00	0,00	76.813,44	0,00	0,00	0,00	0,00	0,00
03	MISSIONE 3 - Ordine pubblico e sicurezza											
02	Sistema integrato di sicurezza urbana	0,00	0,00	0,00	0,00	0,00	0,00	0,00	0,00	0,00	0,00	0,00
	TOTALE MISSIONE 3 - Ordine pubblico e sicurezza	0,00	0,00	0,00	0,00	0,00	0,00	0,00	0,00	0,00	0,00	0,00
04	MISSIONE 4 - Istruzione e diritto allo studio											
02	Altri ordini di istruzione non universitaria	0,00	5.000,00	0,00	0,00	0,00	5.000,00	0,00	0,00	0,00	0,00	0,00
	TOTALE MISSIONE 4 - Istruzione e diritto allo studio	0,00	5.000,00	0,00	0,00	0,00	5.000,00	0,00	0,00	0,00	0,00	0,00
05	MISSIONE 5 - Tutela e valorizzazione dei beni e attività culturali											
01	Valorizzazione dei beni di interesse storico.	0,00	0,00	0,00	0,00	0,00	0,00	0,00	0,00	0,00	0,00	0,00
02	Attività culturali e interventi diversi nel settore culturale	0,00	1.000,00	0,00	0,00	0,00	1.000,00	0,00	0,00	0,00	0,00	0,00
	TOTALE MISSIONE 5 - Tutela e valorizzazione dei beni e attività culturali	0,00	1.000,00	0,00	0,00	0,00	1.000,00	0,00	0,00	0,00	0,00	0,00

COMUNE DI TELVE DI SOPRA

PROVINCIA DI TRENTO

SPESE PER MISSIONI, PROGRAMMI E MACROAGGREGATI

SPESE IN CONTO CAPITALE E SPESE PER INCREMENTO DI ATTIVITA' FINANZIARIE - PREVISIONI DI COMPETENZA
Esercizio finanziario 2025

MISSIONI E PROGRAMMI \ MACROAGGREGATI		Tributi in conto capitale a carico dell'ente	Investimenti fissi lordi	Contributi agli investimenti	Trasferimenti in conto capitale	Altre spese in conto capitale	Totale SPESE IN CONTO CAPITALE	Acquisizioni di attività finanziarie	Concessione crediti di breve termine	Concessione crediti di medio-lungo termine	Altre spese per incremento di attività finanziarie	Totale SPESE PER INCREMENTO DI ATTIVITA' FINANZIARIE
		201	202	203	204	205	200	301	302	303	304	300
06	MISSIONE 6 - Politiche giovanili, sport e tempo libero											
01	Sport e tempo libero	0,00	0,00	0,00	0,00	0,00	0,00	0,00	0,00	0,00	0,00	0,00
	TOTALE MISSIONE 6 - Politiche giovanili, sport e tempo libero	0,00	0,00	0,00	0,00	0,00	0,00	0,00	0,00	0,00	0,00	0,00
07	MISSIONE 7 - Turismo											
01	Sviluppo e valorizzazione del turismo	0,00	0,00	0,00	0,00	0,00	0,00	0,00	0,00	0,00	0,00	0,00
	TOTALE MISSIONE 7 - Turismo	0,00	0,00	0,00	0,00	0,00	0,00	0,00	0,00	0,00	0,00	0,00
08	MISSIONE 8 - Assetto del territorio ed edilizia abitativa											
01	Urbanistica e assetto del territorio	0,00	0,00	0,00	0,00	0,00	0,00	0,00	0,00	0,00	0,00	0,00
	TOTALE MISSIONE 8 - Assetto del territorio ed edilizia abitativa	0,00	0,00	0,00	0,00	0,00	0,00	0,00	0,00	0,00	0,00	0,00
09	MISSIONE 9 - Sviluppo sostenibile e tutela del territorio e dell'ambiente											
02	Tutela, valorizzazione e recupero ambientale	0,00	17.000,00	0,00	0,00	0,00	17.000,00	0,00	0,00	0,00	0,00	0,00
04	Servizio idrico integrato	0,00	5.000,00	0,00	0,00	0,00	5.000,00	0,00	0,00	0,00	0,00	0,00
05	Aree protette, parchi naturali, protezione naturalistica e forestazione	0,00	3.000,00	0,00	0,00	0,00	3.000,00	0,00	0,00	0,00	0,00	0,00
	TOTALE MISSIONE 9 - Sviluppo sostenibile e tutela del territorio e dell'ambiente	0,00	25.000,00	0,00	0,00	0,00	25.000,00	0,00	0,00	0,00	0,00	0,00
10	MISSIONE 10 - Trasporti e diritto alla mobilità											
05	Viabilità e infrastrutture stradali	0,00	408.359,97	0,00	0,00	0,00	408.359,97	0,00	0,00	0,00	0,00	0,00
	TOTALE MISSIONE 10 - Trasporti e diritto alla mobilità	0,00	408.359,97	0,00	0,00	0,00	408.359,97	0,00	0,00	0,00	0,00	0,00
11	MISSIONE 11 - Soccorso civile											

COMUNE DI TELVE DI SOPRA

PROVINCIA DI TRENTO

SPESE PER MISSIONI, PROGRAMMI E MACROAGGREGATI

SPESE IN CONTO CAPITALE E SPESE PER INCREMENTO DI ATTIVITA' FINANZIARIE - PREVISIONI DI COMPETENZA
Esercizio finanziario 2025

MISSIONI E PROGRAMMI \ MACROAGGREGATI		Tributi in conto capitale a carico dell'ente	Investimenti fissi lordi	Contributi agli investimenti	Trasferimenti in conto capitale	Altre spese in conto capitale	Totale SPESE IN CONTO CAPITALE	Acquisizioni di attività finanziarie	Concessione crediti di breve termine	Concessione crediti di medio-lungo termine	Altre spese per incremento di attività finanziarie	Totale SPESE PER INCREMENTO DI ATTIVITA' FINANZIARIE
		201	202	203	204	205	200	301	302	303	304	300
01	Sistema di protezione civile	0,00	0,00	3.000,00	0,00	0,00	3.000,00	0,00	0,00	0,00	0,00	0,00
	TOTALE MISSIONE 11 - Soccorso civile	0,00	0,00	3.000,00	0,00	0,00	3.000,00	0,00	0,00	0,00	0,00	0,00
12	MISSIONE 12 - Diritti sociali, politiche sociali e famiglia											
05	Interventi per le famiglie	0,00	0,00	6.500,00	0,00	0,00	6.500,00	0,00	0,00	0,00	0,00	0,00
09	Servizio necroscopico e cimiteriale	0,00	3.000,00	0,00	0,00	0,00	3.000,00	0,00	0,00	0,00	0,00	0,00
	TOTALE MISSIONE 12 - Diritti sociali, politiche sociali e famiglia	0,00	3.000,00	6.500,00	0,00	0,00	9.500,00	0,00	0,00	0,00	0,00	0,00
14	MISSIONE 14 - Sviluppo economico e competitività											
04	Reti e altri servizi di pubblica utilità	0,00	0,00	0,00	0,00	0,00	0,00	0,00	0,00	0,00	0,00	0,00
	TOTALE MISSIONE 14 - Sviluppo economico e competitività	0,00	0,00	0,00	0,00	0,00	0,00	0,00	0,00	0,00	0,00	0,00
16	MISSIONE 16 - Agricoltura, politiche agroalimentari e pesca											
01	Sviluppo del settore agricolo e del sistema agroalimentare	0,00	0,00	0,00	0,00	0,00	0,00	0,00	0,00	0,00	0,00	0,00
	TOTALE MISSIONE 16 - Agricoltura, politiche agroalimentari e pesca	0,00	0,00	0,00	0,00	0,00	0,00	0,00	0,00	0,00	0,00	0,00
	TOTALE GENERALE DELLE SPESE	0,00	519.173,41	9.500,00	0,00	0,00	528.673,41	0,00	0,00	0,00	0,00	0,00

COMUNE DI TELVE DI SOPRA

PROVINCIA DI TRENTO

SPESE PER MISSIONI, PROGRAMMI E MACROAGGREGATI

SPESE IN CONTO CAPITALE E SPESE PER INCREMENTO DI ATTIVITA' FINANZIARIE - PREVISIONI DI COMPETENZA
Esercizio finanziario 2026

MISSIONI E PROGRAMMI \ MACROAGGREGATI		Tributi in conto capitale a carico dell'ente	Investimenti fissi lordi	Contributi agli investimenti	Trasferimenti in conto capitale	Altre spese in conto capitale	Totale SPESE IN CONTO CAPITALE	Acquisizioni di attività finanziarie	Concessione crediti di breve termine	Concessione crediti di medio-lungo termine	Altre spese per incremento di attività finanziarie	Totale SPESE PER INCREMENTO DI ATTIVITA' FINANZIARIE
		201	202	203	204	205	200	301	302	303	304	300
01	MISSIONE 1 - Servizi istituzionali e generali e di gestione											
02	Segreteria generale	0,00	0,00	0,00	0,00	0,00	0,00	0,00	0,00	0,00	0,00	0,00
03	Gestione economica, finanziaria, programmazione e provveditorato	0,00	0,00	0,00	0,00	0,00	0,00	0,00	0,00	0,00	0,00	0,00
05	Gestione dei beni demaniali e patrimoniali	0,00	0,00	0,00	0,00	0,00	0,00	0,00	0,00	0,00	0,00	0,00
06	Ufficio tecnico	0,00	0,00	0,00	0,00	0,00	0,00	0,00	0,00	0,00	0,00	0,00
08	Statistica e sistemi informativi	0,00	0,00	0,00	0,00	0,00	0,00	0,00	0,00	0,00	0,00	0,00
11	Altri servizi generali	0,00	0,00	0,00	0,00	0,00	0,00	0,00	0,00	0,00	0,00	0,00
	TOTALE MISSIONE 1 - Servizi istituzionali e generali e di gestione	0,00	0,00	0,00	0,00	0,00	0,00	0,00	0,00	0,00	0,00	0,00
03	MISSIONE 3 - Ordine pubblico e sicurezza											
02	Sistema integrato di sicurezza urbana	0,00	0,00	0,00	0,00	0,00	0,00	0,00	0,00	0,00	0,00	0,00
	TOTALE MISSIONE 3 - Ordine pubblico e sicurezza	0,00	0,00	0,00	0,00	0,00	0,00	0,00	0,00	0,00	0,00	0,00
04	MISSIONE 4 - Istruzione e diritto allo studio											
02	Altri ordini di istruzione non universitaria	0,00	0,00	0,00	0,00	0,00	0,00	0,00	0,00	0,00	0,00	0,00
	TOTALE MISSIONE 4 - Istruzione e diritto allo studio	0,00	0,00	0,00	0,00	0,00	0,00	0,00	0,00	0,00	0,00	0,00
05	MISSIONE 5 - Tutela e valorizzazione dei beni e attività culturali											
01	Valorizzazione dei beni di interesse storico.	0,00	0,00	0,00	0,00	0,00	0,00	0,00	0,00	0,00	0,00	0,00
02	Attività culturali e interventi diversi nel settore culturale	0,00	0,00	0,00	0,00	0,00	0,00	0,00	0,00	0,00	0,00	0,00
	TOTALE MISSIONE 5 - Tutela e valorizzazione dei beni e attività culturali	0,00	0,00	0,00	0,00	0,00	0,00	0,00	0,00	0,00	0,00	0,00

COMUNE DI TELVE DI SOPRA

PROVINCIA DI TRENTO

SPESE PER MISSIONI, PROGRAMMI E MACROAGGREGATI

SPESE IN CONTO CAPITALE E SPESE PER INCREMENTO DI ATTIVITA' FINANZIARIE - PREVISIONI DI COMPETENZA
Esercizio finanziario 2026

MISSIONI E PROGRAMMI \ MACROAGGREGATI		Tributi in conto capitale a carico dell'ente	Investimenti fissi lordi	Contributi agli investimenti	Trasferimenti in conto capitale	Altre spese in conto capitale	Totale SPESE IN CONTO CAPITALE	Acquisizioni di attività finanziarie	Concessione crediti di breve termine	Concessione crediti di medio-lungo termine	Altre spese per incremento di attività finanziarie	Totale SPESE PER INCREMENTO DI ATTIVITA' FINANZIARIE
		201	202	203	204	205	200	301	302	303	304	300
06	MISSIONE 6 - Politiche giovanili, sport e tempo libero											
01	Sport e tempo libero	0,00	0,00	0,00	0,00	0,00	0,00	0,00	0,00	0,00	0,00	0,00
	TOTALE MISSIONE 6 - Politiche giovanili, sport e tempo libero	0,00	0,00	0,00	0,00	0,00	0,00	0,00	0,00	0,00	0,00	0,00
07	MISSIONE 7 - Turismo											
01	Sviluppo e valorizzazione del turismo	0,00	0,00	0,00	0,00	0,00	0,00	0,00	0,00	0,00	0,00	0,00
	TOTALE MISSIONE 7 - Turismo	0,00	0,00	0,00	0,00	0,00	0,00	0,00	0,00	0,00	0,00	0,00
08	MISSIONE 8 - Assetto del territorio ed edilizia abitativa											
01	Urbanistica e assetto del territorio	0,00	0,00	0,00	0,00	0,00	0,00	0,00	0,00	0,00	0,00	0,00
	TOTALE MISSIONE 8 - Assetto del territorio ed edilizia abitativa	0,00	0,00	0,00	0,00	0,00	0,00	0,00	0,00	0,00	0,00	0,00
09	MISSIONE 9 - Sviluppo sostenibile e tutela del territorio e dell'ambiente											
02	Tutela, valorizzazione e recupero ambientale	0,00	0,00	0,00	0,00	0,00	0,00	0,00	0,00	0,00	0,00	0,00
04	Servizio idrico integrato	0,00	0,00	0,00	0,00	0,00	0,00	0,00	0,00	0,00	0,00	0,00
05	Aree protette, parchi naturali, protezione naturalistica e forestazione	0,00	0,00	0,00	0,00	0,00	0,00	0,00	0,00	0,00	0,00	0,00
	TOTALE MISSIONE 9 - Sviluppo sostenibile e tutela del territorio e dell'ambiente	0,00	0,00	0,00	0,00	0,00	0,00	0,00	0,00	0,00	0,00	0,00
10	MISSIONE 10 - Trasporti e diritto alla mobilità											
05	Viabilità e infrastrutture stradali	0,00	0,00	0,00	0,00	0,00	0,00	0,00	0,00	0,00	0,00	0,00
	TOTALE MISSIONE 10 - Trasporti e diritto alla mobilità	0,00	0,00	0,00	0,00	0,00	0,00	0,00	0,00	0,00	0,00	0,00
11	MISSIONE 11 - Soccorso civile											

COMUNE DI TELVE DI SOPRA

PROVINCIA DI TRENTO

SPESE PER MISSIONI, PROGRAMMI E MACROAGGREGATI

SPESE IN CONTO CAPITALE E SPESE PER INCREMENTO DI ATTIVITA' FINANZIARIE - PREVISIONI DI COMPETENZA
Esercizio finanziario 2026

MISSIONI E PROGRAMMI \ MACROAGGREGATI		Tributi in conto capitale a carico dell'ente	Investimenti fissi lordi	Contributi agli investimenti	Trasferimenti in conto capitale	Altre spese in conto capitale	Totale SPESE IN CONTO CAPITALE	Acquisizioni di attività finanziarie	Concessione crediti di breve termine	Concessione crediti di medio-lungo termine	Altre spese per incremento di attività finanziarie	Totale SPESE PER INCREMENTO DI ATTIVITA' FINANZIARIE
		201	202	203	204	205	200	301	302	303	304	300
01	Sistema di protezione civile	0,00	0,00	0,00	0,00	0,00	0,00	0,00	0,00	0,00	0,00	0,00
	TOTALE MISSIONE 11 - Soccorso civile	0,00	0,00	0,00	0,00	0,00	0,00	0,00	0,00	0,00	0,00	0,00
12	MISSIONE 12 - Diritti sociali, politiche sociali e famiglia											
05	Interventi per le famiglie	0,00	0,00	0,00	0,00	0,00	0,00	0,00	0,00	0,00	0,00	0,00
09	Servizio necroscopico e cimiteriale	0,00	0,00	0,00	0,00	0,00	0,00	0,00	0,00	0,00	0,00	0,00
	TOTALE MISSIONE 12 - Diritti sociali, politiche sociali e famiglia	0,00	0,00	0,00	0,00	0,00	0,00	0,00	0,00	0,00	0,00	0,00
14	MISSIONE 14 - Sviluppo economico e competitività											
04	Reti e altri servizi di pubblica utilità	0,00	0,00	0,00	0,00	0,00	0,00	0,00	0,00	0,00	0,00	0,00
	TOTALE MISSIONE 14 - Sviluppo economico e competitività	0,00	0,00	0,00	0,00	0,00	0,00	0,00	0,00	0,00	0,00	0,00
16	MISSIONE 16 - Agricoltura, politiche agroalimentari e pesca											
01	Sviluppo del settore agricolo e del sistema agroalimentare	0,00	0,00	0,00	0,00	0,00	0,00	0,00	0,00	0,00	0,00	0,00
	TOTALE MISSIONE 16 - Agricoltura, politiche agroalimentari e pesca	0,00	0,00	0,00	0,00	0,00	0,00	0,00	0,00	0,00	0,00	0,00
	TOTALE GENERALE DELLE SPESE	0,00	0,00	0,00	0,00	0,00	0,00	0,00	0,00	0,00	0,00	0,00

COMUNE DI TELVE DI SOPRA

PROVINCIA DI TRENTO

SPESE PER MISSIONI, PROGRAMMI E MACROAGGREGATI

SPESE IN CONTO CAPITALE E SPESE PER INCREMENTO DI ATTIVITA' FINANZIARIE - PREVISIONI DI COMPETENZA
Esercizio finanziario 2027

MISSIONI E PROGRAMMI \ MACROAGGREGATI		Tributi in conto capitale a carico dell'ente	Investimenti fissi lordi	Contributi agli investimenti	Trasferimenti in conto capitale	Altre spese in conto capitale	Totale SPESE IN CONTO CAPITALE	Acquisizioni di attività finanziarie	Concessione crediti di breve termine	Concessione crediti di medio-lungo termine	Altre spese per incremento di attività finanziarie	Totale SPESE PER INCREMENTO DI ATTIVITA' FINANZIARIE
		201	202	203	204	205	200	301	302	303	304	300
01	MISSIONE 1 - Servizi istituzionali e generali e di gestione											
02	Segreteria generale	0,00	0,00	0,00	0,00	0,00	0,00	0,00	0,00	0,00	0,00	0,00
03	Gestione economica, finanziaria, programmazione e provveditorato	0,00	0,00	0,00	0,00	0,00	0,00	0,00	0,00	0,00	0,00	0,00
05	Gestione dei beni demaniali e patrimoniali	0,00	0,00	0,00	0,00	0,00	0,00	0,00	0,00	0,00	0,00	0,00
06	Ufficio tecnico	0,00	0,00	0,00	0,00	0,00	0,00	0,00	0,00	0,00	0,00	0,00
08	Statistica e sistemi informativi	0,00	0,00	0,00	0,00	0,00	0,00	0,00	0,00	0,00	0,00	0,00
11	Altri servizi generali	0,00	0,00	0,00	0,00	0,00	0,00	0,00	0,00	0,00	0,00	0,00
	TOTALE MISSIONE 1 - Servizi istituzionali e generali e di gestione	0,00	0,00	0,00	0,00	0,00	0,00	0,00	0,00	0,00	0,00	0,00
03	MISSIONE 3 - Ordine pubblico e sicurezza											
02	Sistema integrato di sicurezza urbana	0,00	0,00	0,00	0,00	0,00	0,00	0,00	0,00	0,00	0,00	0,00
	TOTALE MISSIONE 3 - Ordine pubblico e sicurezza	0,00	0,00	0,00	0,00	0,00	0,00	0,00	0,00	0,00	0,00	0,00
04	MISSIONE 4 - Istruzione e diritto allo studio											
02	Altri ordini di istruzione non universitaria	0,00	0,00	0,00	0,00	0,00	0,00	0,00	0,00	0,00	0,00	0,00
	TOTALE MISSIONE 4 - Istruzione e diritto allo studio	0,00	0,00	0,00	0,00	0,00	0,00	0,00	0,00	0,00	0,00	0,00
05	MISSIONE 5 - Tutela e valorizzazione dei beni e attività culturali											
01	Valorizzazione dei beni di interesse storico.	0,00	0,00	0,00	0,00	0,00	0,00	0,00	0,00	0,00	0,00	0,00
02	Attività culturali e interventi diversi nel settore culturale	0,00	0,00	0,00	0,00	0,00	0,00	0,00	0,00	0,00	0,00	0,00
	TOTALE MISSIONE 5 - Tutela e valorizzazione dei beni e attività culturali	0,00	0,00	0,00	0,00	0,00	0,00	0,00	0,00	0,00	0,00	0,00

COMUNE DI TELVE DI SOPRA

PROVINCIA DI TRENTO

SPESE PER MISSIONI, PROGRAMMI E MACROAGGREGATI

SPESE IN CONTO CAPITALE E SPESE PER INCREMENTO DI ATTIVITA' FINANZIARIE - PREVISIONI DI COMPETENZA
Esercizio finanziario 2027

MISSIONI E PROGRAMMI \ MACROAGGREGATI		Tributi in conto capitale a carico dell'ente	Investimenti fissi lordi	Contributi agli investimenti	Trasferimenti in conto capitale	Altre spese in conto capitale	Totale SPESE IN CONTO CAPITALE	Acquisizioni di attività finanziarie	Concessione crediti di breve termine	Concessione crediti di medio-lungo termine	Altre spese per incremento di attività finanziarie	Totale SPESE PER INCREMENTO DI ATTIVITA' FINANZIARIE
		201	202	203	204	205	200	301	302	303	304	300
06	MISSIONE 6 - Politiche giovanili, sport e tempo libero											
01	Sport e tempo libero	0,00	0,00	0,00	0,00	0,00	0,00	0,00	0,00	0,00	0,00	0,00
	TOTALE MISSIONE 6 - Politiche giovanili, sport e tempo libero	0,00	0,00	0,00	0,00	0,00	0,00	0,00	0,00	0,00	0,00	0,00
07	MISSIONE 7 - Turismo											
01	Sviluppo e valorizzazione del turismo	0,00	0,00	0,00	0,00	0,00	0,00	0,00	0,00	0,00	0,00	0,00
	TOTALE MISSIONE 7 - Turismo	0,00	0,00	0,00	0,00	0,00	0,00	0,00	0,00	0,00	0,00	0,00
08	MISSIONE 8 - Assetto del territorio ed edilizia abitativa											
01	Urbanistica e assetto del territorio	0,00	0,00	0,00	0,00	0,00	0,00	0,00	0,00	0,00	0,00	0,00
	TOTALE MISSIONE 8 - Assetto del territorio ed edilizia abitativa	0,00	0,00	0,00	0,00	0,00	0,00	0,00	0,00	0,00	0,00	0,00
09	MISSIONE 9 - Sviluppo sostenibile e tutela del territorio e dell'ambiente											
02	Tutela, valorizzazione e recupero ambientale	0,00	0,00	0,00	0,00	0,00	0,00	0,00	0,00	0,00	0,00	0,00
04	Servizio idrico integrato	0,00	0,00	0,00	0,00	0,00	0,00	0,00	0,00	0,00	0,00	0,00
05	Aree protette, parchi naturali, protezione naturalistica e forestazione	0,00	0,00	0,00	0,00	0,00	0,00	0,00	0,00	0,00	0,00	0,00
	TOTALE MISSIONE 9 - Sviluppo sostenibile e tutela del territorio e dell'ambiente	0,00	0,00	0,00	0,00	0,00	0,00	0,00	0,00	0,00	0,00	0,00
10	MISSIONE 10 - Trasporti e diritto alla mobilità											
05	Viabilità e infrastrutture stradali	0,00	0,00	0,00	0,00	0,00	0,00	0,00	0,00	0,00	0,00	0,00
	TOTALE MISSIONE 10 - Trasporti e diritto alla mobilità	0,00	0,00	0,00	0,00	0,00	0,00	0,00	0,00	0,00	0,00	0,00
11	MISSIONE 11 - Soccorso civile											

COMUNE DI TELVE DI SOPRA

PROVINCIA DI TRENTO

SPESE PER MISSIONI, PROGRAMMI E MACROAGGREGATI

SPESE IN CONTO CAPITALE E SPESE PER INCREMENTO DI ATTIVITA' FINANZIARIE - PREVISIONI DI COMPETENZA
Esercizio finanziario 2027

MISSIONI E PROGRAMMI \ MACROAGGREGATI		Tributi in conto capitale a carico dell'ente	Investimenti fissi lordi	Contributi agli investimenti	Trasferimenti in conto capitale	Altre spese in conto capitale	Totale SPESE IN CONTO CAPITALE	Acquisizioni di attività finanziarie	Concessione crediti di breve termine	Concessione crediti di medio-lungo termine	Altre spese per incremento di attività finanziarie	Totale SPESE PER INCREMENTO DI ATTIVITA' FINANZIARIE
		201	202	203	204	205	200	301	302	303	304	300
01	Sistema di protezione civile	0,00	0,00	0,00	0,00	0,00	0,00	0,00	0,00	0,00	0,00	0,00
	TOTALE MISSIONE 11 - Soccorso civile	0,00	0,00	0,00	0,00	0,00	0,00	0,00	0,00	0,00	0,00	0,00
12	MISSIONE 12 - Diritti sociali, politiche sociali e famiglia											
05	Interventi per le famiglie	0,00	0,00	0,00	0,00	0,00	0,00	0,00	0,00	0,00	0,00	0,00
09	Servizio necroscopico e cimiteriale	0,00	0,00	0,00	0,00	0,00	0,00	0,00	0,00	0,00	0,00	0,00
	TOTALE MISSIONE 12 - Diritti sociali, politiche sociali e famiglia	0,00	0,00	0,00	0,00	0,00	0,00	0,00	0,00	0,00	0,00	0,00
14	MISSIONE 14 - Sviluppo economico e competitività											
04	Reti e altri servizi di pubblica utilità	0,00	0,00	0,00	0,00	0,00	0,00	0,00	0,00	0,00	0,00	0,00
	TOTALE MISSIONE 14 - Sviluppo economico e competitività	0,00	0,00	0,00	0,00	0,00	0,00	0,00	0,00	0,00	0,00	0,00
16	MISSIONE 16 - Agricoltura, politiche agroalimentari e pesca											
01	Sviluppo del settore agricolo e del sistema agroalimentare	0,00	0,00	0,00	0,00	0,00	0,00	0,00	0,00	0,00	0,00	0,00
	TOTALE MISSIONE 16 - Agricoltura, politiche agroalimentari e pesca	0,00	0,00	0,00	0,00	0,00	0,00	0,00	0,00	0,00	0,00	0,00
	TOTALE GENERALE DELLE SPESE	0,00	0,00	0,00	0,00	0,00	0,00	0,00	0,00	0,00	0,00	0,00

COMUNE DI TELVE DI SOPRA

PROVINCIA DI TRENTO

SPESE PER MISSIONI, PROGRAMMI E MACROAGGREGATI

SPESE PER RIMBORSO DI PRESTITI - PREVISIONI DI COMPETENZA
Esercizio finanziario 2025

MISSIONI E PROGRAMMI \ MACROAGGREGATI		Rimborso di titoli obbligazionari	Rimborso prestiti a breve termine	Rimborso mutui e altri finanziamenti a medio lungo termine	Rimborso di altre forme di indebitamento	Fondi per rimborso prestiti	Totale
		401	402	403	404	405	400
50	MISSIONE 50 - Debito pubblico	0,00	0,00	0,00	0,00	0,00	0,00
02	Quota capitale ammortamento mutui e prestiti obbligazionari	0,00	0,00	7.993,27	0,00	0,00	7.993,27
	TOTALE MISSIONE 50 - Debito pubblico	0,00	0,00	7.993,27	0,00	0,00	7.993,27

COMUNE DI TELVE DI SOPRA

PROVINCIA DI TRENTO

SPESE PER MISSIONI, PROGRAMMI E MACROAGGREGATISPESE PER RIMBORSO DI PRESTITI - PREVISIONI DI COMPETENZA
Esercizio finanziario 2026

MISSIONI E PROGRAMMI \ MACROAGGREGATI		Rimborso di titoli obbligazionari	Rimborso prestiti a breve termine	Rimborso mutui e altri finanziamenti a medio lungo termine	Rimborso di altre forme di indebitamento	Fondi per rimborso prestiti	Totale
		401	402	403	404	405	400
50	MISSIONE 50 - Debito pubblico	0,00	0,00	0,00	0,00	0,00	0,00
02	Quota capitale ammortamento mutui e prestiti obbligazionari	0,00	0,00	7.993,27	0,00	0,00	7.993,27
	TOTALE MISSIONE 50 - Debito pubblico	0,00	0,00	7.993,27	0,00	0,00	7.993,27

Pag. 1

COMUNE DI TELVE DI SOPRA

PROVINCIA DI TRENTO

SPESE PER MISSIONI, PROGRAMMI E MACROAGGREGATI

SPESE PER RIMBORSO DI PRESTITI - PREVISIONI DI COMPETENZA
Esercizio finanziario 2027

MISSIONI E PROGRAMMI \ MACROAGGREGATI		Rimborso di titoli obbligazionari	Rimborso prestiti a breve termine	Rimborso mutui e altri finanziamenti a medio lungo termine	Rimborso di altre forme di indebitamento	Fondi per rimborso prestiti	Totale
		401	402	403	404	405	400
50	MISSIONE 50 - Debito pubblico	0,00	0,00	0,00	0,00	0,00	0,00
02	Quota capitale ammortamento mutui e prestiti obbligazionari	0,00	0,00	7.993,27	0,00	0,00	7.993,27
	TOTALE MISSIONE 50 - Debito pubblico	0,00	0,00	7.993,27	0,00	0,00	7.993,27

COMUNE DI TELVE DI SOPRA

PROVINCIA DI TRENTO

SPESE PER MISSIONI, PROGRAMMI E MACROAGGREGATI

SPESE PER SERVIZI PER CONTO TERZI E PARTITE DI GIRO - PREVISIONI DI COMPETENZA
Esercizio finanziario 2025

MISSIONI E PROGRAMMI \ MACROAGGREGATI		Uscite per partite di giro	Uscite per conto terzi	Totale
		701	702	700
99	MISSIONE 99 - Servizi per conto terzi	0,00	0,00	0,00
01	Servizi per conto terzi - Partite di giro	537.747,00	175.000,00	712.747,00
	TOTALE MISSIONE 99 - Servizi per conto terzi	537.747,00	175.000,00	712.747,00

COMUNE DI TELVE DI SOPRA

PROVINCIA DI TRENTO

SPESE PER MISSIONI, PROGRAMMI E MACROAGGREGATI

SPESE PER SERVIZI PER CONTO TERZI E PARTITE DI GIRO - PREVISIONI DI COMPETENZA
Esercizio finanziario 2026

MISSIONI E PROGRAMMI \ MACROAGGREGATI		Uscite per partite di giro	Uscite per conto terzi	Totale
		701	702	700
99	MISSIONE 99 - Servizi per conto terzi	0,00	0,00	0,00
01	Servizi per conto terzi - Partite di giro	537.747,00	175.000,00	712.747,00
	TOTALE MISSIONE 99 - Servizi per conto terzi	537.747,00	175.000,00	712.747,00

Pag.

1

COMUNE DI TELVE DI SOPRA

PROVINCIA DI TRENTO

SPESE PER MISSIONI, PROGRAMMI E MACROAGGREGATI

SPESE PER SERVIZI PER CONTO TERZI E PARTITE DI GIRO - PREVISIONI DI COMPETENZA
Esercizio finanziario 2027

MISSIONI E PROGRAMMI \ MACROAGGREGATI		Uscite per partite di giro	Uscite per conto terzi	Totale
		701	702	700
99	MISSIONE 99 - Servizi per conto terzi	0,00	0,00	0,00
01	Servizi per conto terzi - Partite di giro	537.747,00	175.000,00	712.747,00
	TOTALE MISSIONE 99 - Servizi per conto terzi	537.747,00	175.000,00	712.747,00

SPESE PER TITOLI E MACROAGGREGATI

PREVISIONI DI COMPETENZA 2025

TOTALI MACROAGGREGATI DI SPESA		Previsioni dell'anno 2025		Previsioni dell'anno 2026		Previsioni dell'anno 2027	
		Totale	- di cui spese non ricorrenti	Totale	- di cui spese non ricorrenti	Totale	- di cui spese non ricorrenti
	TITOLO 1 - Spese correnti						
101	Redditi da lavoro dipendente	161.517,00	700,00	161.517,00	700,00	161.517,00	700,00
102	Imposte e tasse a carico dell'ente	32.600,00	300,00	32.600,00	300,00	32.600,00	300,00
103	Acquisto di beni e servizi	293.511,00	5.800,00	292.011,00	5.800,00	292.011,00	5.800,00
104	Trasferimenti correnti	135.604,00	0,00	135.604,00	0,00	135.604,00	0,00
107	Interessi passivi	1.000,00	0,00	1.000,00	0,00	1.000,00	0,00
109	Rimborsi e poste correttive delle entrate	600,00	600,00	600,00	600,00	600,00	600,00
110	Altre spese correnti	76.998,32	0,00	78.497,73	0,00	78.497,73	0,00
	TOTALE TITOLO 1	701.830,32	7.400,00	701.829,73	7.400,00	701.829,73	7.400,00
	TITOLO 2 - Spese in conto capitale						
202	Investimenti fissi lordi e acquisto di terreni	519.173,41	519.173,41	0,00	0,00	0,00	0,00
203	Contributi agli investimenti	9.500,00	9.500,00	0,00	0,00	0,00	0,00
204	Altri trasferimenti in conto capitale	0,00	0,00	0,00	0,00	0,00	0,00
205	Altre spese in conto capitale	0,00	0,00	0,00	0,00	0,00	0,00
	TOTALE TITOLO 2	528.673,41	528.673,41	0,00	0,00	0,00	0,00
	TITOLO 3 - Spese per incremento attività finanziarie						
301	Acquisizioni di attività finanziarie	0,00	0,00	0,00	0,00	0,00	0,00
	TOTALE TITOLO 3	0,00	0,00	0,00	0,00	0,00	0,00
	TITOLO 4 - Rimborso Prestiti						
402	Rimborso prestiti a breve termine	0,00	0,00	0,00	0,00	0,00	0,00
403	Rimborso mutui e altri finanziamenti a medio lungo termine	7.993,27	0,00	7.993,27	0,00	7.993,27	0,00
	TOTALE TITOLO 4	7.993,27	0,00	7.993,27	0,00	7.993,27	0,00
	TITOLO 5 - Chiusura Anticipazioni ricevute da istituto tesoriere/cassiere						
501	Chiusura Anticipazioni ricevute da istituto tesoriere/cassiere	200.000,00	0,00	200.000,00	0,00	200.000,00	0,00
	TOTALE TITOLO 5	200.000,00	0,00	200.000,00	0,00	200.000,00	0,00
	TITOLO 7 - Uscite per conto terzi e partite di giro						
701	Uscite per partite di giro	537.747,00	0,00	537.747,00	0,00	537.747,00	0,00
702	Uscite per conto terzi	175.000,00	0,00	175.000,00	0,00	175.000,00	0,00
	TOTALE TITOLO 7	712.747,00	0,00	712.747,00	0,00	712.747,00	0,00
	TOTALE	2.151.244,00	536.073,41	1.622.570,00	7.400,00	1.622.570,00	7.400,00

COMUNE DI TELVE DI SOPRA

PROVINCIA DI TRENTO

ELENCO DELLE PREVISIONI ANNUALI DI COMPETENZA E DI CASSA SECONDO LA STRUTTURA DEL PIANO DEI CONTI

(almeno al IV livello)

CODIFICA DEL PIANO DEI CONTI	DENOMINAZIONE VOCE del PIANO DEI CONTI	PREVISIONI 2025	
		COMPETENZA	CASSA
	ENTRATE		
E.1.00.00.00.000	Entrate correnti di natura tributaria, contributiva e perequativa	133.000,00	200.379,12
E.1.01.00.00.000	Tributi	133.000,00	200.379,12
E.1.01.01.00.000	Imposte, tasse e proventi assimilati	133.000,00	200.379,12
E.1.01.01.06.000	Imposta municipale propria	133.000,00	200.379,12
E.1.01.01.06.001	Imposta municipale propria riscossa a seguito dell'attività ordinaria di gestione	133.000,00	200.379,12
E.1.01.01.06.002	Imposte municipale propria riscosse a seguito di attività di verifica e controllo	0,00	0,00
E.1.01.01.08.000	Imposta comunale sugli immobili (ICI)	0,00	0,00
E.1.01.01.08.001	Imposta comunale sugli immobili (ICI) riscossa a seguito dell'attività ordinaria di gestione	0,00	0,00
E.1.01.01.08.002	Imposta comunale sugli immobili (ICI) riscossa a seguito di attività di verifica e controllo	0,00	0,00
E.1.01.01.49.000	Tasse sulle concessioni comunali	0,00	0,00
E.1.01.01.49.001	Tasse sulle concessioni comunali riscosse a seguito dell'attività ordinaria di gestione	0,00	0,00
E.1.01.01.53.000	Imposta comunale sulla pubblicità e diritto sulle pubbliche affissioni	0,00	0,00
E.1.01.01.53.001	Imposta comunale sulla pubblicità e diritto sulle pubbliche affissioni riscossa a seguito dell'attività ordinaria di gestione	0,00	0,00
E.1.01.01.60.000	Tributo per l'esercizio delle funzioni di tutela, protezione e igiene dell'ambiente	0,00	0,00
E.1.01.01.60.001	Tributo per l'esercizio delle funzioni di tutela, protezione e igiene dell'ambiente	0,00	0,00
E.1.01.01.76.000	Tributo per i servizi indivisibili (TASI)	0,00	0,00
E.1.01.01.76.001	Tributo per i servizi indivisibili (TASI) riscosso a seguito dell'attività ordinaria di gestione	0,00	0,00
E.1.01.01.76.002	Tributo per i servizi indivisibili (TASI) riscosso a seguito di attività di verifica e controllo	0,00	0,00
E.1.01.01.99.000	Altre imposte, tasse e proventi assimilati n.a.c.	0,00	0,00
E.1.01.01.99.001	Altre imposte, tasse e proventi assimilati n.a.c. riscosse a seguito dell'attività ordinaria di gestione	0,00	0,00
E.2.00.00.00.000	Trasferimenti correnti	327.391,01	586.191,62
E.2.01.00.00.000	Trasferimenti correnti	327.391,01	586.191,62
E.2.01.01.00.000	Trasferimenti correnti da Amministrazioni pubbliche	327.391,01	586.191,62
E.2.01.01.01.000	Trasferimenti correnti da Amministrazioni Centrali	10.300,00	10.300,00
E.2.01.01.01.001	Trasferimenti correnti da Ministeri	10.300,00	10.300,00
E.2.01.01.01.003	Trasferimenti correnti da Presidenza del Consiglio dei Ministri	0,00	0,00
E.2.01.01.01.013	Trasferimenti correnti da enti e istituzioni centrali di ricerca e Istituti e stazioni sperimentali per la ricerca	0,00	0,00
E.2.01.01.02.000	Trasferimenti correnti da Amministrazioni Locali	317.091,01	575.891,62
E.2.01.01.02.001	Trasferimenti correnti da Regioni e province autonome	304.091,01	559.569,70
E.2.01.01.02.003	Trasferimenti correnti da Comuni	13.000,00	16.321,92
E.2.01.01.02.999	Trasferimenti correnti da altre Amministrazioni Locali n.a.c.	0,00	0,00
E.2.01.01.04.000	Trasferimenti correnti da organismi interni e/o unità locali della amministrazione	0,00	0,00
E.2.01.01.04.001	Trasferimenti correnti da organismi interni e/o unità locali della amministrazione	0,00	0,00
E.3.00.00.00.000	Entrate extratributarie	232.762,58	323.466,82
E.3.01.00.00.000	Vendita di beni e servizi e proventi derivanti dalla gestione dei beni	198.750,00	279.116,87
E.3.01.01.00.000	Vendita di beni	150.900,00	217.087,50
E.3.01.01.01.000	Vendita di beni	150.900,00	217.087,50
E.3.01.01.01.003	Proventi dalla vendita di flora e fauna	91.300,00	106.925,85
E.3.01.01.01.004	Proventi da energia, acqua, gas e riscaldamento	59.600,00	110.161,65
E.3.01.01.01.999	Proventi da vendita di beni n.a.c.	0,00	0,00

COMUNE DI TELVE DI SOPRA

PROVINCIA DI TRENTO

ELENCO DELLE PREVISIONI ANNUALI DI COMPETENZA E DI CASSA SECONDO LA STRUTTURA DEL PIANO DEI CONTI

(almeno al IV livello)

CODIFICA DEL PIANO DEI CONTI	DENOMINAZIONE VOCE del PIANO DEI CONTI	PREVISIONI 2025	
		COMPETENZA	CASSA
E.3.01.02.00.000	Entrate dalla vendita e dall'erogazione di servizi	10.850,00	13.547,36
E.3.01.02.01.000	Entrate dalla vendita di servizi	10.850,00	13.547,36
E.3.01.02.01.006	Proventi da impianti sportivi	0,00	0,00
E.3.01.02.01.014	Proventi da trasporti funebri, pompe funebri, illuminazione votiva	5.000,00	7.040,00
E.3.01.02.01.032	Proventi da diritti di segreteria e rogito	5.550,00	6.207,36
E.3.01.02.01.999	Proventi da servizi n.a.c.	300,00	300,00
E.3.01.03.00.000	Proventi derivanti dalla gestione dei beni	37.000,00	48.482,01
E.3.01.03.01.000	Canoni e concessioni e diritti reali di godimento	12.000,00	17.576,51
E.3.01.03.01.002	Canone occupazione spazi e aree pubbliche	5.800,00	6.850,36
E.3.01.03.01.003	Proventi da concessioni su beni	6.200,00	10.726,15
E.3.01.03.02.000	Fitti, noleggi e locazioni	25.000,00	30.905,50
E.3.01.03.02.001	Fitti di terreni e diritti di sfruttamento di giacimenti e risorse naturali	22.000,00	27.505,50
E.3.01.03.02.002	Locazioni di altri beni immobili	3.000,00	3.400,00
E.3.02.00.00.000	Proventi derivanti dall'attività di controllo e repressione delle irregolarità e degli illeciti	200,00	826,58
E.3.02.02.00.000	Entrate da famiglie derivanti dall'attività di controllo e repressione delle irregolarità e degli illeciti	0,00	0,00
E.3.02.02.01.000	Proventi da multe, ammende, sanzioni e oblazioni a carico delle famiglie	0,00	0,00
E.3.02.02.01.004	Proventi da multe e sanzioni per violazioni delle norme del codice della strada a carico delle famiglie	0,00	0,00
E.3.02.03.00.000	Entrate da imprese derivanti dall'attività di controllo e repressione delle irregolarità e degli illeciti	200,00	826,58
E.3.02.03.01.000	Proventi da multe, ammende, sanzioni e oblazioni a carico delle imprese	200,00	826,58
E.3.02.03.01.002	Proventi da multe e sanzioni per violazioni delle norme di polizia amministrativa a carico delle imprese	200,00	826,58
E.3.03.00.00.000	Interessi attivi	2.100,00	3.985,41
E.3.03.03.00.000	Altri interessi attivi	2.100,00	3.985,41
E.3.03.03.01.000	Interessi attivi da derivati	0,00	0,00
E.3.03.03.01.001	Flussi periodici netti in entrata	0,00	0,00
E.3.03.03.02.000	Interessi attivi di mora	0,00	10,41
E.3.03.03.02.999	Interessi attivi di mora da altri soggetti	0,00	10,41
E.3.03.03.04.000	Interessi attivi da depositi bancari o postali	2.100,00	3.975,00
E.3.03.03.04.001	Interessi attivi da depositi bancari o postali	2.100,00	3.975,00
E.3.04.00.00.000	Altre entrate da redditi da capitale	5.500,00	10.175,00
E.3.04.03.00.000	Entrate derivanti dalla distribuzione di utili e avanzi	5.500,00	10.175,00
E.3.04.03.01.000	Entrate derivanti dalla distribuzione di utili e avanzi	5.500,00	10.175,00
E.3.04.03.01.001	Entrate derivanti dalla distribuzione di utili e avanzi	5.500,00	10.175,00
E.3.05.00.00.000	Rimborsi e altre entrate correnti	26.212,58	29.362,96
E.3.05.01.00.000	Indennizzi di assicurazione	1.000,00	1.000,00
E.3.05.01.01.000	Indennizzi di assicurazione contro i danni	1.000,00	1.000,00
E.3.05.01.01.999	Altri indennizzi di assicurazione contro i danni	1.000,00	1.000,00
E.3.05.02.00.000	Rimborsi in entrata	20.212,58	23.362,96
E.3.05.02.02.000	Entrate per rimborsi di imposte	17.162,58	17.162,58
E.3.05.02.02.002	Entrate da rimborsi di IVA a credito	17.162,58	17.162,58
E.3.05.02.03.000	Entrate da rimborsi, recuperi e restituzioni di somme non dovute o incassate in eccesso	3.050,00	6.200,38
E.3.05.02.03.004	Entrate da rimborsi, recuperi e restituzioni di somme non dovute o incassate in eccesso da Famiglie	50,00	50,00
E.3.05.02.03.005	Entrate da rimborsi, recuperi e restituzioni di somme non dovute o incassate in eccesso da Imprese	3.000,00	6.150,38

COMUNE DI TELVE DI SOPRA

PROVINCIA DI TRENTO

ELENCO DELLE PREVISIONI ANNUALI DI COMPETENZA E DI CASSA SECONDO LA STRUTTURA DEL PIANO DEI CONTI

(almeno al IV livello)

CODIFICA DEL PIANO DEI CONTI	DENOMINAZIONE VOCE del PIANO DEI CONTI	PREVISIONI 2025	
		COMPETENZA	CASSA
E.3.05.02.04.000	Incassi per azioni di rivalsa nei confronti di terzi	0,00	0,00
E.3.05.02.04.001	Incassi per azioni di regresso nei confronti di terzi	0,00	0,00
E.3.05.99.00.000	Altre entrate correnti n.a.c.	5.000,00	5.000,00
E.3.05.99.03.000	Entrate per sterilizzazione inversione contabile IVA (reverse charge)	0,00	0,00
E.3.05.99.03.001	Entrate per sterilizzazione inversione contabile IVA (reverse charge)	0,00	0,00
E.3.05.99.99.000	Altre entrate correnti n.a.c.	5.000,00	5.000,00
E.3.05.99.99.999	Altre entrate correnti n.a.c.	5.000,00	5.000,00
E.4.00.00.00.000	Entrate in conto capitale	528.673,41	1.194.738,49
E.4.02.00.00.000	Contributi agli investimenti	474.009,41	1.140.074,49
E.4.02.01.00.000	Contributi agli investimenti da amministrazioni pubbliche	474.009,41	1.140.074,49
E.4.02.01.01.000	Contributi agli investimenti da Amministrazioni Centrali	1.649,44	121.674,98
E.4.02.01.01.001	Contributi agli investimenti da Ministeri	1.649,44	121.674,98
E.4.02.01.02.000	Contributi agli investimenti da Amministrazioni Locali	472.359,97	1.018.399,51
E.4.02.01.02.001	Contributi agli investimenti da Regioni e province autonome	431.607,97	909.551,80
E.4.02.01.02.003	Contributi agli investimenti da Comuni	0,00	0,00
E.4.02.01.02.006	Contributi agli investimenti da Comunità Montane	0,00	0,00
E.4.02.01.02.018	Contributi agli investimenti da Consorzi di enti locali	40.752,00	108.847,71
E.4.02.02.00.000	Contributi agli investimenti da Famiglie	0,00	0,00
E.4.02.02.01.000	Contributi agli investimenti da Famiglie	0,00	0,00
E.4.02.02.01.001	Contributi agli investimenti da Famiglie	0,00	0,00
E.4.02.04.00.000	Contributi agli investimenti da Istituzioni Sociali Private	0,00	0,00
E.4.02.04.01.000	Contributi agli investimenti da Istituzioni Sociali Private	0,00	0,00
E.4.02.04.01.001	Contributi agli investimenti da Istituzioni Sociali Private	0,00	0,00
E.4.04.00.00.000	Entrate da alienazione di beni materiali e immateriali	54.664,00	54.664,00
E.4.04.01.00.000	Alienazione di beni materiali	54.664,00	54.664,00
E.4.04.01.04.000	Alienazione di impianti e macchinari	0,00	0,00
E.4.04.01.04.001	Alienazione di Macchinari	0,00	0,00
E.4.04.01.06.000	Alienazione di macchine per ufficio	0,00	0,00
E.4.04.01.06.001	Alienazione di macchine per ufficio	0,00	0,00
E.4.04.01.08.000	Alienazione di Beni immobili	54.664,00	54.664,00
E.4.04.01.08.999	Alienazione di altri beni immobili n.a.c.	54.664,00	54.664,00
E.4.04.01.10.000	Alienazione di diritti reali	0,00	0,00
E.4.04.01.10.001	Alienazione di diritti reali	0,00	0,00
E.4.04.02.00.000	Cessione di Terreni e di beni materiali non prodotti	0,00	0,00
E.4.04.02.01.000	Cessione di Terreni	0,00	0,00
E.4.04.02.01.001	Cessione di Terreni agricoli	0,00	0,00
E.4.05.00.00.000	Altre entrate in conto capitale	0,00	0,00
E.4.05.01.00.000	Permessi di costruire	0,00	0,00
E.4.05.01.01.000	Permessi di costruire	0,00	0,00
E.4.05.01.01.001	Permessi di costruire	0,00	0,00
E.4.05.04.00.000	Altre entrate in conto capitale n.a.c.	0,00	0,00
E.4.05.04.99.000	Altre entrate in conto capitale n.a.c.	0,00	0,00

COMUNE DI TELVE DI SOPRA

PROVINCIA DI TRENTO

ELENCO DELLE PREVISIONI ANNUALI DI COMPETENZA E DI CASSA SECONDO LA STRUTTURA DEL PIANO DEI CONTI

(almeno al IV livello)

CODIFICA DEL PIANO DEI CONTI	DENOMINAZIONE VOCE del PIANO DEI CONTI	PREVISIONI 2025	
		COMPETENZA	CASSA
E.4.05.04.99.999	Altre entrate in conto capitale n.a.c.	0,00	0,00
E.6.00.00.00.000	Accensione Prestiti	0,00	0,00
E.6.02.00.00.000	Accensione prestiti a breve termine	0,00	0,00
E.6.02.02.00.000	Anticipazioni	0,00	0,00
E.6.02.02.02.000	Anticipazioni a titolo non oneroso	0,00	0,00
E.6.02.02.02.002	Anticipazioni da Amministrazioni Locali	0,00	0,00
E.6.03.00.00.000	Accensione mutui e altri finanziamenti a medio lungo termine	0,00	0,00
E.6.03.01.00.000	Finanziamenti a medio lungo termine	0,00	0,00
E.6.03.01.02.000	Accensione mutui e altri finanziamenti a medio lungo termine da Amministrazioni Locali	0,00	0,00
E.6.03.01.02.018	Accensione mutui e altri finanziamenti a medio lungo termine da Consorzi di enti locali	0,00	0,00
E.6.03.01.03.000	Accensione mutui e altri finanziamenti a medio lungo termine da Enti previdenziali	0,00	0,00
E.7.00.00.00.000	Anticipazioni da istituto tesoriere/cassiere	200.000,00	200.000,00
E.7.01.00.00.000	Anticipazioni da istituto tesoriere/cassiere	200.000,00	200.000,00
E.7.01.01.00.000	Anticipazioni da istituto tesoriere/cassiere	200.000,00	200.000,00
E.7.01.01.01.000	Anticipazioni da istituto tesoriere/cassiere	200.000,00	200.000,00
E.7.01.01.01.001	Anticipazioni da istituto tesoriere/cassiere	200.000,00	200.000,00
E.9.00.00.00.000	Entrate per conto terzi e partite di giro	712.747,00	898.616,00
E.9.01.00.00.000	Entrate per partite di giro	577.747,00	723.654,81
E.9.01.01.00.000	Altre ritenute	255.000,00	373.355,60
E.9.01.01.01.000	Ritenuta del 4% sui contributi pubblici	5.000,00	5.000,00
E.9.01.01.01.001	Ritenuta del 4% sui contributi pubblici	5.000,00	5.000,00
E.9.01.01.02.000	Ritenute per scissione contabile IVA (split payment)	250.000,00	368.355,60
E.9.01.01.02.001	Ritenute per scissione contabile IVA (split payment)	250.000,00	368.355,60
E.9.01.02.00.000	Ritenute su redditi da lavoro dipendente	65.000,00	81.239,82
E.9.01.02.01.000	Ritenute erariali su redditi da lavoro dipendente per conto terzi	40.000,00	45.570,70
E.9.01.02.01.001	Ritenute erariali su redditi da lavoro dipendente per conto terzi	40.000,00	45.570,70
E.9.01.02.02.000	Ritenute previdenziali e assistenziali su redditi da lavoro dipendente per conto terzi	25.000,00	35.669,12
E.9.01.02.02.001	Ritenute previdenziali e assistenziali su redditi da lavoro dipendente per conto terzi	25.000,00	35.669,12
E.9.01.03.00.000	Ritenute su redditi da lavoro autonomo	35.000,00	41.312,39
E.9.01.03.01.000	Ritenute erariali su redditi da lavoro autonomo per conto terzi	30.000,00	36.312,39
E.9.01.03.01.001	Ritenute erariali su redditi da lavoro autonomo per conto terzi	30.000,00	36.312,39
E.9.01.03.02.000	Ritenute previdenziali e assistenziali su redditi da lavoro autonomo per conto terzi	5.000,00	5.000,00
E.9.01.03.02.001	Ritenute previdenziali e assistenziali su redditi da lavoro autonomo per conto terzi	5.000,00	5.000,00
E.9.01.99.00.000	Altre entrate per partite di giro	222.747,00	227.747,00
E.9.01.99.01.000	Entrate a seguito di spese non andate a buon fine	15.000,00	15.000,00
E.9.01.99.01.001	Entrate a seguito di spese non andate a buon fine	15.000,00	15.000,00
E.9.01.99.03.000	Rimborso di fondi economici e carte aziendali	7.747,00	12.747,00
E.9.01.99.03.001	Rimborso di fondi economici e carte aziendali	7.747,00	12.747,00
E.9.01.99.06.000	Entrate derivanti dalla gestione degli incassi vincolati degli enti locali	200.000,00	200.000,00
E.9.01.99.06.001	Destinazione incassi vincolati a spese correnti ai sensi dell'art. 195 del TUEL	100.000,00	100.000,00
E.9.01.99.06.002	Reintegro incassi vincolati ai sensi dell'art. 195 del TUEL	100.000,00	100.000,00

COMUNE DI TELVE DI SOPRA

PROVINCIA DI TRENTO

ELENCO DELLE PREVISIONI ANNUALI DI COMPETENZA E DI CASSA SECONDO LA STRUTTURA DEL PIANO DEI CONTI

(almeno al IV livello)

CODIFICA DEL PIANO DEI CONTI	DENOMINAZIONE VOCE del PIANO DEI CONTI	PREVISIONI 2025	
		COMPETENZA	CASSA
E.9.02.00.00.000	Entrate per conto terzi	135.000,00	174.961,19
E.9.02.01.00.000	Rimborsi per acquisto di beni e servizi per conto terzi	60.000,00	68.516,38
E.9.02.01.02.000	Rimborso per acquisto di servizi per conto di terzi	60.000,00	68.516,38
E.9.02.01.02.001	Rimborso per acquisto di servizi per conto di terzi	60.000,00	68.516,38
E.9.02.04.00.000	Depositi di/presso terzi	30.000,00	35.664,36
E.9.02.04.01.000	Costituzione di depositi cauzionali o contrattuali di terzi	20.000,00	20.064,56
E.9.02.04.01.001	Costituzione di depositi cauzionali o contrattuali di terzi	20.000,00	20.064,56
E.9.02.04.02.000	Restituzione di depositi cauzionali o contrattuali presso terzi	10.000,00	15.599,80
E.9.02.04.02.001	Restituzione di depositi cauzionali o contrattuali presso terzi	10.000,00	15.599,80
E.9.02.05.00.000	Riscossione imposte e tributi per conto terzi	0,00	0,00
E.9.02.05.01.000	Riscossione di imposte di natura corrente per conto di terzi	0,00	0,00
E.9.02.05.01.001	Riscossione di imposte di natura corrente per conto di terzi	0,00	0,00
E.9.02.99.00.000	Altre entrate per conto terzi	45.000,00	70.780,45
E.9.02.99.99.000	Altre entrate per conto terzi	45.000,00	70.780,45
E.9.02.99.99.999	Altre entrate per conto terzi	45.000,00	70.780,45
	SPESE		
U.1.00.00.00.000	Spese correnti	701.830,32	1.419.894,63
U.1.01.00.00.000	Redditi da lavoro dipendente	161.517,00	208.463,21
U.1.01.01.00.000	Retribuzioni lorde	123.473,00	158.642,46
U.1.01.01.01.000	Retribuzioni in denaro	121.573,00	156.313,15
U.1.01.01.01.001	Arretrati per anni precedenti corrisposti al personale a tempo indeterminato	0,00	0,00
U.1.01.01.01.002	Voci stipendiali corrisposte al personale a tempo indeterminato	98.273,00	128.563,18
U.1.01.01.01.003	Straordinario per il personale a tempo indeterminato	5.130,00	7.125,84
U.1.01.01.01.004	indennità ed altri compensi, esclusi i rimborsi spesa per missione, corrisposti al personale a tempo indeterminato	18.170,00	20.624,13
U.1.01.01.01.006	Voci stipendiali corrisposte al personale a tempo determinato	0,00	0,00
U.1.01.01.01.007	Straordinario per il personale a tempo determinato	0,00	0,00
U.1.01.01.02.000	Altre spese per il personale	1.900,00	2.329,31
U.1.01.01.02.002	Buoni pasto	1.900,00	2.329,31
U.1.01.02.00.000	Contributi sociali a carico dell'ente	38.044,00	49.820,75
U.1.01.02.01.000	Contributi sociali effettivi a carico dell'ente	38.044,00	49.820,75
U.1.01.02.01.001	Contributi obbligatori per il personale	31.574,00	40.906,18
U.1.01.02.01.002	Contributi previdenza complementare	3.470,00	4.706,31
U.1.01.02.01.003	Contributi per indennità di fine rapporto eroga tramite INPS	3.000,00	4.208,26
U.1.01.02.02.000	Altri contributi sociali	0,00	0,00
U.1.01.02.02.001	Assegni familiari	0,00	0,00
U.1.01.02.02.003	Accantonamento di fine rapporto - quota annuale	0,00	0,00
U.1.01.02.02.005	Arretrati per oneri per il personale in quiescenza	0,00	0,00
U.1.01.02.02.999	Contributi erogati direttamente al proprio personale n.a.c.	0,00	0,00
U.1.02.00.00.000	Imposte e tasse a carico dell'ente	32.600,00	37.511,22
U.1.02.01.00.000	Imposte, tasse e proventi assimilati a carico dell'ente	32.600,00	37.511,22
U.1.02.01.01.000	Imposta regionale sulle attività produttive (IRAP)	15.350,00	19.877,47

COMUNE DI TELVE DI SOPRA

PROVINCIA DI TRENTO

ELENCO DELLE PREVISIONI ANNUALI DI COMPETENZA E DI CASSA SECONDO LA STRUTTURA DEL PIANO DEI CONTI

(almeno al IV livello)

CODIFICA DEL PIANO DEI CONTI	DENOMINAZIONE VOCE del PIANO DEI CONTI	PREVISIONI 2025	
		COMPETENZA	CASSA
U.1.02.01.01.001	Imposta regionale sulle attività produttive (IRAP)	15.350,00	19.877,47
U.1.02.01.02.000	Imposta di registro e di bollo	5.000,00	5.000,00
U.1.02.01.02.001	Imposta di registro e di bollo	5.000,00	5.000,00
U.1.02.01.06.000	Tassa e/o tariffa smaltimento rifiuti solidi urbani	7.500,00	7.500,00
U.1.02.01.06.001	Tassa e/o tariffa smaltimento rifiuti solidi urbani	7.500,00	7.500,00
U.1.02.01.09.000	Tassa di circolazione dei veicoli a motore (tassa automobilistica)	50,00	100,00
U.1.02.01.09.001	Tassa di circolazione dei veicoli a motore (tassa automobilistica)	50,00	100,00
U.1.02.01.99.000	Imposte, tasse e proventi assimilati a carico dell'ente n.a.c.	4.700,00	5.033,75
U.1.02.01.99.999	Imposte, tasse e proventi assimilati a carico dell'ente n.a.c.	4.700,00	5.033,75
U.1.03.00.00.000	Acquisto di beni e servizi	293.511,00	418.490,05
U.1.03.01.00.000	Acquisto di beni	30.950,00	51.666,08
U.1.03.01.01.000	Giornali, riviste e pubblicazioni	2.500,00	2.813,10
U.1.03.01.01.001	Giornali e riviste	400,00	600,10
U.1.03.01.01.002	Pubblicazioni	2.100,00	2.213,00
U.1.03.01.02.000	Altri beni di consumo	28.450,00	48.852,98
U.1.03.01.02.001	Carta, cancelleria e stampati	4.400,00	6.277,57
U.1.03.01.02.002	Carburanti, combustibili e lubrificanti	2.500,00	3.500,60
U.1.03.01.02.003	Equipaggiamento	1.000,00	1.900,00
U.1.03.01.02.006	Materiale informatico	0,00	0,00
U.1.03.01.02.007	Altri materiali tecnico-specialistici non sanitari	0,00	0,00
U.1.03.01.02.008	Strumenti tecnico-specialistici non sanitari	5.300,00	14.137,01
U.1.03.01.02.009	Beni per attività di rappresentanza	900,00	1.200,00
U.1.03.01.02.010	Beni per consultazioni elettorali	2.800,00	2.800,00
U.1.03.01.02.012	Accessori per attività sportive e ricreative	1.100,00	1.983,92
U.1.03.01.02.999	Altri beni e materiali di consumo n.a.c.	10.450,00	17.053,88
U.1.03.02.00.000	Acquisto di servizi	262.561,00	366.823,97
U.1.03.02.01.000	Organi e incarichi istituzionali dell'amministrazione	60.876,00	80.555,48
U.1.03.02.01.001	Organi istituzionali dell'amministrazione - indennità	56.876,00	72.886,49
U.1.03.02.01.002	Organi istituzionali dell'amministrazione - Rimborsi	200,00	200,00
U.1.03.02.01.008	Compensi agli organi istituzionali di revisione, di controllo ed altri incarichi istituzionali dell'amministrazione	3.800,00	7.468,99
U.1.03.02.02.000	Organizzazione eventi, pubblicità e servizi per trasferta	7.350,00	12.922,32
U.1.03.02.02.002	indennità di missione e di trasferta	950,00	1.148,00
U.1.03.02.02.004	pubblicità	5.400,00	10.774,32
U.1.03.02.02.005	Organizzazione e partecipazione a manifestazioni e convegni	1.000,00	1.000,00
U.1.03.02.03.000	Aggi di riscossione	500,00	846,96
U.1.03.02.03.999	Altri aggi di riscossione n.a.c.	500,00	846,96
U.1.03.02.04.000	Acquisto di servizi per formazione e addestramento del personale dell'ente	2.000,00	2.274,00
U.1.03.02.04.999	Acquisto di servizi per altre spese per formazione e addestramento n.a.c.	2.000,00	2.274,00
U.1.03.02.05.000	Utenze e canoni	74.785,00	103.524,30
U.1.03.02.05.001	Telefonia fissa	1.100,00	4.268,44
U.1.03.02.05.002	Telefonia mobile	500,00	1.566,88
U.1.03.02.05.004	Energia elettrica	32.300,00	43.015,88

COMUNE DI TELVE DI SOPRA

PROVINCIA DI TRENTO

ELENCO DELLE PREVISIONI ANNUALI DI COMPETENZA E DI CASSA SECONDO LA STRUTTURA DEL PIANO DEI CONTI

(almeno al IV livello)

CODIFICA DEL PIANO DEI CONTI	DENOMINAZIONE VOCE del PIANO DEI CONTI	PREVISIONI 2025	
		COMPETENZA	CASSA
U.1.03.02.05.005	Acqua	1.635,00	1.635,00
U.1.03.02.05.006	Gas	32.600,00	45.783,56
U.1.03.02.05.999	Utenze e canoni per altri servizi n.a.c.	6.650,00	7.254,54
U.1.03.02.07.000	Utilizzo di beni di terzi	1.000,00	1.572,88
U.1.03.02.07.999	Altre spese sostenute per utilizzo di beni di terzi n.a.c.	1.000,00	1.572,88
U.1.03.02.09.000	Manutenzione ordinaria e riparazioni	9.900,00	15.167,02
U.1.03.02.09.004	Manutenzione ordinaria e riparazioni di impianti e macchinari	7.300,00	11.197,77
U.1.03.02.09.006	Manutenzione ordinaria e riparazioni di macchine per ufficio	800,00	1.181,25
U.1.03.02.09.008	Manutenzione ordinaria e riparazioni di beni immobili	1.600,00	2.388,00
U.1.03.02.09.012	Manutenzione ordinaria e riparazioni di terreni e beni materiali non prodotti	200,00	400,00
U.1.03.02.10.000	Consulenze	3.000,00	3.000,00
U.1.03.02.10.001	Incarichi libero professionali di studi, ricerca e consulenza	3.000,00	3.000,00
U.1.03.02.11.000	Prestazioni professionali e specialistiche	12.350,00	18.499,15
U.1.03.02.11.006	Patrocinio legale	1.050,00	1.050,00
U.1.03.02.11.008	Prestazioni di natura contabile, tributaria e del lavoro	1.400,00	2.744,44
U.1.03.02.11.999	Altre prestazioni professionali e specialistiche n.a.c.	9.900,00	14.704,71
U.1.03.02.13.000	Servizi ausiliari per il funzionamento dell'ente	4.800,00	6.821,48
U.1.03.02.13.002	Servizi di pulizia e lavanderia	4.800,00	6.821,48
U.1.03.02.15.000	Contratti di servizio pubblico	29.600,00	52.317,61
U.1.03.02.15.004	Contratti di servizio per la raccolta rifiuti	1.000,00	1.000,00
U.1.03.02.15.010	Contratti di servizio di asilo nido	3.000,00	3.000,00
U.1.03.02.15.011	Contratti di servizio per la lotta al randagismo	1.000,00	1.000,00
U.1.03.02.15.013	Contratti di servizio per la gestione del servizio idrico integrato	22.600,00	45.317,61
U.1.03.02.15.015	Contratti di servizio per l'illuminazione pubblica	2.000,00	2.000,00
U.1.03.02.16.000	Servizi amministrativi	6.000,00	7.927,44
U.1.03.02.16.001	Pubblicazione bandi di gara	1.000,00	1.000,00
U.1.03.02.16.002	Spese postali	2.600,00	3.677,95
U.1.03.02.16.999	Altre spese per servizi amministrativi	2.400,00	3.249,49
U.1.03.02.17.000	Servizi finanziari	4.000,00	6.500,00
U.1.03.02.17.002	Oneri per servizio di tesoreria	4.000,00	6.500,00
U.1.03.02.19.000	Servizi informatici e di telecomunicazioni	21.200,00	24.762,92
U.1.03.02.19.002	Assistenza all'utente e formazione	21.200,00	24.762,92
U.1.03.02.19.007	Servizi di gestione documentale	0,00	0,00
U.1.03.02.99.000	Altri servizi	25.200,00	30.132,41
U.1.03.02.99.003	Quote di associazioni	1.500,00	1.500,00
U.1.03.02.99.004	Altre spese per consultazioni elettorali dell'ente	4.500,00	4.500,00
U.1.03.02.99.005	Spese per commissioni e comitati dell'Ente	0,00	0,00
U.1.03.02.99.999	Altri servizi diversi n.a.c.	19.200,00	24.132,41
U.1.04.00.00.000	Trasferimenti correnti	135.604,00	310.779,59
U.1.04.01.00.000	Trasferimenti correnti a Amministrazioni Pubbliche	124.454,00	296.889,43
U.1.04.01.02.000	Trasferimenti correnti a Amministrazioni Locali	124.454,00	296.889,43
U.1.04.01.02.001	Trasferimenti correnti a Regioni e province autonome	8.830,00	9.023,99
U.1.04.01.02.003	Trasferimenti correnti a Comuni	108.474,00	263.325,10

COMUNE DI TELVE DI SOPRA

PROVINCIA DI TRENTO

ELENCO DELLE PREVISIONI ANNUALI DI COMPETENZA E DI CASSA SECONDO LA STRUTTURA DEL PIANO DEI CONTI

(almeno al IV livello)

CODIFICA DEL PIANO DEI CONTI	DENOMINAZIONE VOCE del PIANO DEI CONTI	PREVISIONI 2025	
		COMPETENZA	CASSA
U.1.04.01.02.006	Trasferimenti correnti a Comunità Montane	5.650,00	22.240,34
U.1.04.01.02.018	Trasferimenti correnti a Consorzi di enti locali	0,00	0,00
U.1.04.01.02.999	Trasferimenti correnti a altre Amministrazioni Locali n.a.c.	1.500,00	2.300,00
U.1.04.02.00.000	Trasferimenti correnti a Famiglie	2.000,00	3.328,20
U.1.04.02.01.000	Interventi previdenziali	0,00	0,00
U.1.04.02.01.002	Liquidazioni per fine rapporto di lavoro	0,00	0,00
U.1.04.02.05.000	Altri trasferimenti a famiglie	2.000,00	3.328,20
U.1.04.02.05.999	Altri trasferimenti a famiglie n.a.c.	2.000,00	3.328,20
U.1.04.03.00.000	Trasferimenti correnti a Imprese	600,00	600,00
U.1.04.03.02.000	Trasferimenti correnti a altre imprese partecipate	600,00	600,00
U.1.04.03.02.001	Trasferimenti correnti a altre imprese partecipate	600,00	600,00
U.1.04.03.99.000	Trasferimenti correnti a altre imprese	0,00	0,00
U.1.04.03.99.999	Trasferimenti correnti a altre imprese	0,00	0,00
U.1.04.04.00.000	Trasferimenti correnti a Istituzioni Sociali Private	8.550,00	9.961,96
U.1.04.04.01.000	Trasferimenti correnti a Istituzioni Sociali Private	8.550,00	9.961,96
U.1.04.04.01.001	Trasferimenti correnti a Istituzioni Sociali Private	8.550,00	9.961,96
U.1.07.00.00.000	Interessi passivi	1.000,00	1.000,00
U.1.07.05.00.000	Interessi su Mutui e altri finanziamenti a medio lungo termine	0,00	0,00
U.1.07.05.04.000	Interessi passivi su finanziamenti a medio lungo termine a Imprese	0,00	0,00
U.1.07.05.04.004	Interessi passivi a Cassa Depositi e Prestiti - Gestione Tesoro su mutui e altri finanziamenti a medio lungo termine	0,00	0,00
U.1.07.05.04.999	Interessi passivi a altre imprese su finanziamenti a medio lungo termine	0,00	0,00
U.1.07.06.00.000	Altri interessi passivi	1.000,00	1.000,00
U.1.07.06.04.000	Interessi passivi su anticipazioni di tesoreria degli istituti tesorerieri/cassieri	1.000,00	1.000,00
U.1.07.06.04.001	Interessi passivi su anticipazioni di tesoreria degli istituti tesorerieri/cassieri	1.000,00	1.000,00
U.1.09.00.00.000	Rimborsi e poste correttive delle entrate	600,00	738,79
U.1.09.01.00.000	Rimborsi per spese di personale (comando, distacco, fuori ruolo, convenzioni, ecc...)	0,00	0,00
U.1.09.01.01.000	Rimborsi per spese di personale (comando, distacco, fuori ruolo, convenzioni, ecc...)	0,00	0,00
U.1.09.01.01.001	Rimborsi per spese di personale (comando, distacco, fuori ruolo, convenzioni, ecc...)	0,00	0,00
U.1.09.02.00.000	Rimborsi di imposte in uscita	300,00	300,00
U.1.09.02.01.000	Rimborsi di imposte e tasse di natura corrente	300,00	300,00
U.1.09.02.01.001	Rimborsi di imposte e tasse di natura corrente	300,00	300,00
U.1.09.99.00.000	Altri Rimborsi di parte corrente di somme non dovute o incassate in eccesso	300,00	438,79
U.1.09.99.02.000	Rimborsi di parte corrente ad Amministrazioni Locali di somme non dovute o incassate in eccesso	0,00	0,00
U.1.09.99.02.001	Rimborsi di parte corrente ad Amministrazioni Locali di somme non dovute o incassate in eccesso	0,00	0,00
U.1.09.99.04.000	Rimborsi di parte corrente a Famiglie di somme non dovute o incassate in eccesso	300,00	438,79
U.1.09.99.04.001	Rimborsi di parte corrente a Famiglie di somme non dovute o incassate in eccesso	300,00	438,79
U.1.10.00.00.000	Altre spese correnti	76.998,32	442.911,77
U.1.10.01.00.000	Fondi di riserva e altri accantonamenti	19.065,95	400.000,00
U.1.10.01.01.000	Fondo di riserva	9.000,00	400.000,00
U.1.10.01.01.001	Fondi di riserva	9.000,00	400.000,00
U.1.10.01.03.000	Fondo crediti di dubbia e difficile esazione di parte corrente	6.065,95	0,00

COMUNE DI TELVE DI SOPRA

PROVINCIA DI TRENTO

ELENCO DELLE PREVISIONI ANNUALI DI COMPETENZA E DI CASSA SECONDO LA STRUTTURA DEL PIANO DEI CONTI

(almeno al IV livello)

CODIFICA DEL PIANO DEI CONTI	DENOMINAZIONE VOCE del PIANO DEI CONTI	PREVISIONI 2025	
		COMPETENZA	CASSA
U.1.10.01.03.001	Fondo crediti di dubbia e difficile esazione di parte corrente	6.065,95	0,00
U.1.10.01.06.000	Fondo di garanzia debiti commerciali	4.000,00	0,00
U.1.10.01.06.001	Fondo di garanzia debiti commerciali	4.000,00	0,00
U.1.10.02.00.000	Fondo pluriennale vincolato	16.670,00	0,00
U.1.10.02.01.000	Fondo pluriennale vincolato	16.670,00	0,00
U.1.10.02.01.001	Fondo pluriennale vincolato	16.670,00	0,00
U.1.10.03.00.000	Versamenti IVA a debito	17.002,37	18.651,77
U.1.10.03.01.000	Versamenti IVA a debito per le gestioni commerciali	17.002,37	18.651,77
U.1.10.03.01.001	Versamenti IVA a debito per le gestioni commerciali	17.002,37	18.651,77
U.1.10.04.00.000	Premi di assicurazione	24.210,00	24.210,00
U.1.10.04.01.000	Premi di assicurazione contro i danni	20.900,00	20.900,00
U.1.10.04.01.002	Premi di assicurazione su beni immobili	15.500,00	15.500,00
U.1.10.04.01.003	Premi di assicurazione per responsabilità civile verso terzi	3.800,00	3.800,00
U.1.10.04.01.999	Altri premi di assicurazione contro i danni	1.600,00	1.600,00
U.1.10.04.99.000	Altri premi di assicurazione n.a.c.	3.310,00	3.310,00
U.1.10.04.99.999	Altri premi di assicurazione n.a.c.	3.310,00	3.310,00
U.1.10.99.00.000	Altre spese correnti n.a.c.	50,00	50,00
U.1.10.99.99.000	Altre spese correnti n.a.c.	50,00	50,00
U.1.10.99.99.999	Altre spese correnti n.a.c.	50,00	50,00
U.2.00.00.00.000	Spese in conto capitale	528.673,41	948.338,69
U.2.02.00.00.000	Investimenti fissi lordi e acquisto di terreni	519.173,41	852.530,13
U.2.02.01.00.000	Beni materiali	492.523,97	739.520,30
U.2.02.01.03.000	Mobili e arredi	3.000,00	3.143,58
U.2.02.01.03.003	Mobili e arredi per laboratori	0,00	0,00
U.2.02.01.03.999	Mobili e arredi n.a.c.	3.000,00	3.143,58
U.2.02.01.04.000	Impianti e macchinari	5.000,00	62.311,21
U.2.02.01.04.001	Macchinari	3.000,00	3.000,00
U.2.02.01.04.002	Impianti	2.000,00	59.311,21
U.2.02.01.05.000	Attrezzature	0,00	1.875,00
U.2.02.01.05.002	Attrezzature sanitarie	0,00	0,00
U.2.02.01.05.999	Attrezzature n.a.c.	0,00	1.875,00
U.2.02.01.06.000	Macchine per ufficio	2.500,00	9.454,00
U.2.02.01.06.001	Macchine per ufficio	2.500,00	9.454,00
U.2.02.01.09.000	Beni immobili	479.023,97	659.736,51
U.2.02.01.09.002	Fabbricati ad uso commerciale	0,00	3.679,52
U.2.02.01.09.003	Fabbricati ad uso scolastico	5.000,00	7.172,32
U.2.02.01.09.005	Fabbricati rurali	0,00	0,00
U.2.02.01.09.010	Infrastrutture idrauliche	5.000,00	13.949,40
U.2.02.01.09.012	Infrastrutture stradali	406.359,97	490.144,50
U.2.02.01.09.013	Altre vie di comunicazione	0,00	44.258,83
U.2.02.01.09.015	Cimiteri	3.000,00	3.000,00
U.2.02.01.09.018	Musei, teatri e biblioteche	0,00	0,00

COMUNE DI TELVE DI SOPRA

PROVINCIA DI TRENTO

ELENCO DELLE PREVISIONI ANNUALI DI COMPETENZA E DI CASSA SECONDO LA STRUTTURA DEL PIANO DEI CONTI

(almeno al IV livello)

CODIFICA DEL PIANO DEI CONTI	DENOMINAZIONE VOCE del PIANO DEI CONTI	PREVISIONI 2025	
		COMPETENZA	CASSA
U.2.02.01.09.999	Beni immobili n.a.c.	59.664,00	97.531,94
U.2.02.01.10.000	Beni immobili di valore culturale, storico ed artistico	0,00	0,00
U.2.02.01.10.004	Opere destinate al culto di valore culturale, storico ed artistico	0,00	0,00
U.2.02.01.99.000	Altri beni materiali	3.000,00	3.000,00
U.2.02.01.99.001	Materiale bibliografico	0,00	0,00
U.2.02.01.99.999	Altri beni materiali diversi	3.000,00	3.000,00
U.2.02.02.00.000	Terreni e beni materiali non prodotti	0,00	2.400,00
U.2.02.02.01.000	Terreni	0,00	2.400,00
U.2.02.02.01.999	Altri terreni n.a.c.	0,00	2.400,00
U.2.02.03.00.000	Beni immateriali	26.649,44	110.609,83
U.2.02.03.02.000	Software	1.649,44	13.052,29
U.2.02.03.02.001	Sviluppo software e manutenzione evolutiva	1.649,44	13.052,29
U.2.02.03.05.000	Incarichi professionali per la realizzazione di investimenti	10.000,00	70.528,34
U.2.02.03.05.001	Incarichi professionali per la realizzazione di investimenti	10.000,00	70.528,34
U.2.02.03.99.000	Spese di investimento per beni immateriali n.a.c.	15.000,00	27.029,20
U.2.02.03.99.001	Spese di investimento per beni immateriali n.a.c.	15.000,00	27.029,20
U.2.03.00.00.000	Contributi agli investimenti	9.500,00	95.808,56
U.2.03.01.00.000	Contributi agli investimenti a Amministrazioni pubbliche	6.500,00	92.808,56
U.2.03.01.02.000	Contributi agli investimenti a Amministrazioni Locali	6.500,00	92.808,56
U.2.03.01.02.003	Contributi agli investimenti a Comuni	6.500,00	92.808,56
U.2.03.01.02.005	Contributi agli investimenti a Unioni di Comuni	0,00	0,00
U.2.03.01.02.006	Contributi agli investimenti a Comunità Montane	0,00	0,00
U.2.03.04.00.000	Contributi agli investimenti a Istituzioni Sociali Private	3.000,00	3.000,00
U.2.03.04.01.000	Contributi agli investimenti a Istituzioni Sociali Private	3.000,00	3.000,00
U.2.03.04.01.001	Contributi agli investimenti a Istituzioni Sociali Private	3.000,00	3.000,00
U.2.04.00.00.000	Altri trasferimenti in conto capitale	0,00	0,00
U.2.04.22.00.000	Altri trasferimenti in conto capitale n.a.c. a Famiglie	0,00	0,00
U.2.04.22.01.000	Altri trasferimenti in conto capitale n.a.c. a Famiglie	0,00	0,00
U.2.04.22.01.001	Altri trasferimenti in conto capitale n.a.c. a Famiglie	0,00	0,00
U.2.04.23.00.000	Altri trasferimenti in conto capitale n.a.c. a Imprese	0,00	0,00
U.2.04.23.03.000	Altri trasferimenti in conto capitale n.a.c. a altre Imprese	0,00	0,00
U.2.04.23.03.999	Altri trasferimenti in conto capitale n.a.c. a altre Imprese	0,00	0,00
U.2.05.00.00.000	Altre spese in conto capitale	0,00	0,00
U.2.05.02.00.000	Fondi pluriennali vincolati c/capitale	0,00	0,00
U.2.05.02.01.000	Fondi pluriennali vincolati c/capitale	0,00	0,00
U.2.05.02.01.001	Fondi pluriennali vincolati c/capitale	0,00	0,00
U.2.05.04.00.000	Altri rimborsi in conto capitale di somme non dovute o incassate in eccesso	0,00	0,00
U.2.05.04.04.000	Rimborsi in conto capitale a Famiglie di somme non dovute o incassate in eccesso	0,00	0,00
U.2.05.04.04.001	Rimborsi in conto capitale a Famiglie di somme non dovute o incassate in eccesso	0,00	0,00
U.2.05.99.00.000	Altre spese in conto capitale n.a.c.	0,00	0,00
U.2.05.99.99.000	Altre spese in conto capitale n.a.c.	0,00	0,00
U.2.05.99.99.999	Altre spese in conto capitale n.a.c.	0,00	0,00

COMUNE DI TELVE DI SOPRA

PROVINCIA DI TRENTO

ELENCO DELLE PREVISIONI ANNUALI DI COMPETENZA E DI CASSA SECONDO LA STRUTTURA DEL PIANO DEI CONTI

(almeno al IV livello)

CODIFICA DEL PIANO DEI CONTI	DENOMINAZIONE VOCE del PIANO DEI CONTI	PREVISIONI 2025	
		COMPETENZA	CASSA
U.3.00.00.00.000	Spese per incremento attività finanziarie	0,00	0,00
U.3.01.00.00.000	Acquisizioni di attività finanziarie	0,00	0,00
U.3.01.01.00.000	Acquisizioni di partecipazioni e conferimenti di capitale	0,00	0,00
U.3.01.01.03.000	Acquisizioni di partecipazioni e conferimenti di capitale in altre imprese	0,00	0,00
U.3.01.01.03.002	Acquisizioni di partecipazioni e conferimenti di capitale in altre imprese partecipate	0,00	0,00
U.4.00.00.00.000	Rimborso Prestiti	7.993,27	7.993,27
U.4.02.00.00.000	Rimborso prestiti a breve termine	0,00	0,00
U.4.02.01.00.000	Rimborso Finanziamenti a breve termine	0,00	0,00
U.4.02.01.05.000	Rimborso finanziamenti a breve termine a altri soggetti	0,00	0,00
U.4.02.01.05.001	Rimborso finanziamenti a breve termine a altri soggetti	0,00	0,00
U.4.03.00.00.000	Rimborso mutui e altri finanziamenti a medio lungo termine	7.993,27	7.993,27
U.4.03.01.00.000	Rimborso Mutui e altri finanziamenti a medio lungo termine	7.993,27	7.993,27
U.4.03.01.02.000	Rimborso Mutui e altri finanziamenti a medio lungo termine a Amministrazioni Locali	7.993,27	7.993,27
U.4.03.01.02.002	Rimborso mutui e altri finanziamenti a medio lungo termine a Province	7.993,27	7.993,27
U.4.03.01.03.000	Rimborso Mutui e altri finanziamenti a medio lungo termine a Enti previdenziali	0,00	0,00
U.5.00.00.00.000	Chiusura Anticipazioni ricevute da istituto tesoriere/cassiere	200.000,00	200.000,00
U.5.01.00.00.000	Chiusura Anticipazioni ricevute da istituto tesoriere/cassiere	200.000,00	200.000,00
U.5.01.01.00.000	Chiusura Anticipazioni ricevute da istituto tesoriere/cassiere	200.000,00	200.000,00
U.5.01.01.01.000	Chiusura Anticipazioni ricevute da istituto tesoriere/cassiere	200.000,00	200.000,00
U.5.01.01.01.001	Chiusura Anticipazioni ricevute da istituto tesoriere/cassiere	200.000,00	200.000,00
U.7.00.00.00.000	Uscite per conto terzi e partite di giro	712.747,00	888.447,99
U.7.01.00.00.000	Uscite per partite di giro	537.747,00	666.006,59
U.7.01.01.00.000	Versamenti di altre ritenute	205.000,00	307.974,96
U.7.01.01.01.000	Versamento della ritenuta del 4% sui contributi pubblici	5.000,00	5.000,00
U.7.01.01.01.001	Versamento della ritenuta del 4% sui contributi pubblici	5.000,00	5.000,00
U.7.01.01.02.000	Versamento delle ritenute per scissione contabile IVA (split payment)	200.000,00	302.974,96
U.7.01.01.02.001	Versamento delle ritenute per scissione contabile IVA (split payment)	200.000,00	302.974,96
U.7.01.02.00.000	Versamenti di ritenute su Redditi da lavoro dipendente	75.000,00	92.100,00
U.7.01.02.01.000	Versamenti di ritenute erariali su Redditi da lavoro dipendente riscosse per conto terzi	40.000,00	45.572,55
U.7.01.02.01.001	Versamenti di ritenute erariali su Redditi da lavoro dipendente riscosse per conto terzi	40.000,00	45.572,55
U.7.01.02.02.000	Versamenti di ritenute previdenziali e assistenziali su Redditi da lavoro dipendente riscosse per conto terzi	25.000,00	35.669,12
U.7.01.02.02.001	Versamenti di ritenute previdenziali e assistenziali su Redditi da lavoro dipendente riscosse per conto terzi	25.000,00	35.669,12
U.7.01.02.99.000	Altri versamenti di ritenute al personale dipendente per conto di terzi	10.000,00	10.858,33
U.7.01.02.99.999	Altri versamenti di ritenute al personale dipendente per conto di terzi	10.000,00	10.858,33
U.7.01.03.00.000	Versamenti di ritenute su Redditi da lavoro autonomo	35.000,00	43.184,63
U.7.01.03.01.000	Versamenti di ritenute erariali su Redditi da lavoro autonomo per conto terzi	30.000,00	38.184,63
U.7.01.03.01.001	Versamenti di ritenute erariali su Redditi da lavoro autonomo per conto terzi	30.000,00	38.184,63
U.7.01.03.02.000	Versamenti di ritenute previdenziali e assistenziali su Redditi da lavoro autonomo per conto terzi	5.000,00	5.000,00
U.7.01.03.02.001	Versamenti di ritenute previdenziali e assistenziali su Redditi da lavoro autonomo per conto terzi	5.000,00	5.000,00
U.7.01.99.00.000	Altre uscite per partite di giro	222.747,00	222.747,00
U.7.01.99.01.000	Spese non andate a buon fine	15.000,00	15.000,00

COMUNE DI TELVE DI SOPRA

PROVINCIA DI TRENTO

ELENCO DELLE PREVISIONI ANNUALI DI COMPETENZA E DI CASSA SECONDO LA STRUTTURA DEL PIANO DEI CONTI

(almeno al IV livello)

CODIFICA DEL PIANO DEI CONTI	DENOMINAZIONE VOCE del PIANO DEI CONTI	PREVISIONI 2025	
		COMPETENZA	CASSA
U.7.01.99.01.001	Spese non andate a buon fine	15.000,00	15.000,00
U.7.01.99.03.000	Costituzione fondi economali e carte aziendali	7.747,00	7.747,00
U.7.01.99.03.001	Costituzione fondi economali e carte aziendali	7.747,00	7.747,00
U.7.01.99.06.000	Uscite derivanti dalla gestione degli incassi vincolati degli enti locali	200.000,00	200.000,00
U.7.01.99.06.001	Utilizzo incassi vincolati ai sensi dell'art. 195 del TUEL	100.000,00	100.000,00
U.7.01.99.06.002	Destinazione incassi liberi al reintegro incassi vincolati ai sensi dell'art. 195 del TUEL	100.000,00	100.000,00
U.7.02.00.00.000	Uscite per conto terzi	175.000,00	222.441,40
U.7.02.04.00.000	Depositi di/presso terzi	30.000,00	38.692,74
U.7.02.04.01.000	Costituzione di depositi cauzionali o contrattuali presso terzi	10.000,00	10.000,00
U.7.02.04.01.001	Costituzione di depositi cauzionali o contrattuali presso terzi	10.000,00	10.000,00
U.7.02.04.02.000	Restituzione di depositi cauzionali o contrattuali di terzi	20.000,00	28.692,74
U.7.02.04.02.001	Restituzione di depositi cauzionali o contrattuali di terzi	20.000,00	28.692,74
U.7.02.05.00.000	Versamenti di imposte e tributi riscosse per conto terzi	55.000,00	83.183,12
U.7.02.05.01.000	Versamenti di imposte e tasse di natura corrente riscosse per conto di terzi	55.000,00	83.183,12
U.7.02.05.01.001	Versamenti di imposte e tasse di natura corrente riscosse per conto di terzi	55.000,00	83.183,12
U.7.02.99.00.000	Altre uscite per conto terzi	90.000,00	100.565,54
U.7.02.99.99.000	Altre uscite per conto terzi n.a.c.	90.000,00	100.565,54
U.7.02.99.99.999	Altre uscite per conto terzi n.a.c.	90.000,00	100.565,54

COMUNE DI TELVE DI SOPRA

Provincia di Trento



NOTA INTEGRATIVA AL BILANCIO DI PREVISIONE

2025-2027

PREMESSA

A partire dal 1° gennaio 2016 gli enti locali trentini applicano il D.lgs. 118/2011 e successive modificazioni ed integrazioni, con il quale viene riformato il sistema contabile nazionale per rendere i bilanci delle amministrazioni omogenei, confrontabili ed aggregabili e viene disciplinato, in particolare, nel principio contabile applicato della programmazione allegato n. 4/1, il ciclo della programmazione e della rendicontazione.

La riforma contabile è stata recepita a livello locale con la legge provinciale 9 dicembre 2015 n. 18, che ha introdotto molti articoli D.lgs. 18 agosto 2000 n. 267 e s.m (Testo unico degli enti locali -TUEL). L'art. 11, comma 3, del D.lgs. 118/2011 e l'Allegato n. 4/1 allo stesso D.Lgs. 118/2011 "Principio contabile applicato concernente la programmazione di bilancio" indicano la "Nota integrativa" tra gli allegati al bilancio di previsione.

Il bilancio di previsione finanziario è il documento nel quale vengono rappresentate contabilmente le previsioni di natura finanziaria riferite a ciascun esercizio compreso nell'arco temporale considerato nei Documenti di programmazione dell'ente (DUP), attraverso il quale gli organi di governo di un ente, nell'ambito dell'esercizio della propria funzione di indirizzo e di programmazione, definiscono la distribuzione delle risorse finanziarie tra i programmi e le attività che l'amministrazione deve realizzare, in coerenza con quanto previsto nel documento di programmazione.

Il bilancio di previsione finanziario è triennale. Le previsioni riguardanti il primo esercizio costituiscono il bilancio di previsione finanziario annuale.

Il bilancio di previsione finanziario svolge le seguenti finalità:

- *politico-amministrativa* in quanto consente l'esercizio delle prerogative di indirizzo e di controllo che gli organi di governance esercitano sull'organo esecutivo ed è lo strumento fondamentale per la gestione amministrativa nel corso dell'esercizio;
- di *programmazione finanziaria* poiché descrive finanziariamente le informazioni necessarie a sostenere le amministrazioni pubbliche nel processo di decisione politica, sociale ed economica;
- di *destinazione delle risorse* a preventivo attraverso la funzione *autorizzatoria*, connessa alla natura finanziaria del bilancio;
- di *verifica degli equilibri finanziari* nel tempo e, in particolare, della copertura delle spese di funzionamento e di investimento programmate; per le regioni il bilancio di previsione costituisce sede per il riscontro della copertura finanziaria di nuove o maggiori spese stabilite da leggi della regione a carico di esercizi futuri;
- *informativa* in quanto fornisce informazioni agli utilizzatori interni (consiglieri ed amministratori, dirigenti, dipendenti, organi di revisione, ecc.) ed esterni (organi di controllo, altri organi pubblici, fornitori e creditori, finanziatori, cittadini, ecc.) in merito ai programmi in corso di realizzazione, nonché in merito all'andamento finanziario dell'amministrazione.

Stante il livello di estrema sintesi del bilancio armonizzato, come sopra indicato, la relazione è integrata con una serie di tabelle, con l'obiettivo di ampliarne la capacità informativa, con la "nota integrativa", quindi, si completano ed arricchiscono le informazioni del bilancio.

La nota integrativa integra i dati quantitativi esposti negli schemi di bilancio al fine di rendere più chiara e significativa la lettura dello stesso e svolge le seguenti funzioni:

- descrittiva: illustra i dati che per la loro sinteticità non possono essere pienamente compresi;
- informativa, apporta ulteriori dati non inseriti nei documenti di bilancio, che hanno una struttura fissa e non integrabile;
- esplicativa, indica le motivazioni delle ipotesi assunte e dei criteri di valutazione adottati per la determinazione dei valori di bilancio.

Indirizzo internet di pubblicazione documenti contabili, nella sezione Amministrazione trasparente:

www.comune.telvedisopra.tn.it

GLI STRUMENTI DELLA PROGRAMMAZIONE ED IL PAREGGIO DI BILANCIO

Gli Strumenti della programmazione.

La Giunta Comunale predisporre e presenta all'esame ed all'approvazione del Consiglio Comunale il bilancio di previsione per l'esercizio finanziario 2025-2027 ed annessi allegati.

Lo schema di bilancio, ed annessi allegati, è stato redatto in collaborazione con i Responsabili dei Servizi sulla base delle indicazioni fornite da questa Amministrazione, in linea con gli impegni assunti con l'approvazione del Documento Unico di Programmazione (DUP).

Il bilancio di previsione è stato predisposto nel pieno rispetto di tutti i principi contabili generali contenuti nel succitato D.lgs. 118/2011, che garantiscono il consolidamento e la trasparenza dei conti pubblici secondo le direttive dell'Unione Europea e l'adozione di sistemi informativi omogenei e interoperabili, qui di seguito elencati:

1. principio dell'annualità: i documenti del sistema di bilancio, sia di previsione sia di rendicontazione, sono predisposti con cadenza annuale e si riferiscono a distinti periodi di gestione coincidenti con l'anno solare. Nella predisposizione dei documenti di bilancio, le previsioni di ciascun esercizio sono elaborate sulla base di una programmazione di medio periodo, con un orizzonte temporale almeno triennale;
2. principio dell'unità: è il complesso unitario delle entrate che finanzia l'amministrazione pubblica e quindi sostiene così la totalità delle sue spese durante la gestione; le entrate in conto capitale sono destinate esclusivamente al finanziamento di spese di investimento;
3. principio dell'universalità: il sistema di bilancio ricomprende tutte le finalità e gli obiettivi di gestione, nonché i relativi valori finanziari, economici e patrimoniali riconducibili alla singola amministrazione pubblica, al fine di fornire una rappresentazione veritiera e corretta della complessa attività amministrativa svolta;
4. principio dell'integrità: nel bilancio di previsione e nei documenti di rendicontazione le entrate devono essere iscritte al lordo delle spese sostenute per la riscossione e di altre eventuali spese ad esse connesse e, parimenti, le spese devono essere iscritte al lordo delle correlate entrate, senza compensazioni di partite;
5. principio della veridicità, attendibilità, correttezza e comprensibilità: veridicità significa rappresentazione delle reali condizioni delle operazioni di gestione di natura economica, patrimoniale e finanziaria di esercizio; attendibilità significa che le previsioni di bilancio sono sostenute da accurate analisi di tipo storico e programmatico o, in mancanza, da altri idonei ed obiettivi parametri di riferimento: un'informazione contabile è attendibile se è scevra da errori e distorsioni rilevanti e se gli utilizzatori possono fare affidamento su di essa; correttezza significa il rispetto formale e sostanziale delle norme che disciplinano la redazione dei documenti contabili di programmazione e previsione, di gestione e controllo e di rendicontazione; comprensibilità richiede che le registrazioni contabili ed i documenti di bilancio adottino il sistema di classificazione previsto dall'ordinamento contabile e finanziario, uniformandosi alle istruzioni dei relativi glossari;
6. principio della significatività e rilevanza: nella formazione delle previsioni gli errori, le semplificazioni e gli arrotondamenti, tecnicamente inevitabili, trovano il loro limite nel concetto di rilevanza: essi cioè non devono essere di portata tale da avere un effetto rilevante sui dati del sistema di bilancio e sul loro significato per i destinatari;
7. principio della flessibilità: possibilità di fronteggiare gli effetti derivanti dalle circostanze imprevedibili e straordinarie che si possono manifestare durante la gestione, modificando i valori a suo tempo approvati dagli organi di governo;
8. principio della congruità: verifica dell'adeguatezza dei mezzi disponibili rispetto ai fini stabiliti;
9. principio della prudenza: devono essere iscritte solo le componenti positive che ragionevolmente saranno disponibili nel periodo amministrativo considerato, mentre le componenti negative saranno limitate alle sole voci degli impegni sostenibili e direttamente collegate alle risorse previste;
10. principio della coerenza: occorre assicurare un nesso logico e conseguente fra la programmazione, la previsione, gli atti di gestione e la rendicontazione generale. La coerenza implica che queste stesse funzioni ed i documenti contabili e non, ad esse collegati, siano strumentali al perseguimento dei medesimi obiettivi. Il nesso logico, infatti, deve collegare tutti gli atti contabili preventivi, gestionali e consuntivi, siano essi di carattere strettamente finanziario, o anche economico e patrimoniale, siano essi descrittivi e quantitativi, di indirizzo politico ed amministrativo, di breve o di lungo termine;
11. principio della continuità e costanza: continuità significa che le valutazioni contabili finanziarie, economiche

e patrimoniali del sistema di bilancio devono rispondere al requisito di essere fondate su criteri tecnici e di stima che abbiano la possibilità di continuare ad essere validi nel tempo, se le condizioni gestionali non saranno tali da evidenziare chiari e significativi cambiamenti; costanza significa il mantenimento dei medesimi criteri di valutazione nel tempo, in modo che l'eventuale cambiamento dei criteri particolari di valutazione adottati debba rappresentare un'eccezione nel tempo che risulti opportunamente descritta e documentata in apposite relazioni nel contesto del sistema di bilancio;

12. principio della comparabilità e della verificabilità: comparabilità significa possibilità di confrontare nel tempo le informazioni, analitiche e sintetiche, di singole o complessive poste economiche, finanziarie e patrimoniali, del sistema di bilancio, al fine di identificarne gli andamenti tendenziali; verificabilità significa che l'informazione patrimoniale, economica e finanziaria, e tutte le altre fornite dal sistema di bilancio di ogni amministrazione pubblica, devono essere verificabili attraverso la ricostruzione del procedimento valutativo seguito. A tale scopo le amministrazioni pubbliche devono conservare la necessaria documentazione probatoria;
13. principio della neutralità o imparzialità: neutralità significa che la redazione dei documenti contabili deve fondarsi su principi contabili indipendenti ed imparziali verso tutti i destinatari, senza servire o favorire gli interessi o le esigenze di particolari gruppi; imparzialità va intesa come l'applicazione competente e tecnicamente corretta del processo di formazione dei documenti contabili, del bilancio di previsione, del rendiconto e del bilancio d'esercizio, che richiede discernimento, oculatezza e giudizio per quanto concerne gli elementi soggettivi;
14. principio della pubblicità: assicurare ai cittadini ed ai diversi organismi sociali e di partecipazione la conoscenza dei contenuti significativi e caratteristici del bilancio di previsione, del rendiconto e del bilancio d'esercizio, comprensivi dei rispettivi allegati, anche integrando le pubblicazioni obbligatorie;
15. principio dell'equilibrio di bilancio: riguarda il pareggio complessivo di competenza e di cassa attraverso una rigorosa valutazione di tutti i flussi di entrata e di spesa; deve essere inteso in una versione complessiva ed analitica del pareggio economico, finanziario e patrimoniale che ogni amministrazione pubblica pone strategicamente da dover realizzare nel suo continuo operare nella comunità amministrata;
16. principio della competenza finanziaria: tutte le obbligazioni giuridicamente perfezionate attive e passive, che danno luogo a entrate e spese per l'ente, devono essere registrate nelle scritture contabili quando l'obbligazione è perfezionata, con imputazione all'esercizio in cui l'obbligazione viene a scadenza. E', in ogni caso, fatta salva la piena copertura finanziaria degli impegni di spesa giuridicamente assunti a prescindere dall'esercizio finanziario in cui gli stessi sono imputati;
17. principio della competenza economica: l'effetto delle operazioni e degli altri eventi deve essere rilevato contabilmente ed attribuito all'esercizio al quale tali operazioni ed eventi si riferiscono e non a quello in cui si concretizzano i relativi movimenti finanziari;
18. principio della prevalenza della sostanza sulla forma: la sostanza economica, finanziaria e patrimoniale delle operazioni pubbliche della gestione di ogni amministrazione rappresenta l'elemento prevalente per la contabilizzazione, valutazione ed esposizione nella rappresentazione dei fatti amministrativi nei documenti del sistema di bilancio.

Il Pareggio di bilancio.

Il Bilancio di Previsione per gli esercizi finanziari 2025-2027 chiude con i seguenti totali a pareggio:

Esercizio 2025	Euro 2.151.244,00
Esercizio 2026	Euro 1.622.570,00
Esercizio 2027	Euro 1.622.570,00

QUADRO GENERALE RIASSUNTIVO TRIENNIO 2025 – 2027

ENTRATE	CASSA ANNO DI RIFERIMENTO DEL BILANCIO 2025	COMPETENZA ANNO DI RIFERIMENTO DEL BILANCIO 2025	2026	2027
Fondo di cassa presunto all'inizio dell'esercizio	381.304,20			
Utilizzo avanzo presunto di amministrazione		0,00	0,00	0,00
Fondo pluriennale vincolato		16.670,00	16.670,00	16.670,00
Titolo 1 - Entrate correnti di natura tributaria	200.379,12	133.000,00	133.000,00	133.000,00
Titolo 2 - Trasferimenti correnti	586.191,62	327.391,01	327.391,01	327.391,01
Titolo 3 - Entrate extratributarie	323.466,82	232.762,58	232.761,99	232.761,99
Titolo 4 - Entrate in conto capitale	1.194.738,49	528.673,41	0,00	0,00
Titolo 5 - Entrate da riduzione di attività finanziarie	0,00	0,00	0,00	0,00
Totale entrate finali	2.304.776,05	1.221.827,00	693.153,00	693.153,00
Titolo 6 - Accensione di prestiti	0,00	0,00	0,00	0,00
Titolo 7 - Anticipazioni da istituto tesoriere/cassiere	200.000,00	200.000,00	200.000,00	200.000,00
Titolo 9 - Entrate per conto di terzi e partite di giro	898.616,00	712.747,00	712.747,00	712.747,00
Totale	3.403.392,05	2.134.574,00	1.605.900,00	1.605.900,00
TOTALE COMPLESSIVO ENTRATE	3.784.696,25	2.151.244,00	1.622.570,00	1.622.570,00
Fondo di cassa finale presunto	320.021,67			

SPESE	CASSA ANNO DI RIFERIMENTO DEL BILANCIO 2025	COMPETENZA ANNO DI RIFERIMENTO DEL BILANCIO 2025	2026	2027
Disavanzo di amministrazione		0,00	0,00	0,00
Titolo 1 - Spese correnti	1.419.894,63	701.830,32	701.829,73	701.829,73
- di cui fondo pluriennale vincolato	0,00	16.670,00	16.670,00	16.670,00
Titolo 2 - Spese in conto capitale	948.338,69	528.673,41	0,00	0,00
- di cui fondo pluriennale vincolato	0,00	0,00	0,00	0,00
Titolo 3 - Spese per incremento di attività finanziarie	0,00	0,00	0,00	0,00
- di cui fondo pluriennale vincolato	0,00	0,00	0,00	0,00
Totale spese finali	2.368.233,32	1.230.503,73	701.829,73	701.829,73
Titolo 4 - Rimborso di prestiti	7.993,27	7.993,27	7.993,27	7.993,27
di cui Fondo anticipazioni di liquidità (DL 35/2013 e successive modifiche e rifinanziamenti)	0,00	0,00	0,00	0,00
Titolo 5 - Chiusura Anticipazioni da istituto tesoriere/cassiere	200.000,00	200.000,00	200.000,00	200.000,00
Titolo 7 - Spese per conto terzi e partite di giro	888.447,99	712.747,00	712.747,00	712.747,00
Totale	3.464.674,58	2.151.244,00	1.622.570,00	1.622.570,00
TOTALE COMPLESSIVO SPESE	3.464.674,58	2.151.244,00	1.622.570,00	1.622.570,00

Il pareggio del Bilancio di Previsione 2025-2027, a legislazione vigente, è stato quindi raggiunto adottando la seguente manovra finanziaria, tributaria, tariffaria e regolamentare, considerato il protocollo d'intesa in materia di finanza locale per l'anno 2025 sottoscritto il 18 novembre 2024 (*sono testualmente riportati i punti fermi in carattere corsivo*).

Politica tributaria e tariffaria: si rinvia alle competenti sezioni della presente nota integrativa e alle singole delibere tariffarie allegate al bilancio di previsione. Si ricorda che dal 2021, disciplinato dalla L. 160/2019 (legge di Bilancio 2020), è stato istituito il canone unico patrimoniale ed il canone mercatale, in sostituzione dell'imposta sulla pubblicità, della Tosap/Cosap e del diritto sulle pubbliche affissioni.

Politica relativa alle previsioni di spesa in relazione ai vincoli imposti dalle varie normative (es. D.L. 78/2010, D.L. 95/2012), al fine di raggiungere gli obiettivi fissati dall'amministrazione, garantendo il regolare funzionamento di tutti i servizi, sono state attuate le politiche sulla spesa, rispettando quanto previsto dai Protocolli d'Intesa in materia di finanza locale per l'anno 2022, 2023, 2024 e l'ultimo relativo all'anno 2025 sottoscritto il 18 novembre 2024.

Per quanto riguarda la spesa di personale, soggetta in passato a numerosi vincoli e "blocchi", anche di tipo economico e contrattuale, i livelli quantitativi e qualitativi dei servizi sono stati garantiti dall'attuale personale in servizio, a cui vengono richiesti sempre maggior collaborazione ed impegno. La programmazione del fabbisogno triennale del personale per il triennio 2025/2027 indicata nel DUP, cui si rimanda per i dettagli, rispetta i limiti imposti dalla normativa vigente e dalle risorse disponibili.

Per l'anno 2023 le parti condividono di confermare in via generale la disciplina in materia di personale come introdotta dal Protocollo di finanza locale 2022, sottoscritto in data 16 novembre 2021 e relativa integrazione firmata dalle parti in data 15 luglio 2022 e come nello specifico disciplinata nella sua regolamentazione dalla deliberazione della Giunta provinciale n. 1798 di data 07 ottobre 2022.

Le parti valutano peraltro opportuno integrare la predetta disciplina prevedendo che, per i comuni che continuano ad aderire volontariamente ad una gestione associata o che costituiscono una gestione associata non solo con almeno un altro comune, ma anche con una Comunità o con il Comun General de Fascia, sia possibile procedere all'assunzione di personale incrementale nella misura di un'unità per ogni comune e comunità aderente e con il vincolo di adibire il personale neoassunto ad almeno uno dei compiti/attività in convenzione.

Le entrate relative ai proventi per permessi di costruire (ex oneri di urbanizzazione) saranno inserite a bilancio al momento del loro incasso;

Politica di indebitamento: *La legge rinforzata n. 243 del 2012, come modificata dalla legge n. 164 del 2016, all'art. 9, comma 1 e 1 bis, reca le disposizioni per l'attuazione del principio del pareggio di bilancio ai sensi dell'articolo 81, sesto comma, della Costituzione. A tal fine le regioni, i comuni, le province, le città metropolitane e le province autonome di Trento e di Bolzano si considerano in equilibrio quando, sia nella fase di previsione che di rendiconto, conseguono un saldo non negativo, in termini di competenza, tra le entrate finali e le spese finali, come esplicitate nel medesimo articolo.*

Il successivo art. 10 della legge n. 243 del 2012 disciplina il ricorso all'indebitamento, prevedendo l'adozione di apposite intese da concludere in ambito regionale che garantiscano, per l'anno di riferimento, il rispetto del saldo non negativo di competenza tra le entrate finali e le spese finali del complesso degli enti territoriali della regione interessata, compresa la regione medesima.

Con specifico riferimento alle operazioni di indebitamento e al loro riflesso sul pareggio di bilancio, si è espressa la Corte dei conti-Sezioni riunite in sede di controllo, con delibera n. 20 del 17 dicembre 2019. In tale sede il giudice contabile ha affermato che "Gli enti territoriali hanno l'obbligo di rispettare il pareggio di bilancio sancito dall'articolo 9, commi 1 e 1 bis, della legge 243 del 2012, anche quale presupposto per la legittima contrazione di indebitamento finalizzato a investimenti (art. 10, comma 3, legge n. 243 del 2012)".

Con l'integrazione al Protocollo d'intesa in materia di finanza locale per il 2020, sottoscritto in data 13 luglio 2020 e con la successiva deliberazione della Giunta provinciale n. 2079 del 14 dicembre 2020 si è perfezionata l'intesa in materia di indebitamento per il triennio 2021-2023 tra Comuni e Provincia di Trento. In particolare i Comuni trentini hanno assegnato alla Provincia gli spazi finanziari corrispondenti alla somma delle spese per "rimborso prestiti" previste negli esercizi finanziari 2021 e 2022 del bilancio di previsione 2020-2022 dei medesimi

Comuni e gli spazi finanziari corrispondenti alla somma delle quote annuali di recupero dell'operazione di estinzione anticipata dei mutui, definita dalla deliberazione della Giunta provinciale n. 1035/2016 per l'esercizio 2023. Tali spazi finanziari sono stati quantificati nella deliberazione della Giunta provinciale n. 2079 del 2020 nei seguenti importi:

- euro 17.231.792,43 relativo all'esercizio finanziario 2021;

- euro 17.306.453,33 relativo all'esercizio finanziario 2022;

- euro 13.865.258,69 relativo all'esercizio finanziario 2023.

Gli spazi finanziari sono assegnati dai comuni trentini alla Provincia autonoma di Trento per la realizzazione di operazioni di investimento effettuate attraverso il ricorso all'indebitamento ai sensi dell'art. 10, comma 3, della legge 243 del 2012.

In considerazione dell'attuale incertezza relativa alla programmazione degli investimenti per l'anno 2023, alla luce delle disposizioni normative nazionali in materia di vincoli di finanza pubblica previste dalla L. 243/2012, con la presente intesa le parti stabiliscono che gli spazi finanziari relativi al 2023 assegnati dai Comuni alla Provincia con la deliberazione n. 2079/2020 ritornano nella disponibilità dei singoli Comuni.

Le parti condividono l'opportunità di valutare la possibilità di effettuare apposite intese a livello di Comunità/Territorio Val D'Adige che garantiscano, per il 2023, il rispetto del saldo di cui all'articolo 9 comma 1 della L. 243/2012 del complesso dei Comuni del territorio di riferimento.

Per quanto concerne il ricorso all'indebitamento da parte degli Enti Locali, le parti condividono di confermare anche per il 2025 la possibilità di effettuare apposite intese "verticali" a livello di Comunità/Territorio Val D'Adige nel rispetto del saldo di cui all'articolo 9 comma 1 della L. 243/2012 del complesso dei Comuni del territorio di riferimento.

Gli equilibri di bilancio.

Per quanto riguarda i principali equilibri di bilancio relativi agli esercizi 2025-2027, da rispettare in sede di programmazione e di gestione si rinvia alle tabelle allegate al bilancio e alle competenti sezioni del DUP e della presente nota integrativa;

CRITERI DI VALUTAZIONE PER LA FORMULAZIONE DELLE PREVISIONI DI ENTRATA

Le risultanze finali del bilancio di previsione per gli anni 2025-2027, per la parte entrata, sono sintetizzate:

TREND STORICO

PROGRAMMAZIONE TRIENNALE

ENTRATE PER TITOLI DI BILANCIO	Rendiconto 2022	Rendiconto 2023	Previsione definitiva 2024	Previsione 2025	Previsione 2026	Previsione 2027
Titolo 1 - Entrate correnti di natura tributaria, contributiva e perequativa	136.209,26	133.613,83	137.760,90	133.000,00	133.000,00	133.000,00
Titolo 2 - Trasferimenti correnti	239.308,30	310.049,76	334.336,31	327.391,01	327.391,01	327.391,01
Titolo 3 - Entrate extratributarie	330.088,95	316.243,54	247.846,91	232.762,58	232.761,99	232.761,99
Titolo 4 - Entrate in conto capitale	439.897,41	703.823,69	458.130,24	528.673,41	-	-
Titolo 5 - Entrate da riduzione di attività finanziarie	-	-	-	-	-	-
Titolo 6 - Accensione di prestiti	-	-	-	-	-	-
Titolo 7 - Anticipazioni da istituto tesoriere/cassiere	-	4.313,77	200.000,00	200.000,00	200.000,00	200.000,00
Titolo 9 - Entrate per conto di terzi e partite di giro	127.007,94	222.796,59	712.747,00	712.747,00	712.747,00	712.747,00
Utilizzo avanzo presunto di amministrazione	52.000,00	29.750,12	102.438,16	-	-	-
Fondo pluriennale vincolato	53.799,04	52.304,52	71.224,37	16.670,00	16.670,00	16.670,00
TOTALE ENTRATE	1.378.310,90	1.772.895,82	2.264.483,89	2.151.244,00	1.622.570,00	1.622.570,00

Di seguito sono analizzate le principali voci di entrata al fine di illustrare i dati di bilancio, riportare ulteriori dati che non possono essere inseriti nei documenti quantitativo-contabili ed evidenziare le motivazioni assunte ed i criteri di valutazione adottati.

Entrate correnti

Titolo I - Entrate correnti di natura tributaria, contributiva e perequativa

ENTRATE	rendiconto 2022	rendiconto 2023	previsione definitiva 2024	previsione 2025	previsione 2026	previsione 2027
Imposte, tasse e proventi assimilati	136.209,26	133.613,83	137.760,90	133.000,00	133.000,00	133.000,00
Compartecipazioni di tributi	-	-	-	-	-	-
Fondi perequativi da Amministrazioni Centrali	-	-	-	-	-	-
Fondi perequativi dalla Regione o Provincia autonoma	-	-	-	-	-	-
TOTALE Entrate correnti di natura tributaria, contributiva e perequativa	136.209,26	133.613,83	137.760,90	133.000,00	133.000,00	133.000,00

IMPOSTA IMMOBILIARE SEMPLICE (IM.I.S.)

Con gli articoli dall'1 al 14 della L.P. 30 dicembre 2014, n. 14 "Disposizioni per l'assestamento del bilancio 2015 e pluriennale 2015-2017 della Provincia Autonoma di Trento (legge finanziaria 2015)" a partire dal 2015, è stata istituita, ai sensi dell'art. 80 comma 2 dello Statuto Speciale per il Trentino-Alto Adige, l'Imposta Immobiliare Semplice (IM.I.S.); La nuova imposta sostituisce l'IMU e la TASI;

Il presupposto dell'Imposta Immobiliare Semplice (IM.I.S.) è il possesso, inteso quale titolarità dei diritti reali di proprietà, uso, usufrutto, abitazione, superficie ed enfiteusi sugli immobili di ogni tipo, ferme restando le esclusioni, esenzioni, riduzioni disciplinate dalla legge.

Per i fabbricati iscritti in catasto la base imponibile è il valore catastale. Il valore catastale è ottenuto applicando all'ammontare delle rendite risultanti in catasto i seguenti moltiplicatori:

- 168 per i fabbricati classificati nel gruppo catastale A, ad eccezione dei fabbricati classificati nella categoria catastale A10, e nelle categorie catastali C/2, C/6 e C/7;
- 147 per i fabbricati classificati nel gruppo catastale B e nelle categorie catastali C/3, C/4 e C/5;
- 84 per i fabbricati classificati nelle categorie catastali A/10 e D/5;
- 68,25 per i fabbricati classificati nel gruppo catastale D, ad eccezione dei fabbricati classificati nella categoria catastale D/5;
- 57,75 per i fabbricati classificati nella categoria catastale C/1.

Per le aree fabbricabili la base imponibile è costituita dal valore dell'area; il valore dell'area è quello in commercio al 1° gennaio di ogni periodo d'imposta.

La politica fiscale:

I Protocolli in materia di finanza locale per il 2022, il 2023 ed il 2024 hanno confermato il quadro delle aliquote, detrazioni e deduzioni IM.I.S. in vigore dal 2018, fino a tutto il 2024.

La normativa oggi in vigore contiene le disposizioni necessarie a tal fine.

L'attuale quadro congiunturale, pur presentando segnali di ripresa e consolidamento in vari settori dopo la crisi pandemica e dopo lo shock dei costi dell'energia intervenuto tra il 2022 ed il 2023, sembra necessitare del mantenimento del sostegno, già in vigore dal 2018 ad oggi, sul versante tributario ed in particolare con riferimento all'applicazione di numerose agevolazioni in materia di aliquote e di deduzioni IM.I.S. ai fabbricati di molteplici settori economici.

Si concorda, quindi, di confermare anche per il periodo d'imposta 2025 il seguente quadro delle aliquote, detrazioni e deduzioni IM.I.S. a cui corrispondono trasferimenti compensativi ai Comuni da parte della Provincia con oneri finanziari a carico del bilancio di quest'ultima, in ragione della strutturale territorialità complessiva della manovra:

- *la disapplicazione dell'IM.I.S. per le abitazioni principali e fattispecie assimilate (ad eccezione dei fabbricati di lusso) – misura di carattere strutturale già prevista nella normativa vigente;*
- *l'aliquota agevolata dello 0,55 % per i fabbricati strutturalmente destinati alle attività produttive, categoria catastale D1 fino a 75.000 Euro di rendita, D7 e D8 fino a 50.000 Euro di rendita e l'aliquota agevolata dello 0,00 % per i fabbricati della categoria catastale D10 (ovvero comunque con annotazione catastale di strumentalità agricola) fino a 25.000 Euro; l'aliquota agevolata dello 0,79 % per i rimanenti fabbricati destinati ad attività produttive e dello 0,1 % per i fabbricati D10 e strumentali agricoli;*
- *l'aliquota ulteriormente agevolata dello 0,55 % (anziché dello 0,86 %) per alcune specifiche categorie catastali e precisamente per i fabbricati catastalmente iscritti in:*
 - ✓ *C1 (fabbricati ad uso negozi);*
 - ✓ *C3 (fabbricati minori di tipo produttivo);*
 - ✓ *D2 (fabbricati ad uso di alberghi e di pensioni);*
 - ✓ *A10 (fabbricati ad uso di studi professionali);*
- *la deduzione dalla rendita catastale di un importo pari a 1.500 Euro (anziché 550,00 Euro) per i fabbricati strumentali all'attività agricola la cui rendita è superiore a 25.000 Euro;*
- *la conferma per le categorie residuali (ad es. seconde case, aree edificabili, banche e assicurazioni ecc.) l'aliquota standard dello 0,895 %.*

In materia di esenzioni ed agevolazioni IM.I.S. relative alle Cooperative Sociali ed ONLUS, si evidenzia che:

- *l'articolo 8 comma 2 lettera c) della L.P. n. 14/2014 riconosce ai Comuni la facoltà di prevedere, nel proprio regolamento IM.I.S., l'esenzione per tutte le ONLUS ai sensi del D.L.vo n. 460/1997. L'onere finanziario derivante da tale esenzione è posto a carico del bilancio del Comune ai sensi dell'articolo 14 comma 2;*
- *l'articolo 14 commi 6ter e 6quater della L.P. n. 14/2014 prevedono in via transitoria fino al 31.12.2023 (come da ultimo stabilita dall'articolo 2 della L.P. n. 4/2023) l'esenzione per tutte le Cooperative Sociali ed ONLUS di natura commerciale che svolgono attività riconducibili all'articolo 7 comma 1 lettera i) del D.L.vo n. 504/1992 (sociali, assistenziali, educative, religiose, di accoglienza e simili) nel rispetto del limite del "de minimis" di cui alla normativa della U.E. L'onere finanziario derivante da tale esenzione è posto a carico del bilancio della Provincia che provvede al trasferimento compensativo ai Comuni;*
- *il D.L.vo n. 117/2017 reca la nuova disciplina del c.d. "terzo settore", che prevede il superamento della normativa in materia di ONLUS e Cooperative Sociali, sostituendo tali soggetti con altre forme di imprenditoria ed associazionismo rilevanti nel medesimo ambito di attività;*
- *l'articolo 102 comma 2 lettera a) del D. L.vo n. 117/2017 abroga la normativa in materia di ONLUS;*
- *il medesimo articolo 102 comma 2 sancisce, ai sensi del successivo articolo 104 comma 2, la predetta abrogazione a partire dal periodo d'imposta successivo a quello nel quale interviene l'autorizzazione della Commissione Europea in ordine alla disciplina del registro Unico nazionale del terzo settore, per quanto attiene agli aspetti fiscali (articolo 101 comma 10);*
- *con D.M. n. 106/2020 del Ministro del lavoro e delle Politiche Sociali è stato istituito e disciplinato il registro di cui al punto precedente, ma ad oggi la Commissione Europea non ha ancora espresso la propria autorizzazione su tale provvedimento come richiesto dalle norme richiamate;*
- *di conseguenza ad oggi, nelle more dell'autorizzazione in parola, non è possibile stabilire:*
 - a. *se l'articolo 8 comma 2 lettera c) della L.P. n. 14/2014 troverà applicazione anche nel periodo d'imposta 2024 o se invece l'abrogazione del D.L.vo n. 460/1997 (conseguente all'entrata in vigore delle norme del "Terzo settore") lo farà automaticamente decadere;*
 - b. *la proroga dell'esenzione di cui all'articolo 14 commi 6ter e 6quater anche per il 2024, visto che i soggetti destinatari (Cooperative Sociali ed ONLUS) potrebbero non risultare più in essere in quanto sostituiti dai nuovi soggetti del Terzo Settore ai sensi del D.L.vo n. 117/2017.*

Si concorda quindi di:

1. *non prorogare in questa fase per il periodo d'imposta IM.I.S. 2025 l'esenzione di cui all'articolo 14 commi 6ter e 6quater;*
2. *rinvviare ai primi mesi del 2025 ogni decisione in ordine alla disciplina delle agevolazioni ed esenzioni IM.I.S. relative alle Cooperative Sociali/ONLUS, ovvero dei nuovi soggetti del terzo Settore di cui al D.L.vo n. 117/2017, una volta definito con certezza giuridica, dopo il 31.12.2024, il regime giuridico in vigore per il 2025 stesso in capo a tali soggetti, con particolare riguardo all'entrata in vigore o meno delle norme fiscali del terzo settore a seguito dell'intervenuta o meno autorizzazione della Commissione Europea in ordine al DM n. 106/2020 e, conseguentemente, il prosieguo anche per il 2025 della vigenza del D.L.vo n. 460/1997 o il subentro delle nuove disposizioni di cui al D.L.vo n. 117/2017.*

L'Amministrazione, condividendo questa valutazione ed impostazione strategica in materia di imposizione fiscale comunale, concorda sull'estensione temporale dell'applicazione del quadro normativo IM.I.S. così delineato e quindi sulla sua applicazione fino a tutto il periodo d'imposta 2025.

Alla luce di quanto sopra riportato, per il periodo d'imposta 2025 le aliquote saranno fissate nella seguente misura:

- per le abitazioni principali, fattispecie assimilate e loro pertinenze, lo 0,00%;
- per le abitazioni principali iscritte nelle categorie catastali A1, A8 e A9 e relative pertinenze, lo 0,35%;
- per gli altri fabbricati abitativi e le relative pertinenze lo 0,895%;
- per i fabbricati di cui alle categorie catastali C1, C3, A10 e D2, lo 0,55%;
- per i fabbricati iscritti nella categoria catastale D1 con rendita inferiore o uguale a 75.000,00 euro lo 0,55%;
- per i fabbricati iscritti nella categoria catastale D1 con rendita superiore a 75.000,00 euro lo 0,79%;
- per i fabbricati di cui alle categorie D7 e D8 con rendita inferiore o uguale a 50.000,00 euro lo 0,55%;
- per i fabbricati di cui alle categorie D7 e D8 con rendita superiore a 50.000,00 euro lo 0,79%;

- per i fabbricati di cui alle categorie D3, D4, D6 e D9 lo 0,79%;
- per i fabbricati strumentali all'attività agricola con rendita catastale superiore a 25.000,00 euro lo 0,1%. Dalla rendita catastale del fabbricato è dedotto un importo pari ad Euro 1.500,00.=-;
- per tutte le altre categorie catastali ovvero tipologie di fabbricati, lo 0,895%;
- per le aree edificabili (zona produttiva) lo 0,65%;
- per le aree fabbricabili lo 0,83%.

Dall'imposta dovuta per le abitazioni principali nelle categorie A1, A8 e A9 e per le relative pertinenze, è detratto un importo pari all'imposta dovuta per un'abitazione della categoria catastale A/2, di 5,5 vani, maggiorata del 30%, come determinato per ciascun comune dalla L.P. n. 14/2014 (Euro 358,60.=).

Il Regolamento per la disciplina dell'imposta immobiliare semplice (IM.I.S.) è stato modificato/integrato e approvato con deliberazione del Consiglio Comunale n. 2 di data 08 febbraio 2023.

E' confermata la facoltà per i Comuni di adottare un'aliquota agevolata fino all'esenzione per i fabbricati destinati ad impianti di risalita e a campeggi (categoria catastale D8) come già in vigore rispettivamente dal 2015 e dal 2017. In questo caso gli oneri finanziari derivanti dall'agevolazione rimangono in capo ai Comuni che decidono la loro attivazione.

I Comuni si impegnano, con riferimento alle attività produttive, a non incrementare le aliquote base sopra indicate.

La Provincia mette a disposizione trasferimenti compensativi per rifondere il minor gettito derivante dalle agevolazioni IM.I.S.

Tariffa e tributo sui rifiuti e sui servizi – TARI

Il Comune di Telve di Sopra nei primi mesi dell'anno 2002 ha sottoscritto una convenzione con il Comprensorio (ora Comunità Valsugana e Tesino) per la gestione associata del servizio di raccolta e smaltimento dei rifiuti solidi urbani. La Comunità Valsugana e Tesino provvede allo svolgimento del servizio privilegiando quella che garantisce una gestione imprenditoriale improntata ai criteri di efficienza, economicità e trasparenza.

La tariffa 2025, che verrà approvata in base alle nuove regole ARERA, è quella che verrà proposta dalla Comunità Valsugana e Tesino nella veste di ente gestore del servizio, sulla base del piano finanziario degli interventi relativo al servizio di gestione dei rifiuti urbani, previsto dall'art. 8 del D.P.R. 27.04.1999, n. 158, che sarà approvato con deliberazione del Comitato Esecutivo della Comunità stessa. La tariffa corrispettiva è applicata e riscossa dal soggetto affidatario del servizio di gestione dei rifiuti urbani.

Addizionale sul consumo di energia elettrica

L'addizionale è stata soppressa ed è compensata con maggiori trasferimenti a valere sul fondo perequativo.

Addizionale I.R.P.E.F.

L'ente non ha previsto l'applicazione dell'addizionale.

Recupero evasione tributaria

Le entrate presentano il seguente andamento:

ENTRATE	2022 (accertamenti)	2023 (accertamenti)	2024 (previsioni)	2025 (previsioni)	2026 (previsioni)	2027 (previsioni)
IMIS da attività di accertamento	3.412,01	2.392,00	7.341,00	3.000,00	3.000,00	3.000,00
IMUP da attività di accertamento	0,00	1.221,83	345,07	0,00	0,00	0,00
ICI da attività di accertamento	0,00	0,00	0,00	0,00	0,00	0,00
TASI da attività di accertamento	0,00	0,00	74,83	0,00	0,00	0,00

l'attività di controllo per il corrente anno riguarderà l'annualità 2020 e successivi.

Titolo II - Trasferimenti correnti

ENTRATE	2022 (accertamenti)	2023 (accertamenti)	2024 (previsioni)	2025 (previsioni)	2026 (previsioni)	2027 (previsioni)
Trasferimenti correnti da Amministrazioni pubbliche	239.308,30	310.049,76	334.336,31	327.391,01	327.391,01	327.391,01
Trasferimenti correnti da Famiglie	-	-	-	-	-	-
Trasferimenti correnti da Imprese	-	-	-	-	-	-
Trasferimenti correnti da Istituzioni Sociali Private	-	-	-	-	-	-
Trasferimenti correnti dall'Unione europea e dal Resto del Mondo	-	-	-	-	-	-
TOTALE Trasferimenti correnti	239.308,30	310.049,76	334.336,31	327.391,01	327.391,01	327.391,01

TRASFERIMENTI DALLA PROVINCIA AUTONOMA DI TRENTO:

I trasferimenti provinciali sono stati rideterminati tenendo conto di quanto contenuto nel protocollo d'intesa in materia di finanza locale 2025, che al paragrafo 2 recita testualmente:

Le risorse di parte corrente che il bilancio provinciale rende disponibili, per l'anno prossimo, da destinare ai rapporti finanziari con i Comuni, ammontano complessivamente a circa 349 milioni di Euro (a cui si aggiungono circa 13 mln di Euro relativi al fondo di solidarietà comunale), che le parti condividono di finalizzare sulla base di quanto segue.

Sulla base dei rapporti finanziari regolati in modo permanente con lo Stato, il sistema integrato regionale versa al bilancio statale complessivamente 126,1 milioni di Euro, dei quali:

- **73,3 mln di Euro** relativi al maggior gettito IM.I.S. rispetto al gettito ICI;
- **52,8 mln di Euro** relativi al gettito IM.I.S. inerente ai fabbricati appartenenti alla categoria catastale D.

Tali risorse vengono accantonate a valere sulle devoluzioni del gettito dei tributi erariali alla Provincia e conseguentemente la Provincia recupera dai Comuni tali accantonamenti, accollando 4 mln di Euro al proprio bilancio. A tal fine si conferma quanto già concordato in sede di Protocollo d'intesa "ponte" per il 2019.

L'importo di tali accantonamenti è stato definito per ogni ente, da ultimo, nell'anno 2017, con l'aggiornamento della stima del gettito IMIS, con accollo da parte della Provincia della variazione di gettito. Al fine di adeguare il riparto di tali accantonamenti alle variazioni catastali, in sede di Protocollo d'intesa per il 2024, è stato concordato di aggiornare annualmente la stima dell'importo dell'accantonamento per il gettito IMIS dovuto in relazione alla categoria catastale D.

✓ *Trasferimenti compensativi delle minori entrate comunali a seguito di esenzioni ed agevolazioni IM.I.S. è pari per l'anno prossimo a 24,08 milioni di Euro, così articolati:*

- *9,8 mln di Euro circa a titolo di compensazione del minor gettito presunto per la manovra IM.I.S. relativa alle abitazioni principali, calcolato applicando le aliquote e le detrazioni standard di legge 2015 in base alla certificazione già inviata dai Comuni;*
- *3,6 mln di Euro circa a titolo di compensazione del minor gettito relativo alla revisione delle rendite riferite ai cosiddetti "imbullonati" per effetto della disciplina di cui all'articolo 1, commi 21 e seguenti, della Legge n. 208 del 28 dicembre 2015;*
- *10,5 mln di Euro circa a titolo di compensazione del minor gettito relativo all'aliquota agevolata, pari allo 0,55% per i fabbricati strutturalmente destinati alle attività produttive, categorie catastali D1 fino a 75.000 euro di rendita, D7 e D8 fino a 50.000 euro di rendita e all'aliquota agevolata dello 0,00 per cento per i fabbricati strumentali all'attività agricola fino a 25.000,00 euro di rendita;*

- 90.000,00 Euro circa da attribuire ai Comuni a titolo di compensazione del minor gettito relativo all'aumento della deduzione applicata alla rendita catastale dei fabbricati strumentali all'attività agricola.
- 90.000,00 Euro circa a titolo di compensazione del minor gettito relativo all'esenzione delle scuole paritarie, di carattere strutturale, e dei fabbricati concessi in comodato a soggetti di rilevanza sociale.

A tale importo si aggiungono 13,5 mln di Euro pari al costo stimato della manovra IM.I.S. riferita ad alcune tipologie di fabbricati destinati ad attività produttive (studi professionali, negozi, alberghi, piccoli insediamenti artigianali), confluito nell'ambito del fondo perequativo (come minor accantonamento sulla quota spettante agli enti locali allo Stato per il risanamento della finanza pubblica.

- ✓ Fondo perequativo/solidarietà: Le risorse che il bilancio provinciale destina al Fondo perequativo/solidarietà ammontano complessivamente a 120,5 mln di Euro.

Nell'ambito del fondo perequativo sono confermate le seguenti quote, consolidate nel fondo perequativo "base":

- 280 mila a favore di singoli enti per attività specifiche e per il ripristino della quota relativa alle minoranze linguistiche;
- 41,33 mln per i rinnovi contrattuali;
- 2,89 mln quale quota per le biblioteche;
- 5,55 mln quale trasferimento compensativo per accisa energia elettrica;
- 2,9 mln quale trasferimento per l'adeguamento delle indennità di carica e dei gettoni di presenza degli amministratori locali come previsto dall'art. 1 comma 1 lettera c) della L.R. 5/2022, secondo gli importi dettagliati nello specifico prospetto trasmesso dalla Regione, che individua il maggior costo presunto a carico di ogni comune, tenuto conto che il numero degli assessori comunali può variare secondo le previsioni statutarie, secondo quanto previsto dalla deliberazione della giunta Regionale n. 175 di data 5 ottobre 2022;
- 800 mila da destinare al rimborso delle quote che i comuni versano a Sanifonds;
- 1 mln da dedurre per il rimborso della quota di interessi dovuta per l'operazione di estinzione anticipata dei mutui prevista dal protocollo dell'anno 2015;
- 3,1 mln da destinare alle finalità previste per la quota a disposizione della Giunta provinciale, come previsto dall'art. 6, comma 4, della L.P. n. 36/1993 (tra i quali il finanziamento del Consorzio dei Comuni Trentini, rimborso permessi amministratori, oneri straordinari ed oneri per l'assunzione di personale) che rientra nel limite del 3% del fondo perequativo al lordo degli accantonamenti, come previsto dalla normativa citata;
- 110 mila da destinare alle regolazioni finanziarie relative al fondo di cui all'art. 106 del D.Lgs. n. 34/2020.

La somma residua, pari ad **Euro 44,5 milioni circa**, comprensiva delle risorse versate dai Comuni (13 mln di Euro circa), sulla base di quanto previsto dall'articolo 13 comma 2 della L.P. 14/2014, confluisce nel fondo perequativo/solidarietà, che verrà ripartito secondo i criteri già condivisi nell'ambito dell'integrazione al Protocollo d'intesa in materia di finanza locale per l'anno 2022.

Le parti condividono, altresì, di confermare la quota integrativa del fondo perequativo, in complessivi **Euro 20 milioni**, con i medesimi criteri di riparto individuati nel paragrafo 2.4 del Protocollo d'intesa in materia di finanza locale per il 2024 e meglio disciplinati nella deliberazione di Giunta provinciale n. 2066 di data 20 ottobre 2023 (assunta d'intesa tra le parti), nelle more della revisione complessiva delle modalità di riparto del fondo perequativo, che sarà attuata nel corso della nuova consiliatura, considerato che nel corso del 2025 avverrà il rinnovo generale delle amministrazioni comunali.

Ai fini della suddetta revisione, la Provincia si impegna a procedere, entro il primo trimestre 2025, all'istituzione di un tavolo di lavoro condiviso con il Consiglio delle Autonomie locali che potrà essere supportato, in termini scientifici, da esperti riconducibili al Comitato di cui all'articolo 38 della L.p. 3/2006, disciplinato con Decreto del Presidente della Provincia 28 marzo 2014, n. 4-6/Leg e s.m.

Le parti si impegnano altresì a destinare eventuali economie derivanti dalla gestione dei fondi di parte corrente all'integrazione del fondo perequativo dei Comuni che manifestano un ridotto margine di parte corrente, come già avvenuto in sede di assestamento per il 2024.

- ✓ Fondo specifici servizi comunali: La quantificazione complessiva del Fondo specifici servizi per l'anno 2025 è pari ad Euro 75.563.000,00.=.

Le parti convengono di mantenere le modalità di erogazione condivise con la deliberazione n. 1327/2016 come modificata dalla deliberazione n. 301/2017, rinviando a successivo provvedimento da assumere d'intesa, l'ammontare complessivo da erogare nel 2025 a titolo di fabbisogno convenzionale di parte corrente (mensilità) anche con l'obiettivo di ridurre l'entità dei residui che i comuni vantano nei confronti della Provincia.

Le parti confermano altresì, nelle more della definizione dell'ammontare complessivo da erogare per la parte corrente nel 2025, la possibilità da parte dei Comuni di ricorrere ad un fondo di riserva per sopperire a comprovate esigenze di liquidità, secondo i criteri da ultimo stabilito con la deliberazione n. 445 del 25 marzo 2022, quantificando lo stesso in 20 milioni di Euro.

Per il 2025 si rende disponibile la quota ex FIM del Fondo per gli investimenti programmati dai Comuni nell'ammontare di 13,8 milioni di euro, relativa ai recuperi connessi all'operazione di estinzione anticipata dei mutui di cui alla deliberazione n. 1035/2016.

A partire dall'annualità 2018 viene recuperato l'importo assegnato dalla PAT per l'estinzione anticipata dei mutui avvenuta nell'anno 2015, come definito dalla delibera della Giunta Provinciale n. 1035/2016. L'importo della quota suddetta è pari ad Euro 7.993,27.=.

I fondi provinciali a sostegno degli oneri di ammortamento dei mutui (contributi in annualità) sono cessati.

Con il Protocollo d'intesa in materia di finanza locale per il 2020 il modello di riparto del fondo perequativo per i comuni con popolazione inferiore ai 15.000 abitanti è stato rivisto nel senso di includere nel modello sia il livello di spesa standard, definito per ciascun comune, sia il livello di entrate correnti proprie (tributarie ed extratributarie) in modo da tener conto, nell'attribuzione delle risorse perequative, della capacità di ciascun comune di finanziare autonomamente il livello di spesa standardizzato.

La quota del fondo perequativo di ciascun comune è quindi determinata secondo i principi riportati nel medesimo Protocollo. La variazione complessiva del fondo perequativo 2020 rispetto al 2019 è applicata in modo graduale in 5 anni: le variazioni in aumento e in diminuzione sono introdotte con quote cumulative pari al 20% della variazione totale, fino ad arrivare a regime nel 2024. Le variabili finanziarie che concorrono al riparto sono aggiornate ogni anno con gli ultimi dati disponibili.

Il medesimo Protocollo prevede inoltre che ai comuni che presentano negli ultimi tre anni una media dell'equilibrio di parte corrente negativo sia assegnata una ulteriore quota del fondo perequativo.

Titolo III - Entrate extra tributarie

ENTRATE	2022 (accertamenti)	2023 (accertamenti)	2024 (previsioni)	2025 (previsioni)	2026 (previsioni)	2027 (previsioni)
Vendita di beni e servizi e proventi derivanti dalla gestione dei beni	314.711,61	273.308,06	198.917,46	198.750,00	198.750,00	198.750,00
Proventi derivanti dall'attività di controllo e repressione delle irregolarità e degli illeciti	397,88	404,13	337,18	200,00	200,00	200,00
Interessi attivi	555,38	3.193,96	5.672,12	2.100,00	2.100,00	2.100,00
Altre entrate da redditi da capitale	5.758,44	1.821,50	5.500,00	5.500,00	5.500,00	5.500,00
Rimborsi e altre entrate correnti	8.665,64	37.515,89	37.420,15	26.212,58	26.211,99	26.211,99
TOTALE Entrate extra tributarie	330.088,95	316.243,54	247.846,91	232.762,58	232.761,99	232.761,99

Per le previsioni del triennio 2025/2027 l'Amministrazione ha assunto un comportamento prudentiale nelle previsioni delle entrate.

Nell'entrata relativa ai fitti attivi dei fondi rustici, visto l'andamento degli anni precedenti, si prevedono gli introiti che deriveranno dai canoni di concessione delle malghe e dei pascoli (Malga Ezze e Malga Casabolenga) per una previsione annua di Euro 22.000,00.=, e per i proventi derivanti dalla concessione in uso (locazione) degli stabili comunali (Malga Pozza e malga Ezze) sono previsti introiti annuali per euro 3.000,00.=.

L'articolo 1 commi da 816 a 847 della L. n. 160/2019 stabilisce, a partire dall'1.1.2021, l'abrogazione dell'Imposta sulla Pubblicità (capo I del D.L.vo n. 507/1993), del canone (alternativo all'imposta) sulla pubblicità (art. 62 del D.L.vo n. 446/1997), della T.O.S.A.P. (capo II del D.L.vo n. 507/1993) e del C.O.S.A.P. (art. 63 del D.L.vo n. 446/1997) e la loro sostituzione con il canone (di natura patrimoniale e non tributaria) unitario disciplinato appunto dalle richiamate disposizioni normative. Poiché nessuna proroga è intervenuta ad opera delle fonti normative statali a fine 2020, il nuovo canone è entrato in vigore all'1.1.2021, con la conseguente abrogazione di T.O.S.A.P./C.O.S.A.P. ed Imposta sulla Pubblicità.

In ordine alle modalità di applicazione del nuovo canone patrimoniale, si segnala che l'articolo 1 comma 848 della L. n. 178/2020 ha sostituito l'articolo 1 comma 831 della L. n. 160/2019 per la disciplina delle modalità di applicazione forfetaria del canone stesso alla fattispecie delle occupazioni effettuate con cavi e condutture destinate a servizi di pubblica utilità (elettricità, telefonia, gas ecc.).

Il regolamento per l'applicazione del canone suddetto è stato modificato/integrato e approvato con la delibera del Consiglio Comunale n. 8 di data 25 gennaio 2022.

Le previsioni proposte si attestano sul valore di Euro 5.800,00.= per ogni annualità.

Le previsioni dei proventi del servizio acquedotto, fognatura e depurazione e degli altri servizi produttivi, coprono integralmente le spese previste, e si possono riassumere nella seguente tabella:

SERVIZI	ENTRATE 2025	SPESE 2025	ENTRATE 2026	SPESE 2026	ENTRATE 2027	SPESE 2027
Acquedotto	€ 24.500,00	€ 24.500,00	€ 24.500,00	€ 24.500,00	€ 24.500,00	€ 24.500,00
Fognatura	€ 5.500,00	€ 5.500,00	€ 5.500,00	€ 5.500,00	€ 5.500,00	€ 5.500,00
Depurazione	€ 22.600,00	€ 22.600,00	€ 22.600,00	€ 22.600,00	€ 22.600,00	€ 22.600,00
TOTALI	€ 52.600,00	€ 52.600,00	€ 52.600,00	€ 52.600,00	€ 52.600,00	€ 52.600,00

Le tariffe per la copertura dei costi per il servizio acquedotto e per il servizio fognatura, verranno approvate prima dell'approvazione del bilancio di previsione 2025-2027, applicando il modello previsto dalla delibera della Giunta Provinciale n. 2437 del 09 novembre 2007 con la quale è stato approvato il T.U. delle disposizioni riguardanti il modello tariffario del servizio acquedotto, che si basa sui principi di tutela della risorsa idrica dagli sprechi e dai consumi eccessivi e sull'economicità di gestione, ovvero perseguimento del pareggio tra costi e ricavi; tale provvedimento conferma l'obbligo della copertura totale dei costi fissi e variabili derivanti da tale servizio;

Modalità di gestione dei servizi pubblici locali

Il servizio idrico integrato, il servizio viabilità e parte del servizio di illuminazione pubblica è gestito direttamente in economia.

Vendita di beni e servizi e proventi derivanti dalla gestione dei beni.

Descrizione	Tit. NO	Tip.	Anno 2025	Anno 2026	Anno 2027
DIRITTI SEGRETERIA SU CONTRATTI	3	100	3.000,00	3.000,00	3.000,00
DIRITTI PER IL RILASCIO DI PERMESSI DI RACCOLTA FUNGHI	3	100	2.000,00	2.000,00	2.000,00
DIRITTI SEGRETERIA SU CONCESSIONI EDILIZIE E SU ALTRI SERVIZI	3	100	2.000,00	2.000,00	2.000,00
DIRITTI SEGRETERIA SU CERTIFICATI E ALTRI	3	100	50,00	50,00	50,00
DIRITTI PER IL RILASCIO DI CARTE DI IDENTITA	3	100	500,00	500,00	500,00
PROVENTI DEL SERVIZIO ACQUEDOTTO COMUNALE -	3	100	24.500,00	24.500,00	24.500,00

RILEVANTE AI FINI IVA					
PROVENTI DEL SERVIZIO FOGNATURA - SCARICHI CIVILI - RILEVANTE AI FINI IVA	3	100	5.500,00	5.500,00	5.500,00
PROVENTI DEL SERVIZIO DEPURAZIONE ACQUE - SCARICHI CIVILI - RILEVANTE AI FINI IVA	3	100	22.600,00	22.600,00	22.600,00
PROVENTI DEI SERVIZI CIMITERIALI DIVERSI	3	100	5.000,00	5.000,00	5.000,00
PROVENTI PER LA CONC. IN USO (LOCAZIONE) DI STABILI COMUNALI - RILEVANTE IVA	3	100	3.000,00	3.000,00	3.000,00
FITTI ATTIVI FONDI RUSTICI - SERVIZIO RILEVANTE I.V.A.	3	100	22.000,00	22.000,00	22.000,00
PROVENTI DEL TAGLIO ORDINARIO BOSCHI RILEVANTE FINI IVA	3	100	85.300,00	85.300,00	85.300,00
PROVENTI VENDITA LEGNAME USO INTERNO - RILEVANTE FINI IVA	3	100	1.000,00	1.000,00	1.000,00
LEGNA DA ARDERE RILEVANTE FINI IVA	3	100	3.000,00	3.000,00	3.000,00
CENSI, CANONI, LIVELLI ED ALTRE PRESTAZIONI ATTIVE	3	100	7.000,00	7.000,00	7.000,00
PROVENTI DA TRASFERIMENTI VENDITA ENERGIA ELETTRICA CENTRALINA LOC. BETULLE (RILEVANTE IVA)	3	100	6.000,00	6.000,00	6.000,00
RIMBORSI DERIVANTI DA INTERVENTI DI SGOMBERO NEVE – RILEVANTE FINI IVA	3	100	300,00	300,00	300,00
CANONI DI CONCESSIONE	3	100	200,00	200,00	200,00
CANONE PATRIMONIALE DI CONCESSIONE, AUTORIZZAZIONE O ESPOSIZIONE PUBBLICITARIA - LEGGE 160/2019 COMMI 816-847	3	100	5.800,00	5.800,00	5.800,00
			198.750,00	198.750,00	198.750,00

Titolo IV - Entrate in conto capitale

ENTRATE	2022 (accertamenti)	2023 (accertamenti)	2024 (previsioni)	2025 (previsioni)	2026 (previsioni)	2027 (previsioni)
Tributi in conto capitale						
Contributi agli investimenti	393.390,87	698.659,07	447.584,29	474.009,41	0,00	0,00
Altri trasferimenti in conto capitale						
Entrate da alienazione di beni materiali e immateriali	22.000,00	0,00	0,00	0,00	0,00	0,00
Altre entrate da redditi da capitale	24.506,54	5.164,62	10.545,95	0,00	0,00	0,00
TOTALE Entrate extra tributarie	439.897,41	703.823,69	458.130,24	474.009,41	0,00	0,00

CONTRIBUTI AGLI INVESTIMENTI

In questa voce sono classificati i contributi in conto capitale erogati al Comune dalla Provincia e trasferimenti dai Comuni, dal BIM Brenta e dai privati.

Tali somme sono destinate agli investimenti corrispondenti.

*Ai fini di una più efficace programmazione degli interventi in un'ottica pluriennale, le parti condividono di rendere fin da subito disponibile il Fondo per gli investimenti programmati dai Comuni (budget) **relativo all'intero triennio 2025-2027**, per un volume complessivo di risorse pari a **140 milioni di Euro**.*

*Una quota di tali risorse, pari a **21 milioni di Euro** sarà ripartita tra i Comuni che hanno conferito risorse al Fondo di solidarietà 2024 sulla base dei criteri già condivisi con la deliberazione n. 629 di data 28 aprile 2017.*

La restante quota verrà ripartita tra tutti i Comuni sulla base dei medesimi criteri già utilizzati per i precedenti riparti (indicatore stock infrastrutturale).

In attuazione del punto 2.4 dell'integrazione al Protocollo d'intesa in materia di finanza locale per il 2024, le parti concordano di rendere disponibile sul Fondo per gli investimenti comunali di rilevanza provinciale un

volume complessivo di risorse pari a circa **45 milioni di Euro**, da destinare:

- per **30 milioni di Euro** al proseguimento del finanziamento di interventi afferenti all'edilizia scolastica comunale e agli asili nido;
- per **15 milioni di Euro** al finanziamento di interventi afferenti al sistema idrico integrato.

Con apposito provvedimento da assumere d'intesa, le parti condivideranno i criteri per l'individuazione delle priorità di intervento, le modalità di presentazione delle domande, di effettuazione dell'istruttoria e i criteri di determinazione della spesa ammissibile.

Nella considerazione che il rinnovo delle concessioni inerenti le grandi derivazioni idroelettriche non è ancora stato disposto, secondo quanto previsto dall'art. 26 septies comma 2 della L.P. 4/98 e s.m., l'ammontare delle risorse finanziarie, pattuite in questa sede, che saranno trasferite ai Comuni e alle Comunità è quantificato come segue:

- per il 2025: **52 milioni di Euro**;
- per il 2026: **52,5 milioni di Euro**;
- per il 2027: **53,5 milioni di Euro**.

Le parti si impegnano al monitoraggio della capacità di spesa degli enti locali in relazione a tali risorse.

A bilancio di previsione 2025/2027 non sono stati applicati i canoni aggiuntivi in quanto la comunicazione degli importi a favore dei singoli comuni non è ancora pervenuta al protocollo comunale.

Al bilancio di previsione 2025/2027 sono stati applicati:

- fondo investimenti BIM Brenta: euro 40.752,00.=
- fondo di riserva: euro 318.600,00.=;
- budget 2022: euro 20.321,23.=;
- budget 2023: euro 46.678,33.=;
- budget 2024: euro 43.774,06.=;
- fondo investimenti comunali (ex FIM 2019): euro 2.234,35.=;
- contributo statale PNRR abilitazione al cloud: euro 1.649,44.=.

ENTRATE DA ALIENAZIONE DI BENI MATERIALI E IMMATERIALI

Per l'esercizio 2025 è previsto l'introito per acquisizione mediante donazione della p.ed. 18 sub. 1 p.m. 2 di proprietà della Famiglia Cooperativa Bassa e Valsugana di euro 54.664,00.=.

Entrate da permessi di costruire

In questa voce sono classificati gli ex-oneri di urbanizzazione e le sanzioni urbanistiche il cui importo è stato previsto in Euro 0,00.= per ciascuno degli anni considerati.

Titolo V° - entrate da riduzione di attività finanziarie

ENTRATE	2022 (accertamenti)	2023 (accertamenti)	2024 (previsioni)	2025 (previsioni)	2026 (previsioni)	2027 (previsioni)
Alienazione di attività finanziarie	0,00	0,00	0,00	0,00	0,00	0,00
Riscossione crediti di breve termine	0,00	0,00	0,00	0,00	0,00	0,00
Riscossione crediti di medio-lungo termine	0,00	0,00	0,00	0,00	0,00	0,00
Altre entrate per riduzione di attività finanziarie	0,00	0,00	0,00	0,00	0,00	0,00
TOTALE Entrate extra tributarie	0,00	0,00	0,00	0,00	0,00	0,00

Titolo VI° - Accensione di prestiti

ENTRATE	2022 (accertamenti)	2023 (accertamenti)	2024 (previsioni)	2025 (previsioni)	2026 (previsioni)	2027 (previsioni)
Emissione di titoli obbligazionari	0,00	0,00	0,00	0,00	0,00	0,00
Accensione prestiti a breve termine	0,00	0,00	0,00	0,00	0,00	0,00
Accensione prestiti a medio-lungo termine	0,00	0,00	0,00	0,00	0,00	0,00
Altre forme di indebitamento	0,00	0,00	0,00	0,00	0,00	0,00
TOTALE Entrate extra tributarie	0,00	0,00	0,00	0,00	0,00	0,00

Nel corso del 2015, la Provincia Autonoma di Trento, in attuazione dell'art. articolo 1, comma 413 Legge 23 dicembre 2014, n. 190 (legge di stabilità 2015) e dell'art. 22 della Legge provinciale 30 dicembre 2014, n. 14 (legge finanziaria provinciale 2015), per ridurre il debito del settore pubblico provinciale ha anticipato ai comuni le risorse necessarie per l'estinzione anticipata di mutui.

Il residuo debito dei mutui al 01.01.2025 risulta essere di € 23.980,05.= costituito esclusivamente dalle quote capitale per l'estinzione anticipata dei mutui alla PAT.

Gli oneri di ammortamento sulle spese correnti, relativi alle quote interessi dei prestiti già contratti, rientrano nei limiti fissati dalla legge sul totale delle entrate correnti accertate nell'ultimo esercizio chiuso, e comunque sono pari ad Euro 0,00.=.

Il comma 539 della Legge di stabilità 2015 (Legge 190/2014) ha modificato l'art. 204 del D.Lgs. n. 267/2000, elevando dall'8 al 10 per cento, a decorrere dal 2015, l'importo massimo degli interessi passivi rispetto alle entrate dei primi tre titoli delle entrate del rendiconto del penultimo anno precedente quello in cui viene prevista l'assunzione dei mutui, al fine di poter assumere nuovi mutui o finanziamenti.

Titolo VII - Anticipazione da istituto tesoriere/cassiere

Le anticipazioni di cassa erogate dal tesoriere dell'ente ai sensi dell'articolo all'art. 3, comma 17, della legge 350/2003, non costituiscono debito dell'ente, in quanto destinate a fronteggiare temporanee esigenze di liquidità dell'ente e destinate ad essere chiuse entro l'esercizio.

Pertanto, alla data del 31 dicembre di ciascun esercizio, l'ammontare delle entrate accertate e riscosse derivanti da anticipazioni deve corrispondere all'ammontare delle spese impegnate e pagate per la chiusura delle stesse. E' stato previsto un apposito stanziamento, sia in entrata che al corrispondente titolo dell'uscita.

Tuttavia le entrate derivanti dalle anticipazioni di tesoreria e le corrispondenti spese riguardanti la chiusura delle anticipazioni di tesoreria sono contabilizzate nel rispetto del principio contabile generale n. 4, dell'integrità, per il quale le entrate e le spese devono essere registrate per il loro intero importo, al lordo delle correlate spese e entrate.

Al fine di consentire la contabilizzazione al lordo, il principio contabile generale della competenza finanziaria n. 16 prevede che gli stanziamenti riguardanti i rimborsi delle anticipazioni erogate dal tesoriere non hanno carattere autorizzatorio.

Nel rendiconto generale verrà esposto il saldo al 31 dicembre dell'anticipazione attivata al netto dei relativi rimborsi. In allegato al rendiconto verrà dato conto di tutte le movimentazioni effettuate nel corso dell'esercizio sui capitoli di entrata e di spesa riguardanti l'anticipazione, evidenziando l'utilizzo medio e l'utilizzo massimo dell'anticipazione nel corso dell'anno.

Titolo IX - entrate per conto di terzi e partite di giro.

I servizi per conto di terzi e le partite di giro comprendono le transazioni poste in essere per conto di altri soggetti in assenza di qualsiasi discrezionalità ed autonomia decisionale da parte dell'ente, quali quelle effettuate come sostituto di imposta. Non comportando discrezionalità ed autonomia decisionale, le operazioni per conto di terzi non hanno natura autorizzatoria.

In deroga alla definizione di "Servizi per conto terzi", sono classificate tra tali operazioni le transazioni riguardanti

i depositi dell'ente presso terzi, i depositi di terzi presso l'ente, la cassa economale, le anticipazioni erogate dalla tesoreria statale alle regioni per il finanziamento della sanità ed i relativi rimborsi.

Ai fini dell'individuazione delle "operazioni per conto di terzi", l'autonomia decisionale sussiste quando l'ente concorre alla definizione di almeno uno dei seguenti elementi della transazione: ammontare, tempi e destinatari della spesa.

Le entrate per conto di terzi e partite di giro sono state previste a pareggio con le relative spese, stimando gli importi sulla base dell'osservazione storica degli aggregati corrispondenti.

FONDO PLURIENNALE VINCOLATO

Il fondo pluriennale vincolato è un saldo finanziario costituito da risorse già accertate destinate al finanziamento di obbligazioni passive dell'ente già impegnate, ma esigibili in esercizi successivi a quello in cui è accertata l'entrata.

Trattasi di un saldo finanziario che garantisce la copertura di spese imputate agli esercizi successivi a quello in corso, che nasce dall'esigenza di applicare il principio della competenza finanziaria, e rendere evidente la distanza temporale intercorrente tra l'acquisizione dei finanziamenti e l'effettivo impiego di tali risorse.

Il fondo pluriennale vincolato è formato solo da entrate correnti vincolate e da entrate destinate al finanziamento di investimenti, accertate e imputate agli esercizi precedenti a quelli di imputazione delle relative spese. Prescinde dalla natura vincolata o destinata delle entrate che lo alimentano, il fondo pluriennale vincolato è costituito:

- a) in occasione del riaccertamento ordinario dei residui al fine di consentire la reimputazione di un impegno che, a seguito di eventi verificatisi successivamente alla registrazione, risulta non più esigibile nell'esercizio cui il rendiconto si riferisce;
- b) in occasione del riaccertamento straordinario dei residui, effettuato per adeguare lo stock dei residui attivi e passivi degli esercizi precedenti alla nuova configurazione del principio contabile generale della competenza finanziaria.

Il fondo riguarda prevalentemente le spese in conto capitale ma può essere destinato a garantire la copertura di spese correnti, ad esempio per quelle impegnate a fronte di entrate derivanti da trasferimenti correnti vincolati, esigibili in esercizi precedenti a quelli in cui è esigibile la corrispondente spesa, ovvero alle spese per il compenso accessorio del personale.

L'ammontare complessivo del fondo iscritto in entrata, distinto in parte corrente e in c/capitale, è pari alla sommatoria degli accantonamenti riguardanti il fondo stanziati nella spesa del bilancio dell'esercizio precedente, nei singoli programmi di bilancio cui si riferiscono le spese, dell'esercizio precedente. Solo con riferimento al primo esercizio, l'importo complessivo del fondo pluriennale, iscritto tra le entrate, può risultare inferiore all'importo dei fondi pluriennali di spesa dell'esercizio precedente, nel caso in cui sia possibile stimare o far riferimento, sulla base di dati di preconsuntivo all'importo, riferito al 31 dicembre dell'anno precedente al periodo di riferimento del bilancio di previsione, degli impegni imputati agli esercizi precedenti finanziati dal fondo pluriennale vincolato.

Il fondo pluriennale iscritto in entrata nel triennio è pari a:

FPV	2025	2026	2027
FPV – parte corrente	€ 16.670,00	€ 16.670,00	€ 16.670,00
FPV – parte capitale	€ 0,00	€ 0,00	€ 0,00

CRITERI DI VALUTAZIONE DELLE PREVISIONI DI SPESA

Le risultanze finali del bilancio di previsione per gli anni 2025-2027, per la spesa, sono sintetizzate:

SPESE PER TITOLI DI BILANCIO	TREND STORICO		PROGRAMMAZIONE TRIENNALE			
	Rendiconto 2022	Rendiconto 2023	Previsione definitiva 2024	Previsione 2025	Previsione 2026	Previsione 2027
	-	-	-	-	-	-
Titolo 1 - Spese correnti	657.784,93	627.502,35	733.538,48	701.830,32	701.829,73	701.829,73
Titolo 2 - Spese in conto capitale	463.526,01	695.968,73	610.205,14	528.673,41	0,00	0,00
Titolo 3 - Spese per incremento di attività finanziarie			0,00	0,00	0,00	0,00
Titolo 4 - Rimborso di prestiti	7.993,27	7.993,27	7.993,27	7.993,27	7.993,27	7.993,27
Titolo 5 - Chiusura Anticipazioni da istituto tesoriere/cassiere	0,00	4.313,77	200.000,00	200.000,00	200.000,00	200.000,00
Titolo 7 - Spese per conto terzi e partite di giro	127.007,94	222.796,59	712.747,00	712.747,00	712.747,00	712.747,00
TOTALE SPESE	1.256.312,15	1.558.574,71	2.264.483,89	2.151.244,00	1.622.570,00	1.622.570,00

TITOLO I – SPESE CORRENTI

Macroaggregati di spesa	TREND STORICO			PREVISIONI DI BILANCIO		
	Rendiconto 2022	Rendiconto 2023	Previsione definitive 2024	Previsione esercizio 2025	Previsione esercizio 2026	Previsione esercizio 2027
Redditi da lavoro dipendente	141.043,25	146.241,77	171.659,89	161.517,00	161.517,00	161.517,00
Imposte e tasse a carico dell'ente	32.286,21	29.902,31	35.600,00	32.600,00	32.600,00	32.600,00
Acquisto di beni e servizi	228.122,95	243.132,15	287.169,90	293.511,00	292.011,00	292.011,00
Trasferimenti correnti	189.473,72	149.500,48	139.478,94	135.604,00	135.604,00	135.604,00
Trasferimenti di tributi	0,00	0,00	0,00	0,00	0,00	0,00
Fondi perequativi	0,00	0,00	0,00	0,00	0,00	0,00
Interessi passivi	0,00	0,75	800,00	1.000,00	1.000,00	1.000,00
Altre spese per redditi da capitale	0,00	0,00	0,00	0,00	0,00	0,00
Rimborsi e poste correttive delle entrate	139,12	4.605,05	5.735,74	600,00	600,00	600,00
Altre spese correnti	66.719,68	54.119,84	93.094,01	76.998,32	78.497,73	78.497,73
TOTALE	657.784,93	627.502,35	733.538,48	701.830,32	701.829,73	701.829,73

REDDITI DA LAVORO DIPENDENTE

Le previsioni di bilancio che risultano dal prospetto allegato tengono conto del personale in servizio, del fabbisogno previsto per il triennio.

In sede di protocollo d'intesa 2023 la Provincia ha stabilito di rendere disponibili le risorse per la copertura integrale degli oneri derivanti dal rinnovo del contratto del CCPL dei dipendenti comunali, oltre alle risorse per l'adeguamento delle indennità di carica e dei gettoni di presenza degli amministratori locali.

Nel protocollo d'intesa 2025 è previsto:

*Le parti concordano di rendere disponibile un ammontare una tantum di risorse pari a circa **1,9 milioni di euro**, secondo la quantificazione effettuata dal Consorzio dei Comuni Trentini, per consentire agli enti locali di costituire gli accantonamenti delle risorse destinate all'erogazione delle retribuzioni*

incentivanti previste dall'articolo 5 bis della legge provinciale n. 2 del 2016, con riguardo alle procedure di gara riguardanti lavori pubblici, servizi e forniture effettuate nel 2022 e 2023. Con apposito provvedimento assunto d'intesa saranno definiti termini e modalità per il riparto delle risorse di cui al presente paragrafo.

Per quanto riguarda i segretari comunali, il Consorzio dei Comuni ha emanato le direttive ad A.P.Ra.N. al fine di riconoscere l'applicazione degli incentivi previsti dall'art. 5 bis L.P. 2/2016.

IMPOSTE E TASSE A CARICO DELL'ENTE

In questa voce sono classificate, come poste principali:

- IRAP dovuta sulle retribuzioni lorde erogate ai dipendenti e sulle indennità di carica e gettoni dei consiglieri comunali; il Comune per tutti i servizi applica il metodo c.d. retributivo;
- imposta sostitutiva su t.f.r. dipendenti;
- tassa di circolazione sui veicoli, calcolata sul parco mezzi in dotazione all'ente;
- Tariffa rifiuti (TARI) dovuta dal Comune al gestore del servizio.

ACQUISTO DI BENI E SERVIZI

Sono classificate in questa voce le spese per gli acquisti di beni e di servizi necessari per garantire il regolare funzionamento e la buona gestione dei servizi: a titolo di esempio, i carburanti per i mezzi, la cancelleria, l'equipaggiamento ed il vestiario, la spesa per le utenze (acqua, luce, gas, telefonia, manutenzione applicativi informatici). Fanno parte di questo macroaggregato anche le spese per incarichi professionali e quelle relative ai contratti di appalto per l'erogazione dei servizi pubblici, non svolti quindi direttamente dal personale dell'ente (mensa e trasporto scolastico, manutenzione del patrimonio comunale, servizi per il settore sociale, organizzazione di manifestazioni turistiche e culturali, gestione del servizio idrico integrato, ecc.). Le previsioni sono state calcolate sulla base dei contratti di appalto in essere attuali e sul fabbisogno storico delle spese. E' risultato necessario calibrare le previsioni in maniera sempre più precisa e contenuta, vista la perdurante riduzione delle risorse disponibili, a fronte dei numerosi tagli imposti dalla finanza centrale.

TRASFERIMENTI CORRENTI

In questa voce risultano classificati i contributi annualmente riconosciuti dall'ente a terzi e sono:

- trasferimenti relativi ai servizi istituzionali e generali e di gestione
- trasferimenti relativi all'ordine pubblico e sicurezza
- trasferimenti relativi all'istruzione ed al diritto allo studio
- trasferimenti relativi alla tutela e valorizzazione dei beni e attività culturali
- trasferimenti relativi alle politiche giovanili, sport e tempo libero
- trasferimenti relativi al turismo
- trasferimenti relativi allo sviluppo sostenibile, tutela del territorio e dell'ambiente
- trasferimenti relativi al soccorso civile
- trasferimenti relativi ai diritti sociali, politiche sociali e famiglie

INTERESSI PASSIVI

La spesa per interessi passivi è prevista in € 1.000,00 per ciascuno degli anni del triennio e si riferisce alle quote interessi dell'eventuale utilizzo dell'anticipazione di cassa.

RIMBORSI E POSTE CORRETTIVE DELLE ENTRATE

In base alla nuova classificazione di bilancio di cui al D.Lgs. 118/2011, in questo macroaggregato sono classificati gli sgravi, i rimborsi e i trasferimenti di quote indebite ed inesigibili di imposte ed entrate e proventi diversi. La previsione viene fatta prudenzialmente sulla base del trend storico.

ALTRE SPESE CORRENTI

In questa voce sono classificate tutte le spese che non trovano collocazione nei precedenti macroaggregati.

Ammortamenti

Il comune si è avvalso della facoltà di non iscrivere gli ammortamenti finanziari, come disposto dall'art. 167 del D.Lgs. n. 267/2000.

Fondo di riserva

Il fondo di riserva ordinario è iscritto per euro 9.000,00 nel 2025, nel 2026 e nel 2027. Lo stanziamento rispetta i limiti previsti dall'art. 166 TUEL, in base al quale lo stanziamento non deve essere inferiore allo 0,30 e non può superare il 2 per cento del totale delle spese correnti di competenza inizialmente previste in bilancio; ai sensi del comma 2bis del citato art. 166, la metà della quota minima prevista dai commi 1 e 2ter è riservata alla copertura di eventuali spese non prevedibili, la cui mancata effettuazione comporta danni certi all'amministrazione.

Fondo di riserva di cassa

Con la nuova contabilità armonizzata, a seguito della reintroduzione della previsione di cassa, è stato previsto l'obbligo di stanziare nel primo esercizio del bilancio di previsione finanziario un fondo di riserva di cassa, non inferiore allo 0,2 per cento delle spese finali, utilizzato con deliberazioni dell'organo esecutivo (art. 166 comma 2quater TUEL): lo stanziamento iscritto in bilancio, rispettoso di tale limite, ammonta ad € 400.000,00.

Fondo crediti dubbia esigibilità

A partire dal 2016 trova applicazione anche nella Provincia Autonoma di Trento la riforma del sistema contabile volta all'armonizzazione dei bilanci del settore pubblico (decreto legislativo 23 giugno 2011 n. 118) che prevede: l'applicazione dei nuovi principi contabili, i nuovi schemi di bilancio anche se con funzione esclusivamente conoscitiva.

Nel bilancio di previsione deve essere stanziato il fondo crediti dubbia esigibilità, che sarà composto da almeno due capitoli: uno per la parte corrente del bilancio, una per la parte capitale.

Occorre precisare che, ai sensi di quanto disposto dall'art. 46 del D.lgs. 118/2011, il calcolo del fondo crediti dubbia esigibilità dovrà essere effettuato mediante le formule previste nell'allegato 4/2 relativo al principio applicato della contabilità finanziaria: la relativa disciplina è contenuta nel punto 3.3 del principio e nell'esempio 5 dell'appendice tecnica al principio stesso.

Tale accantonamento rappresenta un fondo rischi diretto ad evitare che le entrate di dubbia esigibilità, previste ed accertate nel corso dell'esercizio, possano finanziare spese esigibili nel corso del medesimo esercizio.

I principi applicati per la determinazione del fondo sono i seguenti:

- a) Scelta del livello di analisi per il calcolo: è possibile determinare l'accantonamento a livello più o meno aggregato: il livello minimo richiesto, rappresentato negli schemi allegati sia al bilancio di previsione che al rendiconto, è quello della tipologia, ma si è scelto di scendere a livello di capitolo;
- b) Esclusione dal calcolo delle voci già previste dalla normativa, ossia:
 - a. crediti da altre amministrazioni pubbliche (Titolo II e titolo IV entrata);
 - b. crediti assistiti da fidejussione;
 - c. entrate tributarie che, sulla base dei principi contabili di cui al paragrafo 3.7, sono accertate per cassa;
 - d. entrate riscosse da un ente per conto di un altro ente e destinate ad essere versate all'ente beneficiario finale (in questo caso il fondo crediti di dubbia esigibilità è accantonato dall'ente beneficiario finale).
- c) per le entrate che, in base alla stima della quota di FCDE ad esse corrispondenti, ottengono un indice di riscossione superiore a 1, non necessitano di accantonamento al FCDE in quanto entrata non di dubbia esigibilità;
- d) definizione del periodo di osservazione: la norma parla di ultimi cinque esercizi. Si ritiene di fare riferimento agli anni 2019-2023, in quanto esercizi chiusi per i quali, quindi, sono disponibili i dati definitivi di interesse.
- e) Raccolta dei dati su cui calcolare l'accantonamento. I dati da raccogliere sono i seguenti:
 - **accertamenti** per singola voce e per ogni anno del periodo di riferimento: per quanto riguarda le voci che in passato sono state gestite per cassa, il dato da ricercare è quell'importo che sarebbe stato iscritto in bilancio se si fosse applicato anche in passato il nuovo principio della competenza finanziaria;
 - **riscossioni "competenza + residui"**: il principio consente, per i primi 5 anni antecedenti alla riforma, di considerare tra le riscossioni anche quelle a residuo, aumentando il numeratore della formula e così, di fatto,

limitando sul bilancio l'impatto negativo derivante dell'accantonamento al FCDE;

La Commissione ARCONET in risposta alla domanda n. 25 ha avuto modo di precisare quanto segue: Un ente che rispetta il d.lgs. n. 118 del 2011 dall'esercizio 2015 che, per determinare l'accantonamento al FCDE nel bilancio di previsione 2021, intende utilizzare la facoltà di slittare il quinquennio di riferimento, per considerare anche le riscossioni effettuate nell'anno successivo in conto residui dell'anno precedente, con riferimento alla formula indicata nel punto 2) dell'esempio n. 5 dell'appendice tecnica. Per il bilancio di previsione 2021/2023, gli enti che rispettano il D.Lgs. n. 118/2011 dall'esercizio 2015, che intendono utilizzare la suddetta facoltà di slittare il quinquennio di riferimento, dovranno fare riferimento al quinquennio 2015/2019 ed in particolare alla seguente formula (ipotizzata per il 2015, ma valida, a scorrimento, anche per le successive annualità):

(incassi di competenza es. X + incassi esercizio (X+1) in c/residui X): accertamenti esercizio X

L'art. 107-bis del D.L. n. 18/2020 prevede che, a decorrere dal bilancio di previsione 2021 (nonché dal rendiconto 2020), gli enti potranno calcolare il FCDE dei titoli 1° e 3°, stanziato nel bilancio di previsione (o accantonato nel risultato di amministrazione), calcolando la percentuale di riscossione del quinquennio precedente con i dati del 2019, che dovranno quindi essere conteggiati 2 volte, in luogo di quelli del 2020. Ad esempio, in sede di bilancio di previsione 2021/2023, invece di prendere a riferimento, ai fini del calcolo del FCDE, il quinquennio 2016/2020, si potrà considerare il quadriennio 2016/2019, conteggiando l'esercizio 2019 due volte nella media quinquennale. Tale facoltà riguarda esclusivamente il poco utilizzato metodo che non prevede lo slittamento indietro di un anno del quinquennio di riferimento per il calcolo della media, al fine di considerare anche gli incassi dell'esercizio x-1 in c/residui. Questa disposizione permette di evitare un maggiore accantonamento al fondo, a causa del prevedibile calo degli incassi dell'anno 2020 delle entrate tributarie ed extratributarie, connesso con la crisi economica conseguente alla pandemia in corso, evitando che le medie quinquennali sui cui viene calcolato il FCDE siano peggiorate dagli incassi del 2020. Quella appena analizzata è una facoltà da esercitare valutando attentamente gli effetti che produce: infatti un minore accantonamento al FCDE aiuta gli enti a liberare risorse per garantire gli equilibri di bilancio ma rende il fondo meno adeguato rispetto ad un incrementato rischio di insolvenza causato dalla pandemia in corso.

- f) Calcolo dell'incidenza della riscossione sugli accertamenti del quinquennio: questo risultato rappresenta la capacità effettiva di riscossione dell'ente rispetto alle proprie entrate. Occorre pertanto calcolare la media applicando tre diverse formule riportate nell'esempio 5 dell'appendice tecnica, cui si rimanda (la media semplice o le due medie ponderate).

Si è ritenuto di scegliere di applicare il Metodo n. 1 - Media semplice: (sia la media fra totale incassato e totale accertato, sia la media dei rapporti annui) che rappresenta un valore intermedio tra i due metodi in questa maniera si evita un impatto eccessivo sul bilancio e nello stesso tempo un valore sufficientemente prudenziale;

- g) determinazione della percentuale di difficile esazione: tale dato rappresenta la quota tendenziale di difficile esazione delle proprie entrate; si calcola come complemento a 100 del valore trovato al punto precedente quindi, se la capacità di riscossione tendenziale del quinquennio precedente era risultata pari all' 80%, il complemento a 100, e quindi la percentuale di difficile esazione, è pari al 20%.
- h) calcolo accantonamento teorico al FCDE: la percentuale di difficile esazione di cui al punto precedente va applicata allo stanziamento previsto nel bilancio di previsione della corrispondente entrata: la somma dei singoli accantonamenti costituisce l'importo teorico da stanziare in spesa nell'apposito capitolo dedicato.
- i) determinazione dell'accantonamento effettivo in bilancio: per gli enti locali della Provincia Autonoma di Trento si applicano le disposizioni in materia di armonizzazione dei sistemi contabili e degli schemi di bilancio previste dal titolo I del decreto legislativo 23 giugno 2011, n. 118 con il posticipo di un anno dei termini previsti dal medesimo decreto. Nel 2025 è stanziata in bilancio una quota dell'importo dell'accantonamento quantificato nel prospetto riguardante il fondo crediti di dubbia esigibilità allegato al bilancio di previsione pari al 100%, come per gli esercizi 2026 e 2027.

Gli importi quantificati con le modalità sopra menzionate costituiscono lo stanziamento previsto nel bilancio 2025/2027 destinato al fondo crediti di dubbia esigibilità sono pari a:

fondo crediti dubbia esigibilità	2025	2026	2027
parte corrente - codifica D.Lgs. 118/2011 - 20.02 - 1.10.01.03.001	6.065,95	6.065,95	6.065,95
parte capitale - codifica D.Lgs. 118/2011 - 20.02-2.05.03.01.01	0,00	0,00	0,00

Nel corso dell'esercizio ed in particolare in fase di riequilibrio e di assestamento di bilancio gli accantonamenti vengono rivisti in considerazione degli accertamenti maturati e di eventuali variazioni degli stanziamenti di previsione.

Al fine di smaltire residui attivi che condizionano la determinazione del fondo sono state potenziate misure volte all'accelerazione dei processi di riscossione delle entrate i cui effetti si ritiene si paleseranno già nel corso dell'esercizio.

Accantonamento del fondo rischi spese legali:

Sulla base del nuovo principio contabile applicato alla contabilità finanziaria, è possibile determinare un accantonamento al fondo rischi spese legali sulla base di una ricognizione del contenzioso esistente a carico dell'ente formatosi negli esercizi precedenti. In presenza di contenzioso di importo particolarmente rilevante, l'accantonamento annuale può essere ripartito, in quote uguali, tra gli esercizi considerati nel bilancio di previsione o a prudente valutazione dell'ente. Gli stanziamenti riguardanti il fondo rischi spese legali, accantonato nella spesa degli esercizi successivi al primo, sono destinati ad essere incrementati in occasione dell'approvazione del bilancio di previsione successivo, per tenere conto del nuovo contenzioso formatosi alla data dell'approvazione del bilancio.

Nel bilancio di previsione 2025/2027 non è stato stanziato nessun importo.

Fondo perdite società partecipate

I bilanci di previsione delle pubbliche amministrazioni locali devono prevedere un fondo vincolato per la copertura delle perdite degli organismi partecipati non immediatamente ripianate. Il Comune di Telve di Sopra, in base all'andamento dei propri organismi partecipati, ha ritenuto non necessario stanziare importi in sede di bilancio di previsione 2025/2027.

Fondo garanzia debiti commerciali

L'articolo 1 della legge 30 dicembre 2018, n. 145 ha introdotto un'importante norma, valida quale principio fondamentale di coordinamento della finanza pubblica, ai fini della tutela economica della Repubblica ai sensi degli articoli 117, terzo comma, e 119, secondo comma, della Costituzione. In particolare viene introdotto l'obbligo per le amministrazioni pubbliche di accantonare in bilancio un apposito fondo a garanzia dei debiti commerciali scaduti, con la finalità di limitare la capacità degli enti di porre in essere ulteriori spese qualora gli stessi non siano rispettosi dei termini di pagamento dei debiti commerciali di cui al D.Lgs. 231/2011 (30 giorni dalla ricezione della fattura) ovvero in caso di mancata riduzione del 10 per cento del debito commerciale residuo rispetto all'anno precedente.

L'accantonamento obbligatorio varia dall'uno al cinque per cento dell'ammontare degli stanziamenti dell'esercizio in corso riguardanti la spesa per acquisto di beni e servizi, al netto delle spese vincolate, proporzionalmente alla gravità del ritardo rilevato sui pagamenti. Il Fondo garanzia debiti commerciali (FGDC), su cui non è possibile disporre impegni e pagamenti, a fine esercizio confluisce nella quota libera del risultato di amministrazione. Nel corso dell'esercizio l'accantonamento al Fondo di garanzia debiti commerciali dovrà essere adeguato alle variazioni di bilancio relative agli stanziamenti della spesa per acquisto di beni e servizi, al netto degli stanziamenti di spesa che utilizzano risorse con specifico vincolo di destinazione. Con il D.L. 34/2019 viene previsto che, in caso di mancata riduzione del 10 per cento del debito commerciale residuo rispetto all'anno precedente, la norma non si applichi alle amministrazioni per le quali il debito commerciale residuo scaduto non superi il 5 per cento del totale delle fatture ricevute. Inoltre si prevede che il Fondo di garanzia debiti commerciali accantonato nel risultato di amministrazione sia liberato nell'esercizio successivo a quello in cui siano rispettate

determinate condizioni di virtuosità. Entro il 28 febbraio di ciascun anno l'ente dovrà essere adottare una delibera con la quale viene stanziato nella parte corrente del bilancio l'accantonamento in questione, nel caso in cui siano state rilevate le condizioni di cui al comma 859, riferite all'esercizio precedente: tale accantonamento dovrà essere stanziato anche in caso di esercizio provvisorio o gestione provvisoria (art. 9 comma 2 DL 152/2021), ai fini della tempestiva attuazione del PNRR. L'indicatore relativo al debito commerciale residuo, per gli esercizi 2023 e 2024 potrà essere elaborato sulla base dei dati contabili dell'Ente previo invio della comunicazione dello stock di debito residuo scaduto relativa ai due esercizi e previa verifica da parte del competente organo di controllo di regolarità amministrativa e contabile.

E' stato previsto l'importo di Euro 4.000,00.=.

Titolo II – Spese in conto capitale

Si riporta di seguito la distribuzione delle spese in conto capitale suddivisa per macroaggregati

Macroaggregati di spesa	TREND STORICO			PREVISIONI DI BILANCIO		
	Rendiconto 2022	Rendiconto 2023	Previsione assestata 2024	Previsione esercizio 2025	Previsione esercizio 2026	Previsione esercizio 2027
Investimenti fissi lordi e acquisto di terreni	452.119,50	625.379,52	594.167,93	519.173,41	-	-
Contributi agli investimenti	11.406,51	70.589,21	15.248,00	9.500,00	-	-
Altri trasferimenti in c/capitale	-	-	-	-	-	-
Altre spese in c/capitale			789,21	-	-	-
TOTALE	463.526,01	695.968,73	610.205,14	528.673,41	0,00	0,00

INVESTIMENTI FISSI LORDI E ACQUISTO DI TERRENI

In questa voce sono classificate le spese relative alla realizzazione di nuove opere, agli interventi di manutenzione straordinaria ed alle spese di progettazione previste nel piano delle opere pubbliche, tenendo conto delle spese finanziate a mezzo del fondo pluriennale vincolato, e le spese re-imputate da esercizi precedenti.

Nell'esercizio 2025 è prevista la spesa per la donazione della p.ed. 18 sub. 1 PM 2 sita in Via Tre Novembre in C.C. Telve di Sopra, quale precedente punto vendita di proprietà della Famiglia Cooperativa Bassa Valsugana soc. coop. del valore catastale di € 54.664,00.= che verrà destinata ad attività socio-culturali.

RISULTATO DI AMMINISTRAZIONE PRESUNTO AL 31 DICEMBRE DELL'ESERCIZIO PRECEDENTE

Nel caso in cui il bilancio di previsione preveda l'utilizzo delle quote vincolate del risultato di amministrazione, l'elenco analitico riguardante le quote vincolate e accantonate del risultato di amministrazione presunto al 31 dicembre dell'esercizio precedente e i relativi utilizzi è costituito dalla seguente tabella.

1) Determinazione del risultato di amministrazione presunto al 31/12/2024:		
+	Risultato di amministrazione iniziale dell'esercizio 2024	491.266,89
+	Fondo pluriennale vincolato iniziale dell'esercizio 2024	71.224,37
+	Entrate gi+ accertate nell'esercizio 2024	1.228.121,45
-	Uscite gi+ impegnate nell'esercizio 2024	1.176.892,38
-	Riduzione dei residui attivi già verificatesi nell'esercizio 2024	5.758,31
+	Incremento dei residui attivi già verificatesi nell'esercizio 2024	1.106,75
+	Riduzione dei residui passivi già verificatesi nell'esercizio 2024	45.712,93
=	Risultato di amministrazione dell'esercizio 2024 alla data di redazione del bilancio di previsione dell'anno 2025	654.781,70
+	Entrate che prevedo di accertare per il restante periodo dell'esercizio 2024	862.699,91
-	Spese che prevedo di impegnare per il restante periodo dell'esercizio 2024	1.087.591,51
-	Riduzione dei residui attivi presunta per il restante periodo dell'esercizio 2024	0,00
+	Incremento dei residui attivi presunto per il restante periodo dell'esercizio 2024	0,00
+	Riduzione dei residui passivi presunta per il restante periodo dell'esercizio 2024	0,00
-	Fondo pluriennale vincolato finale presunto dell'esercizio 2024	16.670,00
=	A) Risultato di amministrazione presunto al 31/12/2024	413.220,10
2) Composizione del risultato di amministrazione presunto al 31/12/2024 :		
Parte accantonata		
	Fondo crediti di dubbia esigibilità	19.626,50
	Fondo anticipazioni liquidità	0,00
	Fondo perdite società partecipate	0,00
	Fondo contezioso	0,00
	Altri accantonamenti	26.213,09
	Fondo di garanzia debiti commerciali	11.418,15
	B) Totale parte accantonata	57.257,74
Parte vincolata		
	Vincoli derivanti dalla legge	33.549,69
	Vincoli derivanti da Trasferimenti	0,00
	Vincoli derivanti da finanziamenti	0,00
	Vincoli formalmente attribuiti dall'ente	7.206,00
	Altri vincoli	0,00
	C) Totale parte vincolata	40.755,69
Parte destinata agli investimenti		3.384,76
	D) Totale destinata agli investimenti	3.384,76
	E) Totale parte disponibile (E=A-B-C-D)	311.821,91
Se E è negativo, tale importo è iscritto tra le spese del bilancio di previsione come disavanzo da ripianare		
3) Utilizzo quote del risultato di amministrazione presunto al 31/12/N-1 previsto nel bilancio:		
	Utilizzo quota accantonata da consuntivo anno prec. o previa verifica di preconsuntivo - salvo l'utilizzo del FAL)	0,00
	Utilizzo quota vincolata	0,00
	Utilizzo quota destinata agli investimenti (previa approvazione del rendiconto)	0,00
	Utilizzo quota disponibile (previa approvazione del rendiconto)	0,00
	Totale utilizzo avanzo di amministrazione presunto	0,00

Al riguardo si ricorda che l'utilizzo delle quote vincolate del risultato di amministrazione è sempre consentito, secondo le modalità di cui al principio applicato 9.2, anche nelle more dell'approvazione del rendiconto della gestione, mentre l'utilizzo delle quote accantonate è ammesso solo a seguito dell'approvazione del rendiconto o sulla base dell'approvazione del prospetto concernente il risultato di amministrazione presunto aggiornato sulla base dei dati di preconsuntivo.

Per vincoli derivanti dalla legge e dai principi contabili si intendono i vincoli previsti dalle legge statali e regionali nei confronti degli enti locali e quelli previsti dalla legge statale nei confronti delle regioni, esclusi i casi in cui la legge dispone un vincolo di destinazione su propri trasferimenti di risorse a favore di terzi, che si configurano come vincoli derivanti da trasferimenti. Esempificazioni di vincoli derivanti dai principi contabili sono indicati nel principio applicato della contabilità finanziaria 9.2 .

Con riferimento ai vincoli di destinazione delle entrate derivanti dalle sanzioni per violazioni del codice della strada, nella colonna b) è indicato il totale degli accertamenti delle entrate da sanzioni, dedotto lo stanziamento definitivo al fondo crediti di dubbia esigibilità/fondo svalutazione crediti riguardante tale entrate e gli impegni assunti per il compenso al concessionario.

Per vincoli derivanti dai trasferimenti si intendono gli specifici vincoli di utilizzo di risorse trasferite per la realizzazione di una determinata spesa. E' necessario distinguere le entrate vincolate alla realizzazione di una specifica spesa dalle entrate destinate al finanziamento di una generale categoria di spese, quali la spesa sanitaria o la spesa UE. La natura vincolata dei trasferimenti UE si estende alle risorse destinate al cofinanziamento nazionale. Pertanto, tali risorse devono essere considerate come "vincolate da trasferimenti" ancorché derivanti da entrate proprie dell'ente. Per gli enti locali, la natura vincolata di tali risorse non rileva ai fini della disciplina dei vincoli cassa.

Fermo restando l'obbligo di rispettare sia i vincoli specifici che la destinazione generica delle risorse acquisite, si sottolinea che la disciplina prevista per l'utilizzo delle quote vincolate del risultato di amministrazione non riguarda le cd. risorse destinate.

Per vincoli derivanti da mutui e altri finanziamenti si intendono tutti i debiti contratti dall'ente, vincolati alla realizzazione di specifici investimenti, salvo i mutui contratti dalle regioni a fronte di disavanzo da indebitamento autorizzato con legge non ancora accertato.

Per vincoli formalmente attribuiti dall'ente si intendono quelli previsti dal principio applicato 9.2, derivanti da "entrate straordinarie, non aventi natura ricorrente, accertate e riscosse cui l'amministrazione ha formalmente attribuito una specifica destinazione. E' possibile attribuire un vincolo di destinazione alle entrate straordinarie non aventi natura ricorrente solo se l'ente non ha rinviato la copertura del disavanzo di amministrazione negli esercizi successivi, ha provveduto nel corso dell'esercizio alla copertura di tutti gli eventuali debiti fuori bilancio (per gli enti locali compresi quelli ai sensi dell'articolo 193 del TUEL, nel caso in cui sia stata accertata, nell'anno in corso e nei due anni precedenti l'assenza dell' equilibrio generale di bilancio)".

Il risultato di amministrazione è applicabile solo al primo esercizio considerato nel bilancio di previsione, per finanziarie le spese che si prevede di impegnare nel corso di tale esercizio imputate al medesimo esercizio e/o a quelli successivi. A tal fine il risultato di amministrazione iscritto in entrata del primo esercizio può costituire la copertura del fondo pluriennale vincolato stanziato in spesa, corrispondente al fondo pluriennale iscritto in entrata degli esercizi successivi. Se nel corso dell'esercizio in cui il fondo pluriennale vincolato è stato stanziato i relativi impegni pluriennali non sono stati formalmente assunti, il fondo pluriennale non risulta costituito e le risorse tornano a costituire il risultato di amministrazione al 31 dicembre, applicabile all'esercizio successivo secondo le modalità previste nel presenta principio.

Si richiama l'articolo 187 del T.U.E.L.:

- 3-quater. Se il bilancio di previsione impiega quote vincolate del risultato di amministrazione presunto ai sensi del comma 3, entro il 31 gennaio la Giunta verifica l'importo delle quote vincolate del risultato di amministrazione presunto sulla base di un preconsuntivo relativo alle entrate e alle spese vincolate ed approva l'aggiornamento dell'allegato al bilancio di previsione di cui all'art. 11, comma 3, lettera a), del decreto legislativo 23 giugno 2011, n. 118, e successive modificazioni. Se la quota vincolata del risultato di amministrazione presunto e' inferiore rispetto all'importo applicato al bilancio di previsione, l'ente provvede

immediatamente alle necessarie variazioni di bilancio che adeguano l'impiego del risultato di amministrazione vincolato.

- 3-sexies. Le quote del risultato presunto derivante dall'esercizio precedente costituite dagli accantonamenti effettuati nel corso dell'esercizio precedente possono essere utilizzate prima dell'approvazione del conto consuntivo dell'esercizio precedente, per le finalità cui sono destinate, con provvedimento di variazione al bilancio, se la verifica di cui al comma 3-quater e l'aggiornamento dell'allegato al bilancio di previsione di cui all'art. 11, comma 3, lettera a), del decreto legislativo 23 giugno 2011, n. 118, e successive modificazioni, sono effettuate con riferimento a tutte le entrate e le spese dell'esercizio precedente e non solo alle entrate e alle spese vincolate.

Il Punto 9.11.4 del principio applicato 4/1 relativo alla programmazione, prevede, nel caso in cui venga applicato avanzo di amministrazione al bilancio di previsione approvato, che nella nota integrativa siano riepilogati e illustrati gli elenchi analitici delle quote vincolate, accantonate e destinate agli investimenti che compongono il risultato di amministrazione presunto di cui agli allegati a/1, a/2 e a/3:

- evidenziando gli utilizzi anticipati delle quote del risultato di amministrazione presunto effettuati nel rispetto delle norme e dei principi contabili. Gli enti in disavanzo (che presentano un importo negativo della lettera E del prospetto riguardante il risultato di amministrazione presunto) individuano l'importo del risultato di amministrazione presunto che possono applicare al bilancio di previsione, nel rispetto dell'articolo 1, commi 897 –900, della legge n. 145 del 2018;
- descrivendo con riferimento alle componenti più rilevanti l'utilizzo dei fondi e delle entrate vincolate e destinate del risultato di amministrazione presunto, previsto nel bilancio di previsione, nel rispetto dei vincoli e delle finalità degli accantonamenti.

Al bilancio di previsione per l'esercizio finanziario 2025/2027 non è stato applicato avanzo di amministrazione.

ELENCO SPESE INVESTIMENTO

Il prospetto relativo alle spese di investimento previste nel bilancio di previsione 2025 è il seguente:

Cap.	Descrizione	Spesa prevista
20125.1	ACQUISTO ATTREZZATURE, HARDWARE, SOFTWARE E COMPLETAMENTO ARREDI COMUNALI	2.500,00
20151.3	SPESE PER MANUTENZIONE STRAORDINARIA DI BENI IMMOBILI E RELATIVI IMPIANTI	5.000,00
20151.20	ACQUISIZIONE MEDIANTE DONAZIONE DELLA P.ED. 18 SUB. 1 P.M. DI PROPRIETA' DELLA FAM. COOP. BASSA VALSUGANA	54.664,00
20155.4	ACQUISTO MOBILI E ATTREZZATURE PER IL PATRIMONIO COMUNALE	3.000,00
20186.0	PROGETTAZIONE OPERE VARIE	10.000,00
20186.2	PNRR M1C1 INVESTIMENTO 1.2 ABILITAZIONE AL CLOUD PER LA PA LOCALI - CUP F81C22001280006	1.649,44
20421.1	MANUTENZIONE STRAORDINARIA EDIFICIO SCUOLA ELEMENTARE, PALESTRA CON ADEGUAMENTI VARI	5.000,00
20525.2	ACQUISTO DI BENI VARI PER IL PUNTO LETTURA	1.000,00
20811.10	REALIZZAZIONE PARCHEGGI E STALLO PULMINI SCUOLE	341.359,97
20811.11	REALIZZAZIONE SPAZI DI PARCHEGGIO IN VIA CASTEL SAN PIETRO	57.000,00
20813.3	MANUTENZIONE STRAORDINARIA STRADE COMUNALI	5.000,00
20815.1	ACQUISTO, RINNOVAZIONE E MANUTENZIONE STRAORDINARIA DI ATTREZZATURE E MEZZI	3.000,00
20824.1	COSTRUZIONE, AMMODERNAMENTO E MANUTENZIONE STRAORDINARIA IMPIANTO DI ILLUMINAZIONE PUBBLICA	2.000,00
20937.2	CONTRIBUTO STRAORDINARIO VIGILI DEL FUOCO	3.000,00
20941.5	MANUTENZIONE STRAORDINARIA ACQUEDOTTO - RILEVANTE FINI IVA	2.500,00
20941.6	MANUTENZIONE STRAORDINARIA FOGNATURA - RILEVANTE FINI IVA	2.500,00
20961.0	MANUTENZIONE STRAORDINARIA PARCHI E GIARDINI	2.000,00
20964.1	SPESE PER LAVORI DI PULIZIA, TAGLIO ERBA E MANUTENZIONE DI AREE A VERDE STRADE E MULATTIERE DI CAMPAGNA E AREE DI SOSTA ECC.	15.000,00
21047.1	TRASFERIMENTO AD ALTRO COMUNE QUOTA DI COMPETENZA PER LA GESTIONE SOVRACOMUNALE DI PROGETTI IN LAVORI SOCIALMENTE UTILI	6.500,00
21051.3	MANUTENZIONE STRAORDINARIA CIMITERO	3.000,00
21511.502	MANUTENZIONE STRAORDINARIA STRADE FORESTALI	3.000,00
	TOTALE	528.673,41

FONTI DI FINANZIAMENTO

Il quadro generale delle fonti di finanziamento delle spese in conto capitale previste nel bilancio di previsione 2025, è il seguente:

Accertamenti reimputati	
FPV	
Avanzo di amministrazione	
Mutui	
Trasferimenti di capitali dalla Provincia	431.607,97
Trasferimenti di capitali da altri enti pubblici	
Trasferimenti di capitali da privati	
Contributi statali	1.649,44
Contributi in conto capitale (BIM)	40.752,00
Alienazioni patrimoniali e concessioni (canoni)	54.664,00
Contributi per permessi di costruire	
Monetizzazioni	
Altre entrate di parte capitale	
Avanzo di parte corrente	
TOTALE	528.673,41

Sono inoltre previsti i seguenti interventi, che verranno inseriti nel bilancio di previsione non appena reperito il finanziamento:

Annualità	Intervento
2025-2027	Realizzazione parcheggio via della Chiesa
2025-2027	Messa in sicurezza strada Porchera
2025-2027	Realizzazione impianto fotovoltaico su scuole e municipio
2025-2027	Rifacimento copertura malga Ezze
2025-2027	Mitigazione del rischio idrogeologico del versante a valle dell'abitato di Telve di Sopra con la messa in sicurezza e l'adeguamento della rete di fognatura bianca della parte ovest dell'abitato
2025-2027	Manutenzione straordinaria di miglioramento sismico ed efficientamento energetico p.ed 296/1 (mensa scolastica e sede municipale)
2025-2027	Lavori di sistemazione del piazzale antistante il magazzino comunale e caserma dei VV.F. mediante la realizzazione del muro di sostegno

In sede di riaccertamento ordinario dei residui si provvederà ad integrare il bilancio 2025-2027 delle spese non esigibili nel 2024, transitandole al 2025 coperte da reimputazioni contabili di entrate correlate o da Fondo Pluriennale Vincolato.

Contributi agli investimenti

I contributi agli investimenti sono erogazioni effettuate da un soggetto a favore di terzi, destinate al finanziamento di spese di investimento, in assenza di controprestazione, cioè in assenza di un corrispettivo reso dal beneficiario, a favore di chi ha erogato il contributo. L'assenza del corrispettivo comporta che, a seguito dell'erogazione del contributo, il patrimonio del soggetto erogante si riduce mentre il patrimonio del beneficiario, o degli ulteriori successivi beneficiari, si incrementa. Il rispetto del vincolo di destinazione del contributo (o del trasferimento) non costituisce "controprestazione".

In assenza di uno specifico vincolo di destinazione del contributo ad uno specifico investimento, i contributi agli investimenti sono genericamente destinati al finanziamento degli investimenti. Nell'allegato al bilancio e al rendiconto riguardante il risultato di amministrazione è data evidenza della quota costituita da entrate genericamente "destinate" al finanziamento degli investimenti e della quota vincolata al finanziamento di specifici investimenti.

Nel bilancio di previsione finanziario la voce è complessivamente stanziata come segue:

- anno 2025: Euro 3.000,00.= relativa al contributo straordinario al Corpo Vigili del Fuoco Volontari di Telve di Sopra per l'acquisto di attrezzature e D.P.I.

Titolo IV - RIMBORSO DI PRESTITI

Il residuo debito dei mutui al 01.01.2025 è costituito dalla quota capitale per l'estinzione anticipata dei mutui alla PAT pari ad € 23.979,93.=.

Gli oneri di ammortamento relativi alla quota capitale dei mutui in essere ammontano ad € 7.993,27.= per il 2025, il 2026 e il 2027.

TITOLO VII – SPESE PER CONTO DI TERZI E PARTITE DI GIRO

Le spese per conto di terzi e partite di giro, come indicato nella parte entrata, sono state previste a pareggio con le relative entrate.

IL FONDO PLURIENNALE VINCOLATO

In fase di previsione, il fondo pluriennale vincolato stanziato tra le spese è costituito da due componenti logicamente distinte:

- 1) la quota di risorse accertate negli esercizi precedenti che costituiscono la copertura di spese già impegnate negli esercizi precedenti a quello cui si riferisce il bilancio e imputate agli esercizi successivi;

2) le risorse che si prevede di accertare nel corso dell'esercizio, destinate a costituire la copertura di spese che si prevede di impegnare nel corso dell'esercizio cui si riferisce il bilancio, con imputazione agli esercizi successivi. L'esigenza di rappresentare nel bilancio di previsione le scelte operate, compresi i tempi di previsto impiego delle risorse acquisite per gli interventi sopra illustrati, è fondamentale nella programmazione della spesa pubblica locale (si pensi alla indispensabilità di tale previsione nel caso di indebitamento o di utilizzo di trasferimenti da altri livelli di governo). Ciò premesso, si ritiene possibile stanziare, nel primo esercizio in cui si prevede l'avvio dell'investimento, il fondo pluriennale vincolato anche nel caso di investimenti per i quali non risulta motivatamente possibile individuare l'esigibilità della spesa.

In tali casi, il fondo è imputato nella spesa dell'esercizio in cui si prevede di realizzare l'investimento in corso di definizione, alla missione ed al programma cui si riferisce la spesa e nel PEG (per gli enti locali), è "intestato" alla specifica spesa che si è programmato di realizzare, anche se non risultano determinati i tempi e le modalità. Nel corso dell'esercizio, a seguito della definizione del cronoprogramma (previsione dei SAL) della spesa, si apportano le necessarie variazioni a ciascun esercizio considerati nel bilancio di previsione per stanziare la spesa ed il fondo pluriennale negli esercizi di competenza e, quando l'obbligazione giuridica è sorta, si provvede ad impegnare l'intera spesa con imputazione agli esercizi in cui l'obbligazione è esigibile.

ENTRATE E SPESE NON RICORRENTI

Si analizza altresì l'articolazione e la relazione tra le entrate e le spese ricorrenti e quelle non ricorrenti. Al riguardo si ricorda che le entrate sono distinte in ricorrenti e non ricorrenti a seconda se l'acquisizione dell'entrata sia prevista a regime ovvero limitata ad uno o più esercizi, e le spese sono distinte in ricorrenti e non ricorrenti, a seconda se la spesa sia prevista a regime o limitata ad uno o più esercizi.

Sono, in ogni caso, da considerarsi non ricorrenti le entrate riguardanti:

- ✓ gettiti derivanti dalla lotta all'evasione tributaria
- ✓ incasso tributi non di competenza
- ✓ trasferimento dallo stato per consultazioni elettorali
- ✓ entrate per eventi calamitosi
- ✓ alienazione di immobilizzazioni, contributi di concessione e canoni aggiuntivi BIM Brenta previsti totalmente destinati al finanziamento della spesa d'investimento;
- ✓ accensioni di prestiti
- ✓ i contributi agli investimenti, a meno che non siano espressamente definiti "continuativi" dal provvedimento o dalla norma che ne autorizza l'erogazione, sono totalmente destinati al finanziamento della spesa d'investimento.

Sono, in ogni caso, da considerarsi non ricorrenti, le spese riguardanti:

- ✓ le consultazioni elettorali o referendarie
- ✓ rimborso di tributi non di competenza
- ✓ i ripiani di disavanzi pregressi di aziende e società e gli altri trasferimenti in c/capitale
- ✓ gli eventi calamitosi
- ✓ le sentenze esecutive ed atti equiparati
- ✓ gli investimenti diretti
- ✓ i contributi agli investimenti
- ✓ altre spese in conto capitale

ENTRATE CORRENTI NON RICORRENTI:

Descrizione	Tit.	Tip.	Anno 2024	Anno 2025	Anno 2026
IMIS DA ATTIVITA' DI LIQUIDAZIONE E ACCERTAMENTO ANNI PRECEDENTI	1	101	3.000,00	3.000,00	3.000,00
INDENNIZZI DI ASSICURAZIONE CONTRO I DANNI	3	500	1.000,00	1.000,00	1.000,00
			4.000,00	4.000,00	4.000,00

SPESE CORRENTI NON RICORRENTI:

Descrizione	Tit.	Mis	Anno 2024	Anno 2025	Anno 2026
RESTITUZIONI E RIMBORSI DI QUOTE INDEBITE O INESIGIBILI DI ENTRATE E PROVENTI DIVERSI	1	1	300,00	300,00	300,00
SGRAVI E RIMBORSI DI QUOTE INDEBITI OD INESIGIBILI DI TRIBUTI COMUNALI	1	1	300,00	300,00	300,00
COMPENSO AL PERSONALE PER LAVORO STRAORDINARIO PER CONSULTAZIONI ELETTORALI - CONTRIBUTI CPDEL	1	1	700,00	700,00	700,00
SPESE DIVERSE PER ACQUISTO BENI DI CONSUMO E/O MATERIE PRIME PER CONSULTAZIONI ELETTORALI	1	1	2.800,00	2.800,00	2.800,00
SPESE PER PRESTAZIONI DI SERVIZI PER CONSULTAZIONI ELETTORALI	1	1	3.000,00	3.000,00	3.000,00
IRAP SU COMPENSO AL PERSONALE PER LAVORO STRAORDINARIO PER CONSULTAZIONI ELETTORALI	1	1	300,00	300,00	300,00
			7.400,00	7.400,00	7.400,00

GARANZIE PRINCIPALI E SUSSIDIARIE PRESTATE DALL'ENTE A FAVORE DI ENTI E DI ALTRI SOGGETTI AI SENSI DELLE LEGGI VIGENTI

I comuni, le province e le città metropolitane possono rilasciare a mezzo di deliberazione consiliare garanzia fideiussoria per l'assunzione di mutui destinati ad investimenti e per altre operazioni di indebitamento da parte di aziende da essi dipendenti, da consorzi cui partecipano nonché dalle comunità montane di cui fanno parte, che possono essere destinatari di contributi agli investimenti finanziati da debito, come definiti dall'art. 3, comma 18, lettere g) ed h), della legge 24 dicembre 2003, n. 350.

La garanzia fideiussoria può essere inoltre rilasciata a favore delle società di capitali, costituite ai sensi dell'articolo 113, comma 1, lettera e), per l'assunzione di mutui destinati alla realizzazione delle opere di cui all'articolo 116, comma 1. In tali casi i comuni, le province e le città metropolitane rilasciano la fideiussione limitatamente alle rate di ammortamento da corrispondersi da parte della società sino al secondo esercizio finanziario successivo a quello dell'entrata in funzione dell'opera ed in misura non superiore alla propria quota percentuale di partecipazione alla società.

La garanzia fideiussoria può essere rilasciata anche a favore di terzi che possono essere destinatari di contributi agli investimenti finanziati da debito, come definiti dall'art. 3, comma 18, lettere g) ed h), della legge 24 dicembre 2003, n. 350, per l'assunzione di mutui destinati alla realizzazione o alla ristrutturazione di opere a fini culturali, sociali o sportivi, su terreni di proprietà dell'ente locale, purché siano sussistenti le seguenti condizioni:

- a) il progetto sia stato approvato dall'ente locale e sia stata stipulata una convenzione con il soggetto mutuuario che regoli la possibilità di utilizzo delle strutture in funzione delle esigenze della collettività locale;
- b) la struttura realizzata sia acquisita al patrimonio dell'ente al termine della concessione;
- c) la convenzione regoli i rapporti tra ente locale e mutuuario nel caso di rinuncia di questi alla realizzazione o ristrutturazione dell'opera.

L'ente non ha rilasciato garanzie fideiussorie.

STRUMENTI FINANZIARI DERIVATI

La nota integrativa, con riferimento ai contratti relativi a strumenti finanziari derivati o ai contratti di finanziamento che includono una componente derivata, deve indicare gli oneri e gli impegni finanziari stimati e stanziati in bilancio per ciascuna operazione in derivati.

L'ente non ha stipulato contratti relativi a strumenti finanziari derivati o contratti di finanziamento che includono

una componente derivata.

ENTI E ORGANISMI STRUMENTALI

L'ente non ha organismi strumentali.

PARTECIPAZIONI

Con deliberazione del Consiglio comunale n. 33 di data 21 dicembre 2021 è stata effettuata la revisione ordinaria delle partecipazioni possedute dal Comune alla data del 31 dicembre 2020.

Entro il 31.12.2024 sarà approvata la ricognizione ordinaria delle partecipazioni con i dati dei bilanci delle stesse al 31.12.2023.

Le partecipazioni possedute dall'ente sono:

Partecipazioni dirette

Nome partecipata	Codice fiscale	Quota di partecipazione	Società in house	Attività svolta	Esito rilevazione
Consorzio dei Comuni Trentini – società cooperativa	01533550222	0,54	si	Attività di consulenza e rappresentanza istituzionale, anche quale articolazione dell'Anci e dell'Uncem per la Provincia Autonoma di Trento; attività di formazione del personale; attività di supporto alla transizione digitale; gestione economico-giuridica del personale	Mantenimento
Trentino Digitale S.p.A.	00990320228	0,0030	si	Produzione di software non connesso all'edizione	Mantenimento
Trentino Riscossioni S.p.A.	02002380224	0,0062	si	Servizio di riscossione e accertamento delle entrate	Mantenimento
Dolomiti Energia Holding S.p.A.	01614640223	0,00049	no	Produzione di energia elettrica e attività di holding impegnate nelle attività gestionali-holding operative	Mantenimento
Azienda per il Turismo Valsugana Soc. Coop.	02043090220	1,96	no	Pubbliche relazioni e comunicazioni	Mantenimento
Primiero Energia S.p.A.	01699790224	0,086	no	Produzione di energia elettrica	Mantenimento

Partecipazioni indirette detenute attraverso:

Consorzio dei Comuni Trentini soc. coop.:

Denominazione società	Codice fiscale	% Quota di partecipazioni e società tramite	Attività svolta	Partecipazione di controllo	Società in house	Esito rilevazione
Federazione Trentina della Cooperazione Soc. Coop.	00110640224	0,139	Ente di rappresentanza del movimento cooperativo con funzioni di tutela, consulenza assistenza e sviluppo in favore diretto o indiretto dei propri aderenti, tra i quali figura il Consorzio dei Comuni Trentini soc. coop..	no	no	Mantenimento
Cassa Rurale di Trento, Lavis, Mezzocorona e Val di Cembra Soc. Coop.	00107860223	0,4578	Attività bancaria e finanziaria	no	no	Dismissione
Set Distribuzione S.p.a.	01932800228	0,05	Attività di distribuzione dell'energia elettrica – società che svolge attività elettrica, la cui detenibilità è ammessa dall'art. 24 c. 1 LP n. 27/2010	no	no	Mantenimento

- Trentino Riscossione S.p.a. e Trentino Digitale S.p.a.:

Denominazione società	Codice fiscale	% Quota di partecipazione società tramite	Attività svolta	Partecipazione di controllo	Società in house	Esito rilevazione
Centro servizi condivisi società consortile a r.l. in liquidazione – data cessazione attività 17.06.2021	02307490223	12,50 % attraverso Trentino Digitale S.p.a. 12,50 % attraverso Trentino Riscossioni S.p.a. 12,50 % attraverso Trentino Trasporti S.p.a.	Servizi amministrativi, legale e di controlli interni a favore delle società controllate	no	si	La società è cessata nel corso del 2021

- Primiero Energia S.p.a.:

Denominazione società	Codice fiscale	% Quota di partecipazione società tramite	Attività svolta	Partecipazione di controllo	Società in house	Esito rilevazione
Dolomiti Energia Holding S.p.a.	01614640223	0,59	Produzione di energia elettrica e attività di holding impegnate nelle attività gestionali-holding operative	no	no	Mantenimento
Lozen Energia S.r.l.	02241910229	100,00	Produzione di energia da fonti rinnovabili	no	no	Mantenimento

INFORMAZIONI AGGIUNTIVE

Equilibri di bilancio

Gli equilibri che gli enti locali devono considerare nella costruzione del bilancio di previsione finanziario sono il pareggio finanziario complessivo, l'equilibrio di parte corrente e l'equilibrio di parte capitale.

Il bilancio di previsione deve essere deliberato in pareggio finanziario, ovvero la previsione del totale delle entrate deve essere uguale al totale delle spese.

Le previsioni di competenza relative alle spese correnti sommate alle previsioni di competenza relative alle quote di capitale delle rate di ammortamento dei mutui e dei prestiti obbligazionari non possono essere complessivamente superiori alle previsioni di competenza dei primi tre titoli dell'entrata e non possono avere altra forma di finanziamento, salvo le eccezioni previste per legge.

EQUILIBRIO ECONOMICO-FINANZIARIO			COMPETENZA ANNO DI RIFERIMENTO DEL BILANCIO 2025	COMPETENZA ANNO 2026	COMPETENZA ANNO 2027
Fondo di cassa all'inizio dell'esercizio			381.304,20		
A) Fondo pluriennale vincolato di entrata per spese correnti	(+)		16.670,00	16.670,00	16.670,00
Q1) Fondo pluriennale vincolato per spese titolo 2.04 Altri trasferimenti in conto capitale iscritto in entrata	(+)		0,00	0,00	0,00
AA) Recupero disavanzo di amministrazione esercizio precedente	(-)		0,00	0,00	0,00
B) Entrate titoli 1.00 - 2.00 - 3.00	(+)		693.153,59	693.153,00	693.153,00
<i>di cui per estinzione anticipata di prestiti</i>			0,00	0,00	0,00
C) Entrate Titolo 4.02.06 - Contributi agli investimenti direttamente destinati al rimborso dei prestiti da amministrazioni pubbliche	(+)		0,00	0,00	0,00
D) Spese Titolo 1.00 - Spese correnti	(-)		701.830,32	701.829,73	701.829,73
<i>di cui:</i>					
<i>- fondo pluriennale vincolato</i>			16.670,00	16.670,00	16.670,00
<i>- fondo crediti di dubbia esigibilità</i>			6.065,95	6.065,95	6.065,95
E) Spese Titolo 2.04 - Altri trasferimenti in conto capitale	(-)		0,00	0,00	0,00
<i>di cui fondo pluriennale vincolato</i>			0,00	0,00	0,00
F) Spese Titolo 4.00 - Quote di capitale amm.to dei mutui e prestiti obbligazionari	(-)		7.993,27	7.993,27	7.993,27
<i>di cui per estinzione anticipata di prestiti</i>			0,00	0,00	0,00
<i>di cui Fondo anticipazioni di liquidità</i>			0,00	0,00	0,00
G) Somma finale (G=A+Q1-AA+B+C-D-E-F)			0,00	0,00	0,00
ALTRE POSTE DIFFERENZIALI, PER ECCEZIONI PREVISTE DA NORME DI LEGGE, CHE HANNO EFFETTO SULL'EQUILIBRIO EX ARTICOLO 162, COMMA 6, DEL TESTO UNICO DELLE LEGGI SULL'ORDINAMENTO DEGLI ENTI LOCALI					
H) Utilizzo risultato di amministrazione presunto per spese correnti e rimborso dei prestiti (2)	(+)		0,00	0,00	0,00
<i>di cui per estinzione anticipata di prestiti</i>			0,00		
I) Entrate di parte capitale destinate a spese correnti in base a specifiche disposizioni di legge o dei principi contabili	(+)		0,00	0,00	0,00
<i>di cui per estinzione anticipata di prestiti</i>			0,00	0,00	0,00
L) Entrate di parte corrente destinate a spese di investimento in base a specifiche disposizioni di legge o dei principi contabili	(-)		0,00	0,00	0,00
M) Entrate da accensione di prestiti destinate a estinzione anticipata dei prestiti	(+)		0,00	0,00	0,00
EQUILIBRIO DI PARTE CORRENTE (3) O=G+H+I-L+M			0,00	0,00	0,00

EQUILIBRIO ECONOMICO-FINANZIARIO		COMPETENZA ANNO DI RIFERIMENTO DEL BILANCIO 2025	COMPETENZA ANNO 2026	COMPETENZA ANNO 2027
P) Utilizzo risultato di amministrazione presunto per spese di investimento (2)	(+)	0,00		
Q) Fondo pluriennale vincolato di entrata per spese in conto capitale	(+)	0,00	0,00	0,00
Q1) Fondo pluriennale vincolato per spese titolo 2.04 Altri trasferimenti in conto capitale iscritto in entrata	(-)	0,00	0,00	0,00
J2) Fondo pluriennale vincolato per spese titolo 3.01 Acquisizioni di attività finanziarie iscritto in entrata	(+)	0,00	0,00	0,00
R) Entrate Titoli 4.00-5.00-6.00	(+)	528.673,41	0,00	0,00
C) Entrate Titolo 4.02.06 - Contributi agli investimenti direttamente destinati al rimborso dei prestiti da amministrazioni pubbliche	(-)	0,00	0,00	0,00
I) Entrate di parte capitale destinate a spese correnti in base a specifiche disposizioni di legge o dei principi contabili	(-)	0,00	0,00	0,00
S1) Entrate Titolo 5.02 per Riscossioni di crediti di breve termine	(-)	0,00	0,00	0,00
S2) Entrate Titolo 5.03 per Riscossioni di crediti di medio-lungo termine	(-)	0,00	0,00	0,00
T) Entrate Titolo 5.04 relative a Altre entrate per riduzioni di attività finanziaria	(-)	0,00	0,00	0,00
L) Entrate di parte corrente destinate a spese di investimento in base a specifiche disposizioni di legge o dei principi contabili	(+)	0,00	0,00	0,00
M) Entrate da accensione di prestiti destinate a estinzione anticipata dei prestiti	(-)	0,00	0,00	0,00
U) Spese Titolo 2.00 - Spese in conto capitale <i>di cui fondo pluriennale vincolato di spesa</i>	(-)	528.673,41 0,00	0,00 0,00	0,00 0,00
V) Spese Titolo 3.01 per Acquisizioni di attività finanziarie <i>di cui fondo pluriennale vincolato</i>	(-)	0,00 0,00	0,00 0,00	0,00 0,00
E) Spese Titolo 2.04 - Altri trasferimenti in conto capitale <i>di cui fondo pluriennale vincolato</i>	(+)	0,00 0,00	0,00 0,00	0,00 0,00
EQUILIBRIO DI PARTE CAPITALE Z = P+Q-Q1+J2+R-C-I-S1-S2-T+L-M-U-V+E		0,00	0,00	0,00

EQUILIBRIO ECONOMICO-FINANZIARIO		COMPETENZA ANNO DI RIFERIMENTO DEL BILANCIO 2025	COMPETENZA ANNO 2026	COMPETENZA ANNO 2027
J) Utilizzo risultato di amministrazione per l'incremento di attività finanziarie	(+)	0,00		
J1) Fondo pluriennale vincolato per incremento di attività finanziarie iscritto in entrata	(+)	0,00	0,00	0,00
J2) Fondo pluriennale vincolato per spese titolo 3.01 Acquisizioni di attività finanziarie iscritto in entrata	(-)	0,00	0,00	0,00
S1) Entrate Titolo 5.02 per Riscossioni di crediti di breve termine	(+)	0,00	0,00	0,00
S2) Entrate Titolo 5.03 per Riscossioni di crediti di medio-lungo termine	(+)	0,00	0,00	0,00
T) Entrate Titolo 5.04 relative a Altre entrate per riduzioni di attività finanziaria	(+)	0,00	0,00	0,00
X1) Spese Titolo 3.02 per Concessioni di crediti di breve termine <i>di cui fondo pluriennale vincolato</i>	(-)	0,00 0,00	0,00 0,00	0,00 0,00
X2) Spese Titolo 3.03 per Concessioni di crediti di medio-lungo termine <i>di cui fondo pluriennale vincolato</i>	(-)	0,00 0,00	0,00 0,00	0,00 0,00
Y) Spese Titolo 3.04 per Altre spese per acquisizioni di attività finanziarie <i>di cui fondo pluriennale vincolato</i>	(-)	0,00 0,00	0,00 0,00	0,00 0,00
EQUILIBRIO FINALE W = O+J+J1-J2+Z+S1+S2+T-X1-X2-Y		0,00	0,00	0,00

Saldo corrente ai fini della copertura degli investimenti pluriennali (4) :

Equilibrio di parte corrente (O)		0,00	0,00	0,00
Utilizzo risultato di amministrazione presunto per il finanziamento di spese correnti del rimborso prestiti (H) al netto del fondo anticipazione liquidità	(-)	0,00	0,00	0,00
Equilibrio di parte corrente ai fini della copertura degli investimenti pluriennali.		0,00	0,00	0,00

C) Si tratta delle entrate in conto capitale relative ai soli contributi agli investimenti destinati al rimborso prestiti corrispondenti alla voce del piano dei conti finanziario con codifica E.4.02.06.00.000.

E) Si tratta delle spese del titolo 2 per trasferimenti in conto capitale corrispondenti alla voce del piano dei conti finanziario con codifica U.2.04.00.00.000.

S1) Si tratta delle entrate del titolo 5 limitatamente alle riscossione crediti di breve termine corrispondenti alla voce del piano dei conti finanziario con codifica E.5.02.00.00.000.

S2) Si tratta delle entrate del titolo 5 limitatamente alle riscossione crediti di medio-lungo termine corrispondenti alla voce del piano dei conti finanziario con codifica E.5.03.00.00.000.

T) Si tratta delle entrate del titolo 5 limitatamente alle altre entrate per riduzione di attività finanziarie corrispondenti alla voce del piano dei conti finanziario con codifica E.5.03.00.00.000. X1) Si tratta delle spese del titolo 3 limitatamente alle concessione crediti di breve termine corrispondenti alla voce del piano dei conti finanziario con codifica U.3.02.00.00.000.

X2) Si tratta delle spese del titolo 3 limitatamente alle concessione crediti di medio-lungo termine corrispondenti alla voce del piano dei conti finanziario con codifica U.3.03.00.00.000.

Y) Si tratta delle spese del titolo 3 limitatamente alle altre spese per acquisizioni di attività finanziarie corrispondenti alla voce del piano dei conti finanziario con codifica U.3.03.00.00.000.

(1) Indicare gli anni di riferimento N, N+1 e N+2.

(2) In sede di approvazione del bilancio di previsione È consentito l'utilizzo della sola quota vincolata del risultato di amministrazione presunto. Nel corso dell'esercizio È consentito l'utilizzo anche della quota accantonata se il bilancio È deliberato a seguito dell'approvazione del prospetto concernente il risultato di amministrazione presunto dell'anno precedente aggiornato sulla base di un pre-consuntivo dell'esercizio precedente. E' consentito l'utilizzo anche della quota destinata agli investimenti e della quota libera del risultato di amministrazione dell'anno precedente se il bilancio (o la variazione di bilancio) È deliberato a seguito dell'approvazione del rendiconto dell'anno precedente.

(3) La somma algebrica finale non può essere inferiore a zero per il rispetto della disposizione di cui all'articolo 162 del testo unico delle leggi sull'ordinamento degli enti locali.

(4) Con riferimento a ciascun esercizio, il saldo positivo dell'equilibrio di parte corrente in termini di competenza finanziaria può costituire copertura agli investimenti imputati agli esercizi successivi per un importo non superiore al minore valore tra la media dei saldi di parte corrente in termini di competenza e la media dei saldi di parte corrente in termini di cassa registrati negli ultimi tre esercizi rendicontati, se sempre positivi, determinati al netto dell'utilizzo dell'avanzo di amministrazione, del fondo di cassa, e delle entrate non ricorrenti che non hanno dato copertura a impegni, o pagamenti.

ALTRE INFORMAZIONI RIGUARDANTI LE PREVISIONI, RICHIESTE DALLA LEGGE O NECESSARIE PER L'INTERPRETAZIONE DEL BILANCIO

EQUILIBRI COSTITUZIONALI

Con la legge n. 243/2012 sono disciplinati il contenuto della legge di bilancio, le norme fondamentali e i criteri volti ad assicurare l'equilibrio tra le entrate e le spese dei bilanci pubblici e la sostenibilità del debito del complesso delle pubbliche amministrazioni, nonché degli altri aspetti trattati dalla legge costituzionale n. 1 del 2012.

La legge 12 agosto 2016, n. 164, reca "Modifiche alla Legge n. 243/12, in materia di equilibrio dei bilanci delle Regioni e degli Enti Locali".

L'art. 9 della Legge n. 243 del 24 dicembre 2012 declina gli equilibri di bilancio per le Regioni e gli Enti locali in relazione al conseguimento, sia in fase di programmazione che di rendiconto, di un valore non negativo, in termini di competenza tra le entrate e le spese finali, come eventualmente. Ai fini della specificazione del saldo, le entrate finali sono quelle ascrivibili ai titoli 1, 2, 3, 4, 5 dello schema di bilancio previsto dal D.lgs 118/2011 e le spese finali sono quelle ascrivibili al titolo 1, 2, 3 del medesimo schema.

L'art. 1, comma 466, della Legge 11 dicembre 2016, n. 232 "Bilancio di previsione dello Stato 2017 e bilancio pluriennale per il triennio 2017-2019" (legge di bilancio 2017) prevede che, per gli anni 2017-2019, nelle entrate e nelle spese finali in termini di competenza è considerato il fondo pluriennale vincolato, di entrata e di spesa, al netto della quota riveniente dal ricorso all'indebitamento.

A decorrere dall'esercizio 2020, tra le entrate e le spese finali è incluso il fondo pluriennale vincolato di entrata e di spesa, finanziato dalle entrate finali.

Tuttavia, la sentenza n. 274/2017 e la sentenza n. 101/2018 della Corte costituzionale hanno disposto che l'avanzo di amministrazione e il fondo pluriennale vincolato non debbano subire limitazioni nel loro utilizzo. La Ragioneria generale dello Stato (RGS) ha pubblicato la circolare n. 25 del 3 ottobre 2018, che modifica la precedente circolare RGS n. 5 del 20/02/2018, che rettifica in maniera assai rilevante la disciplina del saldo di finanza pubblica di cui all'art. 9 della legge n. 243/2012 (SFP) (lo stesso saldo previsto dall'art. 1, commi 466 e 468, della legge n. 232/2016).

Nella circolare viene preso atto delle sentenze della Corte costituzionale n. 247/2017 e n. 101/2018 e viene precisato che:

- gli enti locali, nell'anno 2018, possono utilizzare il risultato di amministrazione per investimenti, nel rispetto delle sole disposizioni previste dal decreto legislativo 23 giugno 2011, n. 118;
- ai fini della determinazione del saldo di finanza pubblica per l'anno 2018, di cui al paragrafo B.1 della circolare n. 5/2018, gli enti locali considerano tra le entrate finali anche l'avanzo di amministrazione per investimenti applicato al bilancio di previsione del medesimo esercizio.

A decorrere dal 2019 non è più quindi necessario predisporre il prospetto di verifica del rispetto dei vincoli di finanza pubblica, in quanto Gli enti si considerano in equilibrio in presenza di un risultato di competenza dell'esercizio non negativo, come desumibile dal prospetto della verifica degli equilibri allegato al rendiconto della gestione (allegato 10 del Dlgs 118/2011).

Per altre informazioni o dettagli si rinvia al DUP.



COMUNE DI TELVE DI SOPRA

PROVINCIA DI TRENTO

**PIANO DEGLI INDICATORI
E TABELLA DEI PARAMETRI DI RISCONTRO DELLA
SITUAZIONE DI DEFICITARIETA' STRUTTURALE
BILANCIO DI PREVISIONE 2025-2027**

PIANO DEGLI INDICATORI DI BILANCIO

Bilancio di Previsione esercizi 2025,2026 e 2027

approvato il

Indicatori Sintetici

TIPOLOGIA INDICATORE		DESCRIZIONE	VALORE INDICATORE (indicare tante colonne quanti sono gli esercizi considerati nel bilancio di previsione) (dati percentuali)		
			2025	2026	2027
1	Rigidità strutturale di bilancio				
1.1	Incidenza spese rigide (disavanzo, personale e debito) su entrate correnti	[Disavanzo iscritto in spesa + Stanziamenti competenza (Macroaggregati 1.1 "Redditi di lavoro dipendente" + 1.7 "Interessi passivi" + Titolo 4 "Rimborso prestiti" + "IRAP" [pdc U.1.02.01.01] – FPV entrata concernente il Macroaggregato 1.1 + FPV spesa concernente il Macroaggregato 1.1)] / (Stanziamenti di competenza dei primi tre titoli delle Entrate e trasferimenti in conto capitale per ripiano disavanzi pregressi)	26,81%	26,81%	26,81%
2	Entrate correnti				
2.1	Indicatore di realizzazione delle previsioni di competenza concernenti le entrate correnti	Media accertamenti primi tre titoli di entrata nei tre esercizi precedenti / Stanziamenti di competenza dei primi tre titoli delle "Entrate correnti" (4)	97,90%	97,90%	97,90%
2.2	Indicatore di realizzazione delle previsioni di cassa corrente	Media incassi primi tre titoli di entrata nei tre esercizi precedenti / Stanziamenti di cassa dei primi tre titoli delle "Entrate correnti" (4)	62,89%		
2.3	Indicatore di realizzazione delle previsioni di competenza concernenti le entrate proprie	Media accertamenti nei tre esercizi precedenti (pdc E.1.01.00.00.000 "Tributi" – "Compartecipazioni di tributi" E.1.01.04.00.000 + E.3.00.00.00.000 "Entrate extratributarie") / Stanziamenti di competenza dei primi tre titoli delle "Entrate correnti" (4)	61,52%	61,52%	61,52%
2.4	Indicatore di realizzazione delle previsioni di cassa concernenti le entrate proprie	Media incassi nei tre esercizi precedenti (pdc E.1.01.00.00.000 "Tributi" – "Compartecipazioni di tributi" E.1.01.04.00.000 + E.3.00.00.00.000 "Entrate extratributarie") / Stanziamenti di cassa dei primi tre titoli delle "Entrate correnti" (4)	37,87%		

PIANO DEGLI INDICATORI DI BILANCIO

Bilancio di Previsione esercizi 2025,2026 e 2027

approvato il

Indicatori Sintetici

TIPOLOGIA INDICATORE		DESCRIZIONE	VALORE INDICATORE (indicare tante colonne quanti sono gli esercizi considerati nel bilancio di previsione) (dati percentuali)		
			2025	2026	2027
3 Spese di personale					
3.1	Incidenza spesa personale sulla spesa corrente (Indicatore di equilibrio economico-finanziario)	Stanziamanti di competenza (Macroaggregato 1.1 + IRAP [pdc U.1.02.01.01] – FPV entrata concernente il Macroaggregato 1.1 + FPV spesa concernente il Macroaggregato 1.1) / Stanziamanti competenza (Spesa corrente – FCDE corrente – FPV di entrata concernente il Macroaggregato 1.1 + FPV spesa concernente il Macroaggregato 1.1)	25,42%	25,42%	25,42%
3.2	Incidenza del salario accessorio ed incentivante rispetto al totale della spesa di personale Indica il peso delle componenti afferenti la contrattazione decentrata dell'ente rispetto al totale dei redditi da lavoro		13,17%	13,17%	13,17%
3.3	Incidenza della spesa di personale con forme di contratto flessibile Indica come gli enti soddisfano le proprie esigenze di risorse umane, mixando le varie alternative contrattuali più rigide (personale dipendente) o meno rigide (forme di lavoro flessibile)	Stanziamanti di competenza (pdc U.1.03.02.010 "Consulenze" + pdc U.1.03.02.12 "lavoro flessibile/LSU/Lavoro interinale") / Stanziamanti di competenza (Macroaggregato 1.1 "Redditi di lavoro dipendente" + pdc U.1.02.01.01 "IRAP" + FPV in uscita concernente il Macroaggregato 1.1 – FPV in entrata concernente il Macroaggregato 1.1)	1,70%	1,70%	1,70%
3.4	Spesa di personale procapite (Indicatore di equilibrio dimensionale in valore assoluto)	Stanziamanti di competenza (Macroaggregato 1.1 + IRAP [pdc 1.02.01.01] – FPV entrata concernente il Macroaggregato 1.1 + FPV spesa concernente il Macroaggregato 1.1) / popolazione residente (Popolazione al 1° gennaio dell'esercizio di riferimento o, se non disponibile, al 1° gennaio dell'ultimo anno disponibile)	286,19	286,19	286,19

PIANO DEGLI INDICATORI DI BILANCIO

Bilancio di Previsione esercizi 2025,2026 e 2027

approvato il

Indicatori Sintetici

TIPOLOGIA INDICATORE		DESCRIZIONE	VALORE INDICATORE (indicare tante colonne quanti sono gli esercizi considerati nel bilancio di previsione) (dati percentuali)		
			2025	2026	2027
4 Esternalizzazione dei servizi					
4.1	Indicatore di esternalizzazione dei servizi	Stanziamanti di competenza (pdc U.1.03.02.15.000 "Contratti di servizio pubblico" + pdc U.1.04.03.01.000 "Trasferimenti correnti a imprese controllate" + pdc U.1.04.03.02.000 "Trasferimenti correnti a altre imprese partecipate") al netto del relativo FPV di spesa / totale stanziamenti di competenza spese Titolo I al netto del FPV	4,41%	4,41%	4,41%
5 Interessi passivi					
5.1	Incidenza degli interessi passivi sulle entrate correnti (che ne costituiscono la fonte di copertura)	Stanziamanti di competenza Macroaggregato 1.7 "Interessi passivi" / Stanziamenti di competenza primi tre titoli ("Entrate correnti")	0,14%	0,14%	0,14%
5.2	Incidenza degli interessi sulle anticipazioni sul totale degli interessi passivi	Stanziamanti di competenza voce del piano dei conti finanziario U.1.07.06.04.000 "Interessi passivi su anticipazioni di tesoreria" / Stanziamenti di competenza Macroaggregato 1.7 "Interessi passivi"	100,00%	100,00%	100,00%
5.3	Incidenza degli interessi di mora sul totale degli interessi passivi	Stanziamanti di competenza voce del piano dei conti finanziario U.1.07.06.02.000 -Interessi di mora- / Stanziamenti di competenza Macroaggregato 1.7 -Interessi passivi-	0,00%	0,00%	0,00%
6 Investimenti					
6.1	Incidenza investimenti su spesa corrente e in conto capitale	Totale stanziamento di competenza Macroaggregati 2.2 + 2.3 al netto dei relativi FPV / Totale stanziamento di competenza titolo 1° e 2° della spesa al netto del FPV	40,89%	0,00%	0,00%
6.2	Investimenti diretti procapite (Indicatore di equilibrio dimensionale in valore assoluto)	Stanziamanti di competenza per Macroaggregato 2.2 -Investimenti fissi lordi e acquisto di terreni- al netto del relativo FPV / popolazione residente (al 1° gennaio dell'esercizio di riferimento o, se non disponibile, al 1° gennaio dell'ultimo anno disponibile)	751,63	0,00	0,00
6.3	Contributi agli investimenti procapite (Indicatore di equilibrio dimensionale in valore assoluto)	Stanziamanti di competenza Macroaggregato 2.3 Contributi agli investimenti al netto del relativo FPV / popolazione residente (al 1° gennaio dell'esercizio di riferimento o, se non disponibile, al 1° gennaio dell'ultimo anno disponibile)	15,37	0,00	0,00

PIANO DEGLI INDICATORI DI BILANCIO

Bilancio di Previsione esercizi 2025,2026 e 2027

approvato il

Indicatori Sintetici

TIPOLOGIA INDICATORE		DESCRIZIONE	VALORE INDICATORE (indicare tante colonne quanti sono gli esercizi considerati nel bilancio di previsione) (dati percentuali)		
			2025	2026	2027
6.4	Investimenti complessivi procapite (Indicatore di equilibrio dimensionale in valore assoluto)	Totale stanziamenti di competenza per Macroaggregati 2.2 -Investimenti fissi lordi e acquisto di terreni- e 2.3 -Contributi agli investimenti- al netto dei relativi FPV / popolazione residente (al 1° gennaio dell'esercizio di riferimento o, se non disponibile, al 1° gennaio dell'ultimo anno disponibile)	767,01	0,00	0,00
6.5	Quota investimenti complessivi finanziati dal risparmio corrente	Margine corrente di competenza / Stanziamenti di competenza (Macroaggregato 2.2 -Investimenti fissi lordi e acquisto di terreni- + Macroaggregato 2.3 -Contributi agli investimenti-) (10)	0,00%	0,00%	0,00%
6.6	Quota investimenti complessivi finanziati dal saldo positivo delle partite finanziarie	Saldo positivo di competenza delle partite finanziarie /Stanziamenti di competenza (Macroaggregato 2.2 -Investimenti fissi lordi e acquisto di terreni- + Macroaggregato 2.3 -Contributi agli investimenti-) (10)	0,00%	0,00%	0,00%
6.7	Quota investimenti complessivi finanziati da debito	Stanziamenti di competenza (Titolo 6 -Accensione di prestiti- - Categoria 6.02.02 -Anticipazioni- - Categoria 6.03.03 -Accensione prestiti a seguito di escussione di garanzie- - Accensioni di prestiti da rinegoziazioni)/Stanziamenti di competenza (Macroaggregato 2.2 -Investimenti fissi lordi e acquisto di terreni- + Macroaggregato 2.3 -Contributi agli investimenti-) (10)	0,00%	0,00%	0,00%
7	Debiti non finanziari				
7.1	Indicatore di smaltimento debiti commerciali	Stanziamento di cassa (Macroaggregati 1.3 -Acquisto di beni e servizi- + 2.2 -Investimenti fissi lordi e acquisto di terreni-) / stanziamenti di competenza e residui al netto dei relativi FPV (Macroaggregati 1.3 -Acquisto di beni e servizi- + 2.2 -Investimenti fissi lordi e acquisto di terreni-)	100,00%		

PIANO DEGLI INDICATORI DI BILANCIO

Bilancio di Previsione esercizi 2025,2026 e 2027

approvato il

Indicatori Sintetici

TIPOLOGIA INDICATORE		DESCRIZIONE	VALORE INDICATORE (indicare tante colonne quanti sono gli esercizi considerati nel bilancio di previsione) (dati percentuali)		
			2025	2026	2027
7.2	Indicatore di smaltimento debiti verso altre amministrazioni pubbliche	Stanziamiento di cassa [Trasferimenti correnti a Amministrazioni Pubbliche (U.1.04.01.00.000) + Trasferimenti di tributi (U.1.05.00.00.000) + Fondi perequativi (U.1.06.00.00.000) + Contributi agli investimenti a Amministrazioni pubbliche (U.2.03.01.00.000) + Altri trasferimenti in conto capitale (U.2.04.01.00.000 + U.2.04.11.00.000 + U.2.04.16.00.000 + U.2.04.21.00.000)] / stanziamenti di competenza e residui, al netto dei relativi FPV, dei [Trasferimenti correnti a Amministrazioni Pubbliche (U.1.04.01.00.000) + Trasferimenti di tributi (U.1.05.00.00.000) + Fondi perequativi (U.1.06.00.00.000) + Contributi agli investimenti a Amministrazioni pubbliche (U.2.03.01.00.000) + Altri trasferimenti in conto capitale (U.2.04.01.00.000 + U.2.04.11.00.000 + U.2.04.16.00.000 + U.2.04.21.00.000)]	100,00%		
8	Debiti finanziari				
8.1	Incidenza estinzioni debiti finanziari	(Totale competenza Titolo 4 della spesa) / Debito da finanziamento al 31/12 dell'esercizio precedente (2)	20,00%	25,00%	33,33%
8.2	Sostenibilità debiti finanziari	Stanziamiento di competenza [1.7 -Interessi passivi- -Interessi di mora- (U.1.07.06.02.000) - -Interessi per anticipazioni prestiti- (U.1.07.06.04.000)] + Titolo 4 della spesa – [Entrate categoria 4.02.06.00.000 -Contributi agli investimenti direttamente destinati al rimborso dei prestiti da amministrazioni pubbliche- + -Trasferimenti in conto capitale per assunzione di debiti dell'amministrazione da parte di amministrazioni pubbliche- (E.4.03.01.00.000) + -Trasferimenti in conto capitale da parte di amministrazioni pubbliche per cancellazione di debiti dell'amministrazione- (E.4.03.04.00.000)] / Stanziamenti competenza titoli 1, 2 e 3 delle entrate	1,15%	1,15%	1,15%

PIANO DEGLI INDICATORI DI BILANCIO

Bilancio di Previsione esercizi 2025,2026 e 2027

approvato il

Indicatori Sintetici

TIPOLOGIA INDICATORE		DESCRIZIONE	VALORE INDICATORE (indicare tante colonne quanti sono gli esercizi considerati nel bilancio di previsione) (dati percentuali)		
			2025	2026	2027
8.3	Indebitamento procapite (in valore assoluto)	Debito di finanziamento al 31/12 (2) / popolazione residente (al 1° gennaio dell'esercizio di riferimento o, se non disponibile, al 1° gennaio dell'ultimo anno disponibile)	64,67	51,74	38,80
9	Composizione avanzo di amministrazione presunto dell'esercizio precedente (5)				
9.1	Incidenza quota libera di parte corrente nell'avanzo presunto	Quota libera di parte corrente dell'avanzo presunto/Avanzo di amministrazione presunto (6)	0,00%		
9.2	Incidenza quota libera in c/capitale nell'avanzo presunto	Quota libera in conto capitale dell'avanzo presunto/Avanzo di amministrazione presunto (7)	0,00%		
9.3	Incidenza quota accantonata nell'avanzo presunto	Quota accantonata dell'avanzo presunto/Avanzo di amministrazione presunto (8)	0,00%		
9.4	Incidenza quota vincolata nell'avanzo presunto	Quota vincolata dell'avanzo presunto/Avanzo di amministrazione presunto (9)	0,00%		
10	Disavanzo di amministrazione presunto dell'esercizio precedente				
10.1	Quota disavanzo che si prevede di ripianare nell'esercizio	Disavanzo iscritto in spesa del bilancio di previsione / Totale disavanzo di amministrazione di cui alla lettera E dell'allegato riguardante il risultato di amministrazione presunto (3)			
10.2	Sostenibilità patrimoniale del disavanzo presunto	Totale disavanzo di amministrazione di cui alla lettera E dell'allegato riguardante il risultato di amministrazione presunto (3) / Patrimonio netto (1)			

PIANO DEGLI INDICATORI DI BILANCIO

Bilancio di Previsione esercizi 2025,2026 e 2027

approvato il

Indicatori Sintetici

TIPOLOGIA INDICATORE		DESCRIZIONE	VALORE INDICATORE (indicare tante colonne quanti sono gli esercizi considerati nel bilancio di previsione) (dati percentuali)		
			2025	2026	2027
10.3	Sostenibilità disavanzo a carico dell'esercizio	Disavanzo iscritto in spesa del bilancio di previsione / (Competenza dei titoli 1, 2 e 3 delle entrate e trasferimenti in conto capitale per ripiano disavanzi pregressi)	0,00%	0,00%	0,00%
11	Fondo pluriennale vincolato				
11.1	Utilizzo del FPV	(Fondo pluriennale vincolato corrente e capitale iscritto in entrata del bilancio - Quota del fondo pluriennale vincolato non destinata ad essere utilizzata nel corso dell'esercizio e rinviata agli esercizi successivi) / Fondo pluriennale vincolato corrente e capitale iscritto in entrata nel bilancio <i>(Per il FPV riferirsi ai valori riportati nell'allegato del bilancio di previsione concernente il FPV, totale delle colonne a) e c)</i>	100,00%	0,00%	0,00%
12	Partite di giro e conto terzi				
12.1	Incidenza partite di giro e conto terzi in entrata	Totale stanziamenti di competenza per Entrate per conto terzi e partite di giro / Totale stanziamenti primi tre titoli delle entrate <i>(al netto delle operazioni riguardanti la gestione della cassa vincolata)</i>	73,97%	73,97%	73,97%
12.2	Incidenza partite di giro e conto terzi in uscita	Totale stanziamenti di competenza per Uscite per conto terzi e partite di giro / Totale stanziamenti di competenza del titolo I della spesa <i>(al netto delle operazioni riguardanti la gestione della cassa vincolata)</i>	73,06%	73,06%	73,06%

PIANO DEGLI INDICATORI DI BILANCIO

Bilancio di Previsione esercizi 2025,2026 e 2027

approvato il

Indicatori Sintetici

TIPOLOGIA INDICATORE	DESCRIZIONE	VALORE INDICATORE (indicare tante colonne quanti sono gli esercizi considerati nel bilancio di previsione) (dati percentuali)		
		2025	2026	2027

- (1) Il Patrimonio netto è pari alla Lettera A) dell'ultimo stato patrimoniale passivo disponibile. In caso di Patrimonio netto negativo, l'indicatore non si calcola e si segnala che l'ente ha il patrimonio netto negativo. L'indicatore è elaborato a partire dal 2018, salvo per gli enti che hanno partecipato alla sperimentazione che lo elaborano a decorrere dal 2016. Gli enti locali
- (2) Il debito di finanziamento è pari alla Lettera D1 dell'ultimo stato patrimoniale passivo disponibile. L'indicatore è elaborato a partire dal 2018, salvo che per gli enti che hanno partecipato alla sperimentazione che lo elaborano a decorrere dal 2016. Gli enti locali delle Autonomie speciali che adottano il DLgs 118/2011 dal 2016 e gli enti locali con popolazione inferiore a 5.000 abitanti elaborano l'indicatore a decorrere dal 2019.
- (3) Indicatore da elaborare solo se la voce E dell'allegato a) al bilancio di previsione è negativo. Il disavanzo di amministrazione è pari all'importo della voce E. Ai fini dell'elaborazione dell'indicatore, non si considera il disavanzo tecnico di cui all'articolo 3, comma 13, del DLgs 118/2011.
- (4) La media dei tre esercizi precedenti è riferita agli ultimi tre consuntivi approvati o in caso di mancata approvazione degli ultimi consuntivi, ai dati di preconsuntivo. In caso di esercizio provvisorio è possibile fare riferimento ai dati di preconsuntivo dell'esercizio precedente. Per gli enti che non sono rientrati nel periodo di sperimentazione, nel 2016 sostituire la media con gli accertamenti del 2015 (dati stimati o, se disponibili, di preconsuntivo). Nel 2017 sostituire la media triennale con quella biennale (per il 2016 fare riferimento a dati stimati o, se disponibili, di preconsuntivo). Gli enti locali delle Autonomie speciali che adottano il DLgs 118/2011 a decorrere dal 2016, elaborano l'indicatore a decorrere dal 2017.
- (5) Da compilare solo se la voce E, dell'allegato al bilancio concernente il risultato di amministrazione presunto è positivo o pari a 0.
- (6) La quota libera di parte corrente del risultato di amministrazione presunto è pari alla voce E riportata nell'allegato a) al bilancio di previsione. Il risultato di amministrazione presunto è pari alla lettera A riportata nell'allegato a) al bilancio di previsione.
- (7) La quota libera in c/capitale del risultato di amministrazione presunto è pari alla voce D riportata nell'allegato a) al bilancio di previsione. Il risultato di amministrazione presunto è pari alla lettera A riportata nel predetto allegato a).
- (8) La quota accantonata del risultato di amministrazione presunto è pari alla voce B riportata nell'allegato a) al bilancio di previsione. Il risultato di amministrazione presunto è pari alla lettera A riportata nel predetto allegato a).
- (9) La quota vincolata del risultato di amministrazione presunto è pari alla voce C riportata nell'allegato a) al bilancio di previsione. Il risultato di amministrazione presunto è pari alla lettera A riportata nel predetto allegato a).
- (10) Indicare al numeratore solo la quota del finanziamento destinata alla copertura di investimenti, e al denominatore escludere gli investimenti che, nell'esercizio, sono finanziati dal FPV.

PIANO DEGLI INDICATORI DI BILANCIO

Bilancio di Previsione esercizi 2025,2026 e 2027

approvato il

Indicatori analitici concernenti la composizione delle entrate e la capacità di riscossione

Titolo Tipologia	Denominazione	Composizione delle entrate (dati percentuali)				Percentuale riscossione entrate	
		Esercizio n+1: Previsioni competenza/ totale previsioni competenza	Esercizio nn+2: Previsioni competenza/ totale previsioni competenza	Esercizio n+3.: Previsioni competenza/ totale previsioni competenza	Media accertamenti nei tre esercizi precedenti / Media Totale accertamenti nei tre esercizi precedenti (*)	Previsioni cassa esercizio n+1/ (previsioni competenza + residui) esercizio n+1	Media riscossioni nei tre esercizi precedenti / Media accertamenti nei tre esercizi precedenti (*)
TITOLO 1:	Entrate correnti di natura tributaria, contributiva e perequativa						
10101	Tipologia 101: Imposte, tasse e proventi assimilati	6,39%	8,28%	8,28%	10,24%	99,74%	95,20%
10104	Tipologia 104: Compartecipazioni di tributi	0,00%	0,00%	0,00%	0,00%	0,00%	0,00%
10301	Tipologia 301: Fondi perequativi da Amministrazioni Centrali	0,00%	0,00%	0,00%	0,00%	0,00%	0,00%
10302	Tipologia 302: Fondi perequativi dalla Regione o Provincia autonoma	0,00%	0,00%	0,00%	0,00%	0,00%	0,00%
10000	Totale TITOLO 1: Entrate correnti di natura tributaria, contributiva e perequativa	6,39%	8,28%	8,28%	10,24%	99,74%	95,20%
TITOLO 2:	Trasferimenti correnti						
20101	Tipologia 101: Trasferimenti correnti da Amministrazioni pubbliche	15,74%	20,39%	20,39%	19,51%	100,00%	70,98%
20102	Tipologia 102: Trasferimenti correnti da Famiglie	0,00%	0,00%	0,00%	0,00%	0,00%	0,00%
20103	Tipologia 103: Trasferimenti correnti da Imprese	0,00%	0,00%	0,00%	0,00%	0,00%	0,00%
20104	Tipologia 104: Trasferimenti correnti da Istituzioni Sociali Private	0,00%	0,00%	0,00%	0,00%	0,00%	0,00%
20105	Tipologia 105: Trasferimenti correnti dall'Unione europea e dal Resto del Mondo	0,00%	0,00%	0,00%	0,00%	0,00%	0,00%
20000	Totale TITOLO 2: Trasferimenti correnti	15,74%	20,39%	20,39%	19,51%	100,00%	70,98%
TITOLO 3:	Entrate extratributarie						
30100	Tipologia 100: Vendita di beni e servizi e proventi derivanti dalla gestione dei beni	9,56%	12,38%	12,38%	20,55%	98,07%	81,41%
30200	Tipologia 200: Proventi derivanti dall'attività di controllo e repressione delle irregolarità e degli illeciti	0,01%	0,01%	0,01%	0,02%	95,64%	30,90%

PIANO DEGLI INDICATORI DI BILANCIO

Bilancio di Previsione esercizi 2025,2026 e 2027

approvato il

Indicatori analitici concernenti la composizione delle entrate e la capacità di riscossione

Titolo Tipologia	Denominazione	Composizione delle entrate (dati percentuali)				Percentuale riscossione entrate	
		Esercizio n+1: Previsioni competenza/ totale previsioni competenza	Esercizio nn+2: Previsioni competenza/ totale previsioni competenza	Esercizio n+3.: Previsioni competenza/ totale previsioni competenza	Media accertamenti nei tre esercizi precedenti / Media Totale accertamenti nei tre esercizi precedenti (*)	Previsioni cassa esercizio n+1/ (previsioni competenza + residui) esercizio n+1	Media riscossioni nei tre esercizi precedenti / Media accertamenti nei tre esercizi precedenti (*)
50000	Totale TITOLO 5: Entrate da riduzione di attività finanziarie	0,00%	0,00%	0,00%	0,00%	0,00%	0,00%
TITOLO 6:	Accensione prestiti						
60100	Tipologia 100: Emissione di titoli obbligazionari	0,00%	0,00%	0,00%	0,00%	0,00%	0,00%
60200	Tipologia 200: Accensione prestiti a breve termine	0,00%	0,00%	0,00%	0,00%	0,00%	0,00%
60300	Tipologia 300: Accensione mutui e altri finanziamenti a medio lungo termine	0,00%	0,00%	0,00%	0,00%	0,00%	0,00%
60400	Tipologia 400: Altre forme di indebitamento	0,00%	0,00%	0,00%	0,00%	0,00%	0,00%
60000	Totale TITOLO 6: Accensione prestiti	0,00%	0,00%	0,00%	0,00%	0,00%	0,00%
TITOLO 7:	Anticipazioni da istituto tesoriere/cassiere						
70100	Tipologia 100: Anticipazioni da istituto tesoriere/cassiere	9,62%	12,45%	12,45%	0,11%	100,00%	100,00%
70000	Totale TITOLO 7: Anticipazioni da istituto tesoriere/cassiere	9,62%	12,45%	12,45%	0,11%	100,00%	100,00%
TITOLO 9:	Entrate per conto terzi e partite di giro						
90100	Tipologia 100: Entrate per partite di giro	27,78%	35,98%	35,98%	10,41%	100,00%	96,42%
90200	Tipologia 200: Entrate per conto terzi	6,49%	8,41%	8,41%	1,69%	100,00%	35,11%
90000	Totale TITOLO 9: Entrate per conto terzi e partite di giro	34,27%	44,38%	44,38%	12,10%	100,00%	73,84%
TOTALE ENTRATE		100,00%	100,00%	100,00%	100,00%	99,82%	59,43%

(*) La media dei tre esercizi precedenti è riferita agli ultimi tre consuntivi disponibili. In caso di esercizio provvisorio è possibile fare riferimento ai dati di preconsuntivo dell'esercizio precedente. Nel 2016 sostituire la media degli accertamenti con gli accertamenti del 2015 stimati e la media degli incassi con gli incassi 2015 stimati (se disponibili, dati preconsuntivo). Nel 2017 sostituire la media triennale con quella biennale (per i dati 2016 fare riferimento a stime, o se disponibili, a dati di preconsuntivo). Gli enti locali delle Autonomie speciali che adottano il DLgs 118/2011 a decorrere dal 2016 non elaborano l'indicatore nell'esercizio 2016.

PIANO DEGLI INDICATORI DI BILANCIO

Indicatori analitici concernenti la composizione delle spese per missioni e programmi e la capacità dell'amministrazione di pagare i debiti negli esercizi di riferimento
 Bilancio di Previsione esercizi 2025,2026 e 2027

approvato il

MISSIONI E PROGRAMMI			BILANCIO DI PREVISIONE ESERCIZI 202520262027 (dati percentuali)						MEDIA TRE RENDICONTI PRECEDENTI (O DI PRECONSUNTIVO DISPONIBILE) (*) (dati percentuali)			
			ESERCIZIO 2025			ESERCIZIO 2026			ESERCIZIO 2027			
			Incidenza Missione/Programma: Previsioni stanziamento/ totale previsioni missioni	di cui incidenza FPV: Previsioni stanziamento FPV/ Previsione FPV totale	Capacità di pagamento: Previsioni cassa/ (previsioni competenza - FPV + residui)	Incidenza Missione/Programma: Previsioni stanziamento/ totale previsioni missioni	di cui incidenza FPV: Previsioni stanziamento FPV/ Previsione FPV totale	Incidenza Missione/Programma: Previsioni stanziamento/ totale previsioni missioni	di cui incidenza FPV: Previsioni stanziamento FPV/ Previsione FPV totale	Incidenza Missione programma: Media (Impegni + FPV) /Media (Totale impegni + Totale FPV)	di cui incidenza FPV: Media FPV / Media Totale FPV	Capacità di pagamento: Media (Pagam. c/comp+ Pagam. c/residui) / Media (Impegni + residui definitivi)
Missione 01 Servizi istituzionali, generali e di gestione	01	Organi istituzionali	3,37%	0,00%	100,00%	4,26%	0,00%	4,26%	0,00%	4,04%	0,00%	90,59%
	02	Segreteria generale	2,36%	1,80%	100,00%	2,90%	1,80%	2,90%	1,80%	3,25%	0,17%	87,24%
	03	Gestione economica, finanziaria, programmazione, provveditorato	3,09%	0,00%	100,00%	3,99%	0,00%	3,99%	0,00%	4,09%	0,00%	79,31%
	04	Gestione delle entrate tributarie e servizi fiscali	0,58%	0,00%	100,00%	0,75%	0,00%	0,75%	0,00%	0,92%	0,00%	26,28%
	05	Gestione dei beni demaniali e patrimoniali	0,98%	0,00%	100,00%	0,77%	0,00%	0,77%	0,00%	4,39%	38,96%	61,45%
	06	Ufficio tecnico	1,72%	0,00%	100,00%	2,22%	0,00%	2,22%	0,00%	1,69%	0,00%	30,14%
	07	Elezioni e consultazioni popolari - Anagrafe e stato civile	1,95%	0,00%	100,00%	2,52%	0,00%	2,52%	0,00%	2,38%	0,00%	94,19%
	08	Statistica e sistemi informativi	0,08%	0,00%	100,00%	0,00%	0,00%	0,00%	0,00%	0,81%	0,00%	4,15%
	09	Assistenza tecnico-amministrativa agli enti locali	0,00%	0,00%	0,00%	0,00%	0,00%	0,00%	0,00%	0,00%	0,00%	0,00%
	10	Risorse umane	1,64%	0,00%	100,00%	2,12%	0,00%	2,12%	0,00%	3,06%	0,00%	33,75%
	11	Altri servizi generali	6,23%	90,28%	100,00%	7,53%	90,28%	7,53%	90,28%	9,40%	31,49%	82,02%
	TOTALE Missione 01 Servizi istituzionali, generali e di gestione		22,00%	92,08%	100,00%	27,07%	92,08%	27,07%	92,08%	34,03%	70,62%	63,46%
Missione 02 Giustizia	01	Uffici giudiziari	0,00%	0,00%	0,00%	0,00%	0,00%	0,00%	0,00%	0,00%	0,00%	0,00%
	02	Casa circondariale e altri servizi	0,00%	0,00%	0,00%	0,00%	0,00%	0,00%	0,00%	0,00%	0,00%	0,00%
		TOTALE Missione 02 Giustizia		0,00%	0,00%	0,00%	0,00%	0,00%	0,00%	0,00%	0,00%	0,00%
Missione 03 Ordine pubblico e sicurezza	01	Polizia locale e amministrativa	0,24%	0,00%	100,00%	0,31%	0,00%	0,31%	0,00%	0,37%	0,00%	44,07%
	02	Sistema integrato di sicurezza urbana	0,00%	0,00%	0,00%	0,00%	0,00%	0,00%	0,00%	0,00%	0,00%	0,00%
		TOTALE MISSIONE 03 Ordine pubblico e sicurezza		0,24%	0,00%	100,00%	0,31%	0,00%	0,31%	0,00%	0,37%	0,00%
Missione 04 Istruzione e diritto allo studio	01	Istruzione prescolastica	0,00%	0,00%	0,00%	0,00%	0,00%	0,00%	0,00%	0,00%	0,00%	0,00%
	02	Altri ordini di istruzione non universitaria	2,49%	0,00%	100,00%	2,92%	0,00%	2,92%	0,00%	6,93%	0,00%	60,44%
	04	Istruzione universitaria	0,00%	0,00%	0,00%	0,00%	0,00%	0,00%	0,00%	0,00%	0,00%	0,00%
	05	Istruzione tecnica superiore	0,00%	0,00%	0,00%	0,00%	0,00%	0,00%	0,00%	0,00%	0,00%	0,00%
	06	Servizi ausiliari all'istruzione	0,01%	0,00%	100,00%	0,02%	0,00%	0,02%	0,00%	0,01%	0,00%	100,00%
	07	Diritto allo studio	0,00%	0,00%	0,00%	0,00%	0,00%	0,00%	0,00%	0,00%	0,00%	0,00%
	TOTALE MISSIONE 04 Istruzione e diritto allo studio		2,51%	0,00%	100,00%	2,93%	0,00%	2,93%	0,00%	6,94%	0,00%	60,48%
Missione 05 Tutela e valorizzazione dei beni e	01	Valorizzazione dei beni di interesse storico	0,33%	0,00%	100,00%	0,43%	0,00%	0,43%	0,00%	0,37%	0,00%	97,05%
	02	Attività culturali e interventi diversi nel settore culturale	0,54%	0,00%	100,00%	0,63%	0,00%	0,63%	0,00%	0,53%	0,00%	58,07%

PIANO DEGLI INDICATORI DI BILANCIO

Indicatori analitici concernenti la composizione delle spese per missioni e programmi e la capacità dell'amministrazione di pagare i debiti negli esercizi di riferimento
 Bilancio di Previsione esercizi 2025,2026 e 2027

approvato il

MISSIONI E PROGRAMMI			BILANCIO DI PREVISIONE ESERCIZI 202520262027 (dati percentuali)						MEDIA TRE RENDICONTI PRECEDENTI (O DI PRECONSUNTIVO DISPONIBILE) (*) (dati percentuali)			
			ESERCIZIO 2025			ESERCIZIO 2026			ESERCIZIO 2027			
			Incidenza Missione/Programma: Previsioni stanziamento/ totale previsioni missioni	di cui incidenza FPV: Previsioni stanziamento FPV/ Previsione FPV totale	Capacità di pagamento: Previsioni cassa/ (previsioni competenza - FPV + residui)	Incidenza Missione/Programma: Previsioni stanziamento/ totale previsioni missioni	di cui incidenza FPV: Previsioni stanziamento FPV/ Previsione FPV totale	Incidenza Missione/Programma: Previsioni stanziamento/ totale previsioni missioni	di cui incidenza FPV: Previsioni stanziamento FPV/ Previsione FPV totale	Incidenza Missione programma: Media (Impegni + FPV) /Media (Totale impegni + Totale FPV)	di cui incidenza FPV: Media FPV / Media Totale FPV	Capacità di pagamento: Media (Pagam. c/comp+ Pagam. c/residui)/ Media (Impegni + residui definitivi)
delle attività culturali	Totale Missione 05 Tutela e valorizzazione dei beni e attività culturali		0,87%	0,00%	100,00%	1,06%	0,00%	1,06%	0,00%	0,90%	0,00%	71,08%
Missione 06 Politiche giovanili sport e tempo libero	01	Sport e tempo libero	0,35%	0,00%	100,00%	0,45%	0,00%	0,45%	0,00%	0,62%	0,00%	22,97%
	02	Giovani	0,02%	0,00%	100,00%	0,02%	0,00%	0,02%	0,00%	0,01%	0,00%	100,00%
	Totale Missione 06 Politiche giovanili sport e tempo libero		0,36%	0,00%	100,00%	0,47%	0,00%	0,47%	0,00%	0,63%	0,00%	23,82%
Missione 07 Turismo	01	Sviluppo e la valorizzazione del turismo	0,03%	0,00%	100,00%	0,04%	0,00%	0,04%	0,00%	0,05%	0,00%	100,00%
	Totale Missione 07 Turismo		0,03%	0,00%	100,00%	0,04%	0,00%	0,04%	0,00%	0,05%	0,00%	100,00%
Totale Missione 08 Assetto del territorio ed edilizia abitativa	01	Urbanistica e assetto del territorio	0,00%	0,00%	100,00%	0,00%	0,00%	0,00%	0,00%	0,12%	0,00%	100,00%
	02	Edilizia residenziale pubblica e locale e piani di edilizia economico-popolare	0,00%	0,00%	0,00%	0,00%	0,00%	0,00%	0,00%	0,00%	0,00%	0,00%
	Totale Missione 08 Assetto del territorio ed edilizia abitativa		0,00%	0,00%	100,00%	0,00%	0,00%	0,00%	0,00%	0,12%	0,00%	100,00%
Missione 09 Sviluppo sostenibile e tutela del territorio e dell'ambiente	01	Difesa del suolo	0,00%	0,00%	0,00%	0,00%	0,00%	0,00%	0,00%	0,00%	0,00%	0,00%
	02	Tutela, valorizzazione e recupero ambientale	0,94%	0,00%	100,00%	0,17%	0,00%	0,17%	0,00%	1,77%	0,00%	51,10%
	03	Rifiuti	0,05%	0,00%	100,00%	0,06%	0,00%	0,06%	0,00%	0,04%	0,00%	88,33%
	04	Servizio idrico integrato	1,92%	0,00%	100,00%	2,17%	0,00%	2,17%	0,00%	2,96%	1,24%	54,71%
	05	Aree protette, parchi naturali, protezione naturalistica e forestazione	1,15%	0,00%	100,00%	1,30%	0,00%	1,30%	0,00%	11,69%	22,85%	58,44%
	06	Tutela e valorizzazione delle risorse idriche	0,00%	0,00%	0,00%	0,00%	0,00%	0,00%	0,00%	0,00%	0,00%	0,00%
	07	Sviluppo sostenibile territorio montano piccoli Comuni	0,00%	0,00%	0,00%	0,00%	0,00%	0,00%	0,00%	0,00%	0,00%	0,00%
	08	Qualità dell'aria e riduzione dell'inquinamento	0,00%	0,00%	0,00%	0,00%	0,00%	0,00%	0,00%	0,00%	0,00%	0,00%
	Totale Missione 09 Sviluppo sostenibile e tutela del territorio e dell'ambiente		4,06%	0,00%	100,00%	3,70%	0,00%	3,70%	0,00%	16,46%	24,09%	56,77%
Missione 10 Trasporti e diritto alla mobilità	01	Trasporto ferroviario	0,00%	0,00%	0,00%	0,00%	0,00%	0,00%	0,00%	0,00%	0,00%	0,00%
	02	Trasporto pubblico locale	0,00%	0,00%	0,00%	0,00%	0,00%	0,00%	0,00%	0,00%	0,00%	0,00%
	03	Trasporto per vie d'acqua	0,00%	0,00%	0,00%	0,00%	0,00%	0,00%	0,00%	0,00%	0,00%	0,00%
	04	Altre modalità di trasporto	0,00%	0,00%	0,00%	0,00%	0,00%	0,00%	0,00%	0,00%	0,00%	0,00%
	05	Viabilità e infrastrutture stradali	23,57%	7,92%	100,00%	5,29%	7,92%	5,29%	7,92%	20,02%	5,29%	68,64%
	Totale Missione 10 Trasporti e diritto alla mobilità		23,57%	7,92%	100,00%	5,29%	7,92%	5,29%	7,92%	20,02%	5,29%	68,64%

PIANO DEGLI INDICATORI DI BILANCIO

Indicatori analitici concernenti la composizione delle spese per missioni e programmi e la capacità dell'amministrazione di pagare i debiti negli esercizi di riferimento
 Bilancio di Previsione esercizi 2025,2026 e 2027

approvato il

MISSIONI E PROGRAMMI			BILANCIO DI PREVISIONE ESERCIZI 202520262027 (dati percentuali)						MEDIA TRE RENDICONTI PRECEDENTI (O DI PRECONSUNTIVO DISPONIBILE) (*) (dati percentuali)			
			ESERCIZIO 2025			ESERCIZIO 2026			ESERCIZIO 2027			
			Incidenza Missione/Programma: Previsioni stanziamento/ totale previsioni missioni	di cui incidenza FPV: Previsioni stanziamento FPV/ Previsione FPV totale	Capacità di pagamento: Previsioni cassa/ (previsioni competenza - FPV + residui)	Incidenza Missione/Programma: Previsioni stanziamento/ totale previsioni missioni	di cui incidenza FPV: Previsioni stanziamento FPV/ Previsione FPV totale	Incidenza Missione/Programma: Previsioni stanziamento/ totale previsioni missioni	di cui incidenza FPV: Previsioni stanziamento FPV/ Previsione FPV totale	Incidenza Missione programma: Media (Impegni + FPV) /Media (Totale impegni + Totale FPV)	di cui incidenza FPV: Media FPV / Media Totale FPV	Capacità di pagamento: Media (Pagam. c/comp+ Pagam. c/residui) / Media (Impegni + residui definitivi)
Missione 11 Soccorso civile	01	Sistema di protezione civile	0,39%	0,00%	100,00%	0,31%	0,00%	0,31%	0,00%	0,36%	0,00%	88,30%
	02	Interventi a seguito di calamità naturali	0,00%	0,00%	0,00%	0,00%	0,00%	0,00%	0,00%	0,00%	0,00%	0,00%
	Totale Missione 11 Soccorso civile		0,39%	0,00%	100,00%	0,31%	0,00%	0,31%	0,00%	0,36%	0,00%	88,30%
Missione 12 Diritti sociali, politiche sociali e famiglia	01	Interventi per l'infanzia e i minori e per asili nido	0,18%	0,00%	100,00%	0,23%	0,00%	0,23%	0,00%	0,27%	0,00%	50,44%
	02	Interventi per la disabilità	0,00%	0,00%	0,00%	0,00%	0,00%	0,00%	0,00%	0,00%	0,00%	0,00%
	03	Interventi per gli anziani	0,00%	0,00%	0,00%	0,00%	0,00%	0,00%	0,00%	0,00%	0,00%	0,00%
	04	Interventi per i soggetti a rischio di esclusione sociale	0,00%	0,00%	0,00%	0,00%	0,00%	0,00%	0,00%	0,00%	0,00%	0,00%
	05	Interventi per le famiglie	0,41%	0,00%	100,00%	0,12%	0,00%	0,12%	0,00%	1,05%	0,00%	35,23%
	06	Interventi per il diritto alla casa	0,00%	0,00%	0,00%	0,00%	0,00%	0,00%	0,00%	0,00%	0,00%	0,00%
	07	Programmazione e governo della rete dei servizi sociosanitari e sociali	0,00%	0,00%	0,00%	0,00%	0,00%	0,00%	0,00%	0,00%	0,00%	0,00%
	08	Cooperazione e associazionismo	0,00%	0,00%	0,00%	0,00%	0,00%	0,00%	0,00%	0,00%	0,00%	0,00%
	09	Servizio necroscopico e cimiteriale	0,54%	0,00%	100,00%	0,51%	0,00%	0,51%	0,00%	0,48%	0,00%	84,75%
	Totale Missione 12 Diritti sociali, politiche sociali e famiglia		1,12%	0,00%	100,00%	0,87%	0,00%	0,87%	0,00%	1,80%	0,00%	43,63%
Missione 13 Tutela della salute	01	Servizio sanitario regionale - finanziamento ordinario corrente per la garanzia dei LEA	0,00%	0,00%	0,00%	0,00%	0,00%	0,00%	0,00%	0,00%	0,00%	0,00%
	02	Servizio sanitario regionale - finanziamento aggiuntivo corrente per livelli di assistenza superiori ai LEA	0,00%	0,00%	0,00%	0,00%	0,00%	0,00%	0,00%	0,00%	0,00%	0,00%
	03	Servizio sanitario regionale - finanziamento aggiuntivo corrente per la copertura dello squilibrio di bilancio corrente	0,00%	0,00%	0,00%	0,00%	0,00%	0,00%	0,00%	0,00%	0,00%	0,00%
	04	Servizio sanitario regionale - ripiano di disavanzi sanitari relativi ad esercizi pregressi	0,00%	0,00%	0,00%	0,00%	0,00%	0,00%	0,00%	0,00%	0,00%	0,00%
	05	Servizio sanitario regionale - investimenti sanitari	0,00%	0,00%	0,00%	0,00%	0,00%	0,00%	0,00%	0,00%	0,00%	0,00%
	06	Servizio sanitario regionale - restituzione maggiori gettiti SSN	0,00%	0,00%	0,00%	0,00%	0,00%	0,00%	0,00%	0,00%	0,00%	0,00%

PIANO DEGLI INDICATORI DI BILANCIO

Indicatori analitici concernenti la composizione delle spese per missioni e programmi e la capacità dell'amministrazione di pagare i debiti negli esercizi di riferimento
 Bilancio di Previsione esercizi 2025,2026 e 2027

approvato il

MISSIONI E PROGRAMMI			BILANCIO DI PREVISIONE ESERCIZI 202520262027 (dati percentuali)						MEDIA TRE RENDICONTI PRECEDENTI (O DI PRECONSUNTIVO DISPONIBILE) (*) (dati percentuali)			
			ESERCIZIO 2025			ESERCIZIO 2026			ESERCIZIO 2027			
			Incidenza Missione/Programma: Previsioni stanziamento/ totale previsioni missioni	di cui incidenza FPV: Previsioni stanziamento FPV/ Previsione FPV totale	Capacità di pagamento: Previsioni cassa/ (previsioni competenza - FPV + residui)	Incidenza Missione/Programma: Previsioni stanziamento/ totale previsioni missioni	di cui incidenza FPV: Previsioni stanziamento FPV/ Previsione FPV totale	Incidenza Missione/Programma: Previsioni stanziamento/ totale previsioni missioni	di cui incidenza FPV: Previsioni stanziamento FPV/ Previsione FPV totale	Incidenza Missione programma: Media (Impegni + FPV) /Media (Totale impegni + Totale FPV)	di cui incidenza FPV: Media FPV / Media Totale FPV	Capacità di pagamento: Media (Pagam. c/comp+ Pagam. c/residui)/ Media (Impegni + residui definitivi)
Missione 20 Fondi e accantonamenti	01	Fondo di riserva	0,43%	0,00%	4444,44%	0,55%	0,00%	0,55%	0,00%	0,00%	0,00%	0,00%
	02	Fondo crediti di dubbia esigibilità	0,29%	0,00%	0,00%	0,37%	0,00%	0,37%	0,00%	0,00%	0,00%	0,00%
	03	Altri fondi	0,19%	0,00%	0,00%	0,25%	0,00%	0,25%	0,00%	0,00%	0,00%	0,00%
	Totale Missione 20 Fondi e accantonamenti		0,91%	0,00%	2097,98%	1,18%	0,00%	1,18%	0,00%	0,00%	0,00%	0,00%
Missione 50 Debito pubblico	01	Quota interessi ammortamento mutui e prestiti obbligazionari	0,00%	0,00%	0,00%	0,00%	0,00%	0,00%	0,00%	0,00%	0,00%	0,00%
	02	Quota capitale ammortamento mutui e prestiti obbligazionari	0,38%	0,00%	100,00%	0,49%	0,00%	0,49%	0,00%	0,61%	0,00%	100,00%
	Totale Missione 50 Debito pubblico		0,38%	0,00%	100,00%	0,49%	0,00%	0,49%	0,00%	0,61%	0,00%	100,00%
Missione 60 Anticipazioni finanziarie	01	Restituzione anticipazioni di tesoreria	9,54%	0,00%	100,00%	12,33%	0,00%	12,33%	0,00%	0,11%	0,00%	100,00%
	Totale Missione 60 Anticipazioni finanziarie		9,54%	0,00%	100,00%	12,33%	0,00%	12,33%	0,00%	0,11%	0,00%	100,00%
Missione 99 Servizi per conto terzi	01	Servizi per conto terzi - Partite di giro	34,00%	0,00%	100,00%	43,93%	0,00%	43,93%	0,00%	11,90%	0,00%	79,42%
	02	Anticipazioni per il finanziamento del sistema sanitario nazionale	0,00%	0,00%	0,00%	0,00%	0,00%	0,00%	0,00%	0,00%	0,00%	0,00%
	Totale Missione 99 Servizi per conto terzi		34,00%	0,00%	100,00%	43,93%	0,00%	43,93%	0,00%	11,90%	0,00%	79,42%

(*) La media dei tre esercizi precedenti è riferita agli ultimi tre consuntivi disponibili. In caso di esercizio provvisorio è possibile fare riferimento ai dati di preconsuntivo dell'esercizio precedente. Nel 2016 sostituire la media degli accertamenti con gli accertamenti del 2015 stimati e la media degli incassi con gli incassi 2015 stimati (se disponibili, dati preconsuntivo). Nel 2017 sostituire la media triennale con quella biennale (per i dati 2016 fare riferimento a stime, o se disponibili, a dati di preconsuntivo). Le Autonomie speciali che adottano il DLgs 118/2011 a decorrere dal 2016 non elaborano l'indicatore nell'esercizio 2016.

TABELLA DEI PARAMETRI OBIETTIVI PER COMUNI AI FINI DELL'ACCERTAMENTO DELLA CONDIZIONE DI ENTE STRUTTURALMENTE DEFICITARIO

COMUNE DI TELVE DI SOPRA

PROVINCIA TN

P1	Indicatore 1.1 (Incidenza spese rigide - ripiano disavanzo, personale e debito - su entrate correnti) maggiore del 48%	SI	NO
P2	Indicatore 2.8 (Incidenza degli incassi delle entrate proprie sulle previsioni definitive di parte corrente) minore del 22%	SI	NO
P3	Indicatore 3.2 (Anticipazioni chiuse solo contabilmente) maggiore di 0	SI	NO
P4	Indicatore 10.3 (Sostenibilita' debiti finanziari) maggiore del 16%	SI	NO
P5	Indicatore 12.4 (Sostenibilita' disavanzo effettivamente a carico dell'esercizio) maggiore dell'1,20%	SI	NO
P6	Indicatore 13.1 (Debiti riconosciuti e finanziati) maggiore dell'1%	SI	NO
P7	[Indicatore 13.2 (Debiti in corso di riconoscimento) + Indicatore 13.3 (Debiti riconosciuti e in corso di finanziamento)] maggiore dello 0,60%	SI	NO
P8	Indicatore concernente l'effettiva capacita' di riscossione (riferito al totale delle entrate) minore del 47%	SI	NO

Gli enti locali che presentano almeno la metà dei parametri deficitari (la condizione "SI" identifica il parametro deficitario) sono strutturalmente deficitari ai sensi dell'articolo 242, comma 1, Tuel.

Sulla base dei parametri suindicati l'ente è da considerarsi in condizioni strutturalmente deficitarie	SI	NO
--	----	---------------